

安粮期货商品研究报告



PVC 期货周报（20240122-0126）

■能源 ■金属 ■农产品

■股指 ■利率 ■期权 . . .

安粮期货研究所

2024 年 01 月 22 日

投资咨询业务资格

皖证监函【2017】203 号

研究所 能化小组

钟远： 从业资格号：F0303681

投资咨询号：Z0011824

联系人：

刘筱璇： 从业资格号：F03101434

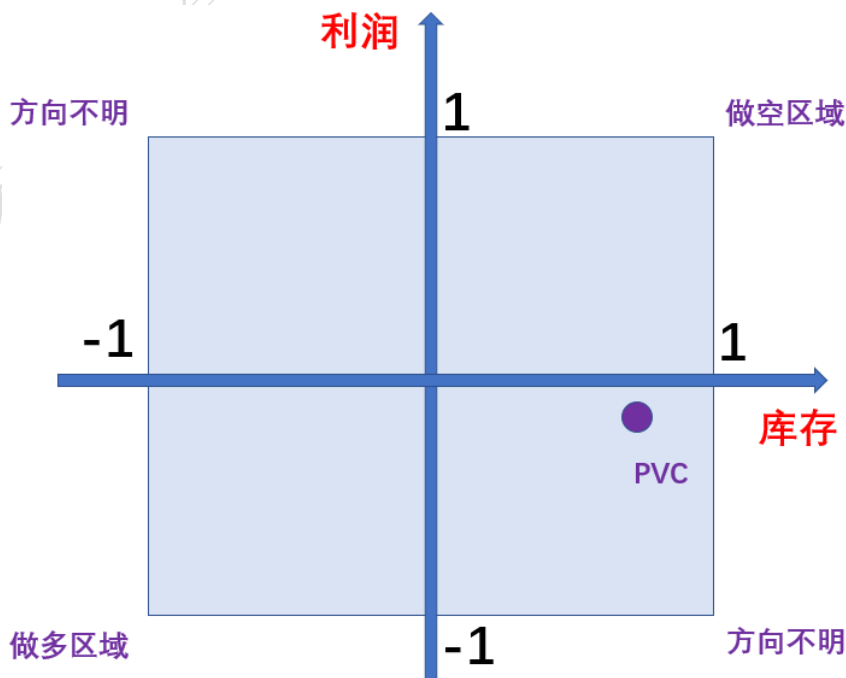


PVC：短期或延续震荡走势

品种： 聚氯乙烯
本周看法： PVC 期价或延续震荡走势
上周看法： PVC 期价或延续震荡偏弱走势
周度建议： PVC 或延续震荡偏弱运行，观望为主

逻辑判断：

- 宏观：** 亚洲 PVC 市场近期交易平淡，印度及东南亚进口需求预期短期内持稳，但由于红海事件亚洲生产商对中东及欧洲的出口受到影响，印度国内市场供应商维持价格坚挺，尽管印度国内生产商的工厂存在生产问题，但供应依然充足。
- 供应：** PVC 生产企业开工率在 79.79% 环比减少 0.37%，同比增加 2.62%；其中电石法在 79.55% 环比增加 0.13%，同比增加 3.32%，乙烯法在 80.48% 环比减少 1.83%，同比减少 0.08%。
- 需求：** PVC 管材开工率为 30.77%，环比降低 6.98%；PVC 型材开工率为 13.33%，环比降低 4.03%；PVC 薄膜开工率为 51.88%，环比降低 2.35%。
- 库存：** 国内 PVC 社会库存在 44.35 万吨，环比增加 0.89%，同比增加 19.85%；其中华东地区在 39.72 万吨，环比增加 0.1%，同比增加 37.18%；华南地区在 4.63 吨，环比增加 8.18%，同比减少 42.48%。
- 成本：** 电石法 PVC 成本为 5777 元/吨，环比降低 53 元/吨；乙烯法 PVC 成本为 5866 元/吨，环比降低 20 元/吨。
- 利润：** 电石法 PVC 毛利为 -327 元/吨，环比增长 68 元/吨；乙烯法 PVC 毛利为 -12 元/吨，环比增长 14 元/吨。
- 技术：** 上周 V2405 合约期价震荡运行，周内期价最高为 904 元/吨，最低为 5803 元/吨；盘面布林带指标开口收缩，周内期货穿越中轨运行；RSI 指标 12 日和 24 日线在 20 - 50 区间内运行，6 日线在 50 一线上下小幅波动，当前期货盘面处于偏空整理态势。
- 结论：** 从基本面来看，上周上游生产企业开工率环比略有降低，但仍居于高位，供应表现较为充裕。需求上，国内下游需求维持疲软，临近年节假期，制品企业开工继续降低，市场整体交投情况偏弱。库存量上，供应表现较为充裕，需求端维持清淡，库存量再度累积，且绝对值仍处于高位。综合来看，供应充沛，而需求渐弱，基本面维持疲软，市场成交清淡。整体来看，PVC 价格短期维持震荡走势。



一、上周 PVC 行情回顾

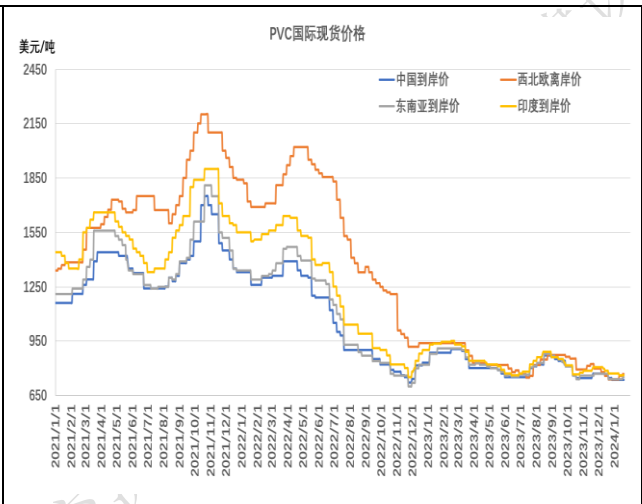
1. PVC 现货

上周国内华东地区 PVC 价格在 5600 元/吨，环比增长 10 元/吨，涨幅在 0.18%；国际 PVC 价格中，中国到岸价环比持平在 735 美元/吨；东南亚到岸价环比增长 10 美元/吨在 750 美元/吨；印度到岸价环比持平在 760 美元/吨；西北欧离岸价环比增长 10 美元/吨在 770 美元/吨。据隆众资讯调查，截至 1 月 19 日，57%看平持心态，12%看涨，31%看跌，当前市场积极性较弱。

图 1 华东 5 型 PVC 现货价格



图 2 国际 PVC 现货价格



数据来源：隆众资讯、安粮期货

2. PVC 期货

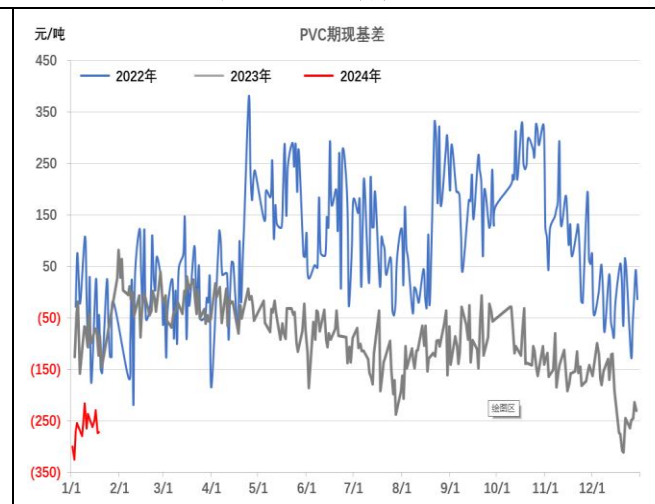
期货价格方面，上周 PVC 主力合约收盘价与结算价分别在 5859- 5872 元/吨以及 5835 - 5878 元/吨间震荡运行；截至 1 月 19 日收盘，收盘价为 5872 元/吨，环比增长 45 元/吨，涨幅为 0.77%；结算价为 5856 元/吨，环比增长 31 元/吨，涨幅为 0.53%。

截至 1 月 19 日，期现基差为-272 元/吨，环比降低 35 元/吨。

图 3 PVC 期货价格



图 4 PVC 期现基差



数据来源：安粮期货



二、供需情况分析

1. PVC 企业开工率

上周 PVC 生产企业开工率在 79.79% 环比减少 0.37%，同比增加 2.62%；其中电石法在 79.55% 环比增加 0.13%，同比增加 3.32%，乙烯法在 80.48% 环比减少 1.83%，同比减少 0.08%。

图 5 PVC 企业开工率

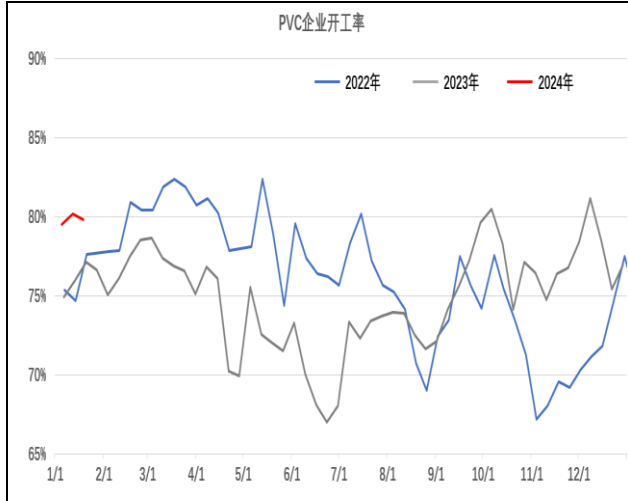
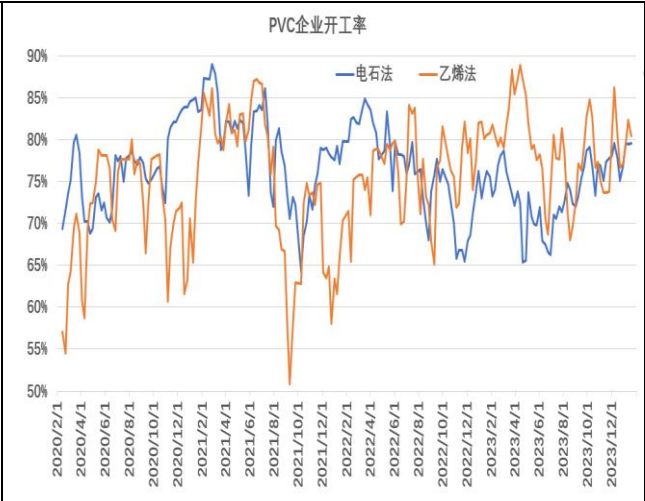


图 6 电石法及乙烯法 PVC 企业开工率



数据来源：隆众资讯、安粮期货

2. 社会库存

截至 1 月 19 日，国内 PVC 社会库存在 44.35 万吨，环比增加 0.89%，同比增加 19.85%；其中华东地区在 39.72 万吨，环比增加 0.1%，同比增加 37.18%；华南地区在 4.63 万吨，环比增加 8.18%，同比减少 42.48%。

图 7 PVC 社会库存

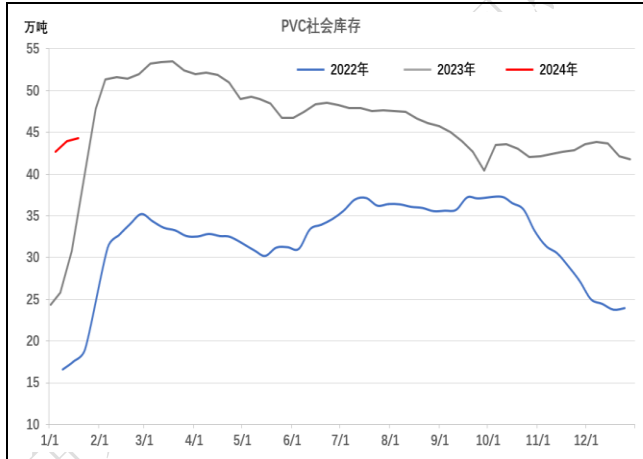
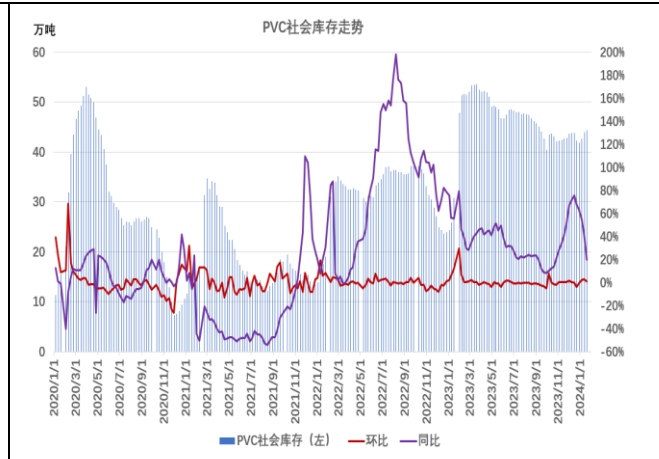


图 8 PVC 社会库存走势



数据来源：隆众资讯、安粮期货

3. PVC 下游企业开工率

截至 1 月 19 日，PVC 管材开工率为 30.77%，环比降低 6.98%；PVC 型材开工率为 13.33%，环比降低 4.03%；PVC 薄膜开工率为 51.88%，环比降低 2.35%。

图 9 PVC 管材企业开工率

图 10 PVC 型材企业开工率



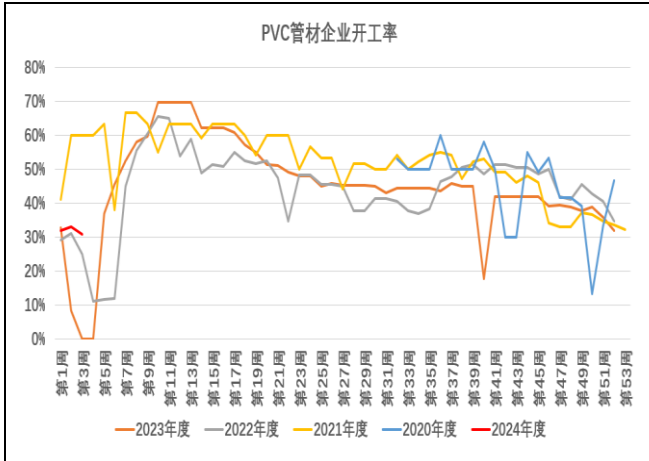


图 11 PVC 薄膜企业开工率

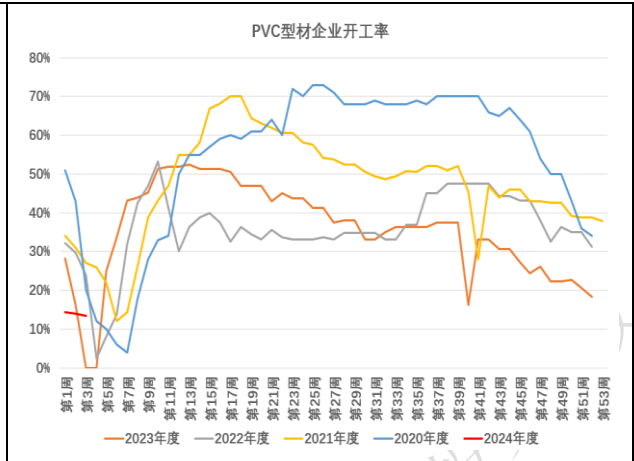


图 12 PVC 企业开工环比增速

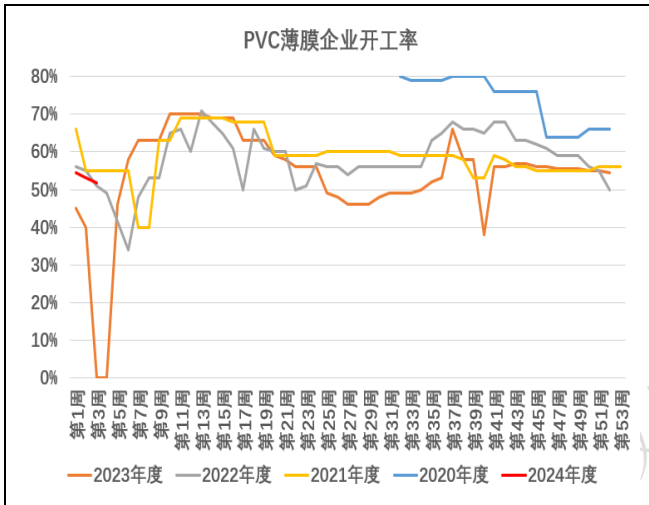


图 13 PVC 成本

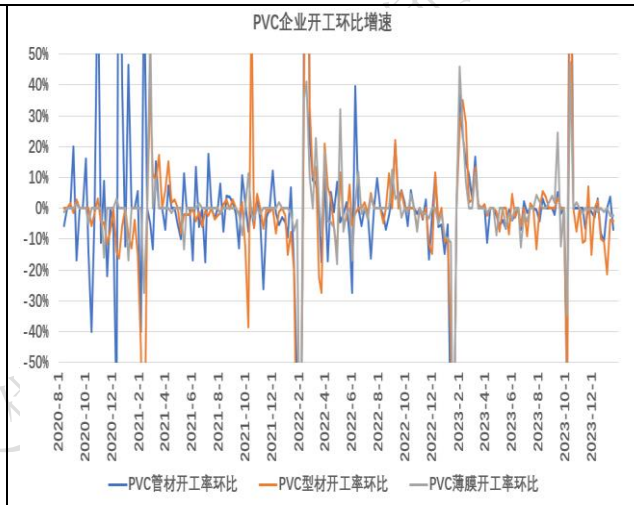


图 14 PVC 利润

数据来源：钢联数据、安粮期货

三、成本及毛利

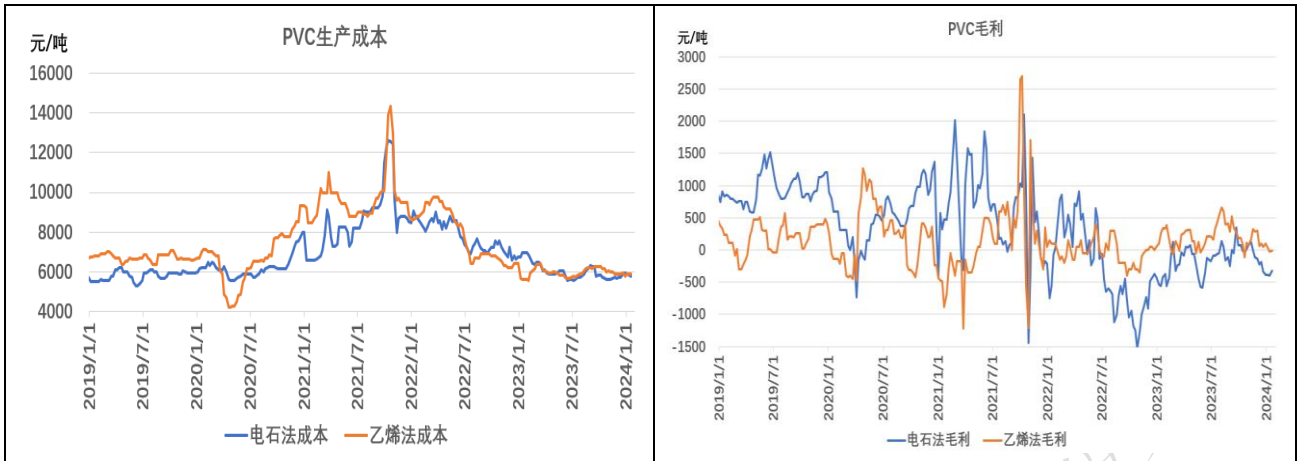
上周国内 PVC 成本两种工艺环比下降，电石法方面主要受原料电石价格下降影响，导致全国平均成本走低，乙烯法虽然原料乙烯价格上涨，但是乙烷及氯乙烯价格下跌，导致全国乙烯法 PVC 平均成本环比上周下降。

截止到 1 月 18 日收盘，电石法 PVC 成本为 5777 元/吨，环比降低 53 元/吨；乙烯法 PVC 成本为 5866 元/吨，环比降低 20 元/吨。

上周两种工艺 PVC 利润有所好转，电石法工艺成本下降，但是 PVC 价格环比上周上涨，导致全国平均电石法利润上涨；乙烯法成本下降，同时乙烯法价格上调，导致乙烯法利润环比增加。

截止 1 月 18 日收盘，电石法 PVC 毛利为-327 元/吨，环比增长 68 元/吨；乙烯法 PVC 毛利为-12 元/吨，环比增长 14 元/吨。





数据来源：钢联数据、安粮期货

四、价差及结构

乙电价差方面，截至1月19日，乙电价差略收敛，环比降低30元/吨在200元/吨，尚处于合理范围内。

近远月主力合约价差方面，受1月合约交割影响，价差变化较大，截至1月12日，1-5价差在157元/吨，环比增长426元/吨；5-9价差在-97元/吨，环比增长6元/吨；9-1价差在-60元/吨，环比降低432元/吨。

图 15 乙电价差

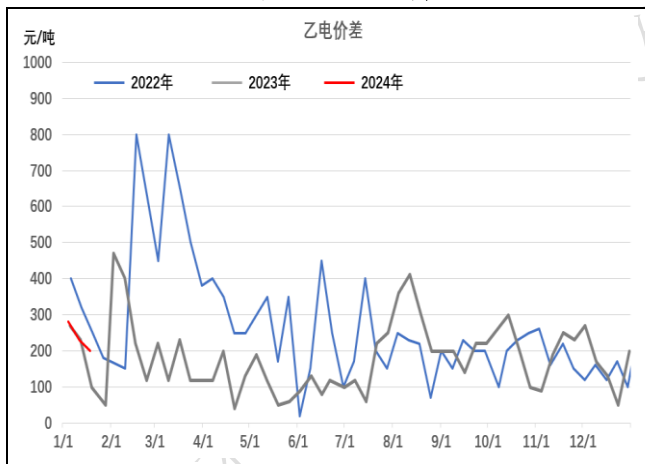


图 16 1-5 价差

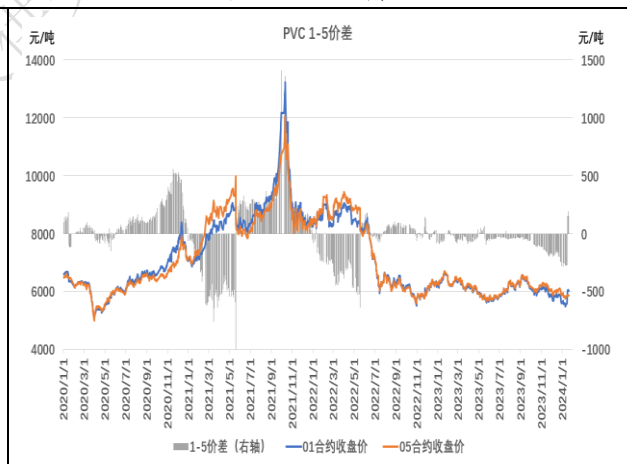


图 17 5-9 价差

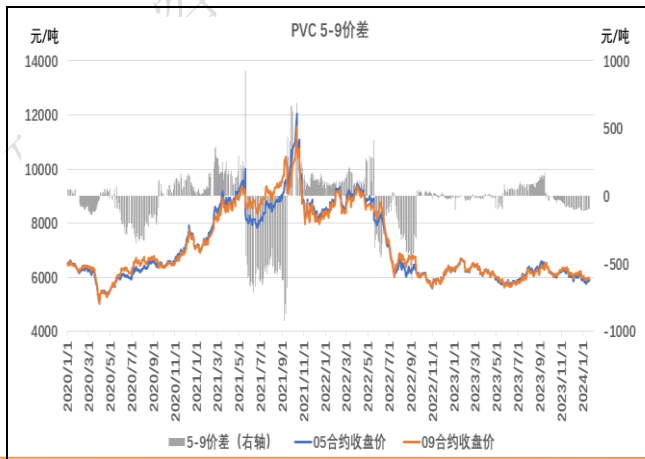
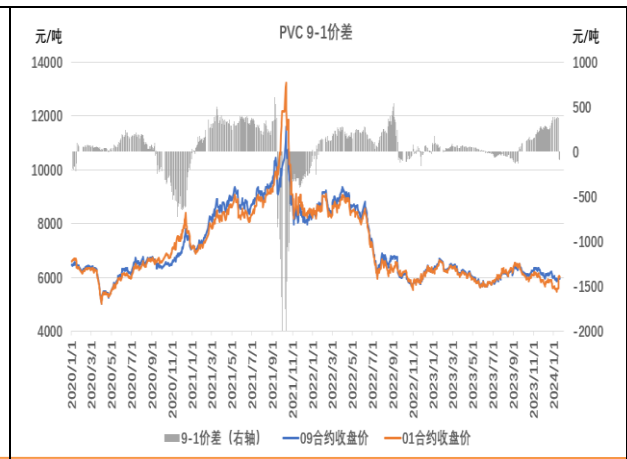


图 18 9-1 价差



数据来源：隆众资讯、安粮期货

五、技术分析

上周 V2405 合约期价震荡运行，周内期价最高为 904 元/吨，最低为 5803 元/吨；盘面布林带指标开口收缩，周内期货穿越中轨运行；RSI 指标 12 日和 24 日线在 20 - 50 区间内运行，6 日线在 50 一线上下小幅波动，当前期货盘面处于偏空整理态势。从基本面来看，上周上游生产企业开工率环比略有降低，但仍居于高位，供应表现较为充裕。需求上，国内下游需求维持疲软，临近年节假期，制品企业开工继续降低，市场整体交投情况偏弱。库存量上，供应表现较为充裕，需求端维持清淡，库存量再度累积，且绝对值仍处于高位。综合来看，供应充沛，而需求渐弱，基本面维持疲软，市场成交清淡。整体来看，PVC 价格短期维持震荡走势。

图 19 V2405 合约盘面信息



数据来源：安粮期货

免责声明

免责声明：本报告基于安粮期货股份有限公司（以下简称“本公司”）认为可靠的公开信息和资料，但本公司对这些信息的准确性和完整性均不作任何保证，可随时更改报告中的内容、意见和预测，且并不承诺任何有关变更的通知。本报告中的内容和意见仅供参考，并不构成对所述内容的投资建议，投资者应根据个人投资目标、财务状况和风险承受能力来判断是否使用报告所载之内容和信息，独立做出决策并自行承担

总部地址：安徽省合肥市包河区花园大道 986 号安粮中心 23-24 层
 客服热线：400-626-9988
 网站地址：www.alqh.com



担风险。本公司不对任何人因使用本报告中的任何内容所引致的任何损失负任何责任。

研究内容不代表协会观点，仅供交流，不构成任何投资建议

