



商品期权数据研报

2024年3月14日

玉米期价低位震荡，期权隐波保持下跌
豆粕期价持续复苏，期权隐波保持上涨

内容摘要

玉米期价继续低位震荡，主力合约报收于 2425 元/吨。玉米期权成交 79409 手，持仓量为 414389 手，成交量 PCR 为 1.359，今日玉米期权成交量最高的合约 of C2405 合约，其占总成交量比例为 95% 左右。期权加权隐含波动率为 10.49%，30 日历史波动率为 8.84%，期权隐波持续处在低位。

豆粕期价持续复苏，主力合约报收于 3266 元/吨，豆粕期权成交 322081 手，持仓量为 920474 手，成交量 PCR 为 0.389，看涨期权交易活跃，目前成交量集中在平值看涨期权附近。期权加权隐含波动率为 21.44%，30 日历史波动率为 17.49%，期权隐波处在高位。

安粮期货研究所
期权组

TEL: 0551-62879960

张莎

期货从业资格号：
F03088817

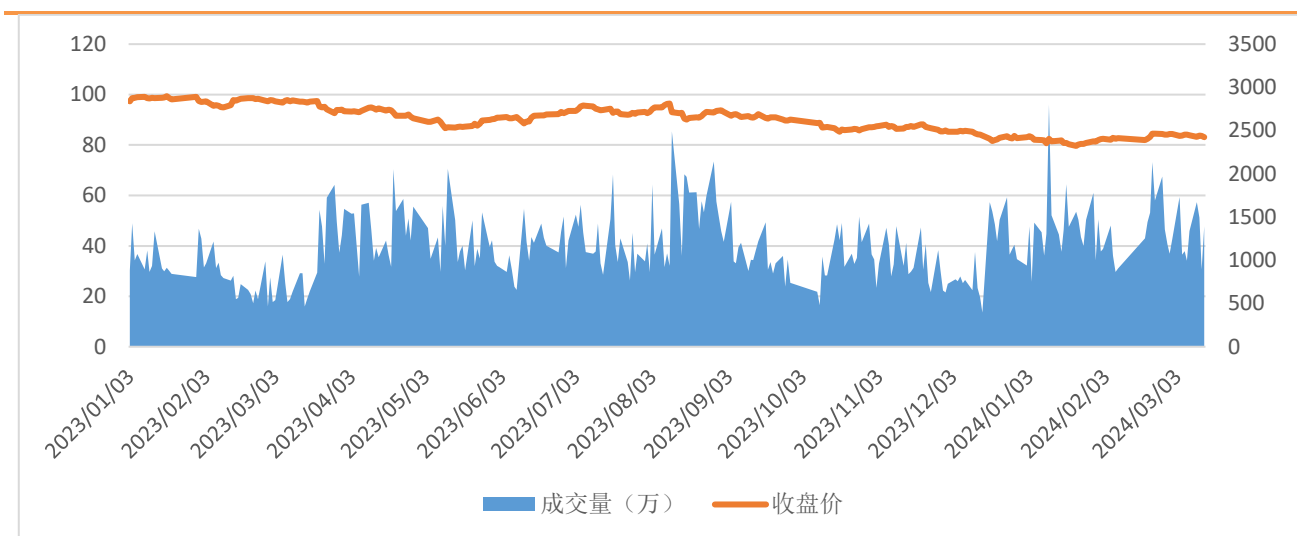
一、期货市场数据统计

表 1: 期货市场玉米豆粕主力合约数据统计

合约	收盘价	涨跌	涨跌幅 (%)	成交量	变化	持仓量	变化
C2405	2425	-13	-0.53	477414	170891	912630	10456
M2405	3266	48	1.49	1821233	356955	1505165	-22385

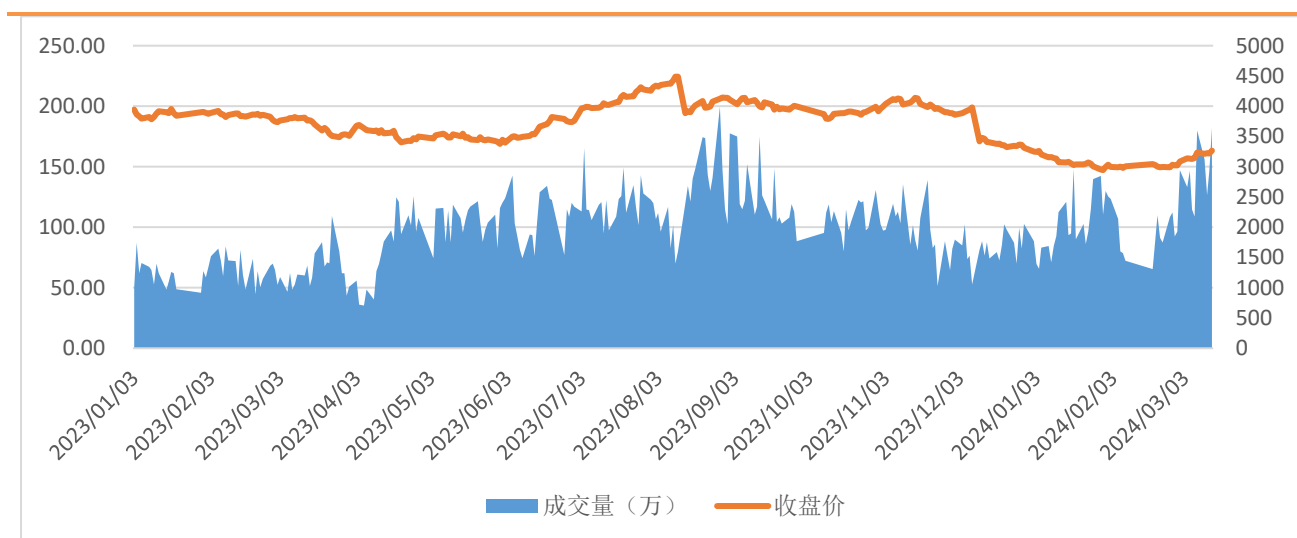
来源: 大连商品交易所

图 1: 玉米主力合约价量图



来源: 大连商品交易所

图 2: 豆粕主力合约价量图



来源: 大连商品交易所

总部地址: 合肥市包河区花园大道 986 号安粮中心 23-24 层

客服热线: 400-626-9988

网站地址: www.alqh.com

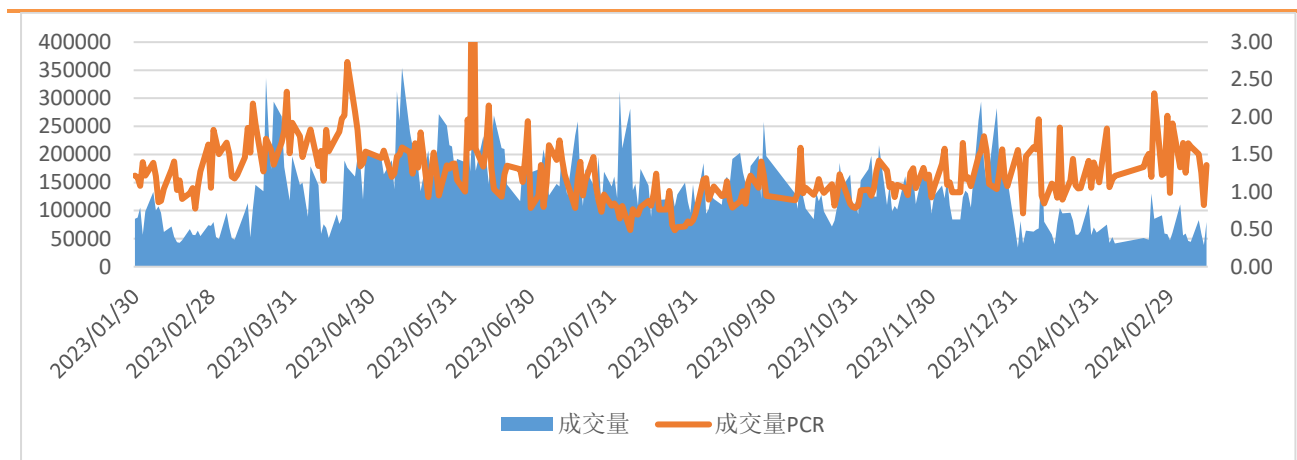
二、 期权市场数据统计

表 2: 玉米豆粕期权市场数据统计

期权标的	成交量	变化	成交量PCR	变化	持仓量	变化	持仓量PCR	变化
玉米	79409	40958	1.359	0.534	414389	6173	1.316	-0.036
豆粕	322081	24817	0.389	-0.054	920474	-21302	0.622	0.041

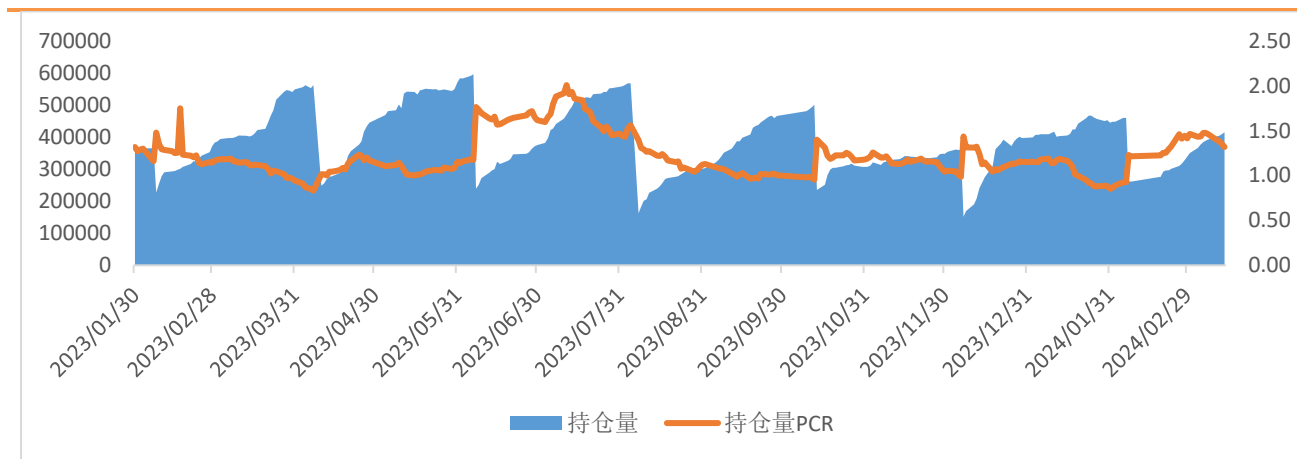
来源：大连商品交易所

图 3: 玉米期权日成交情况



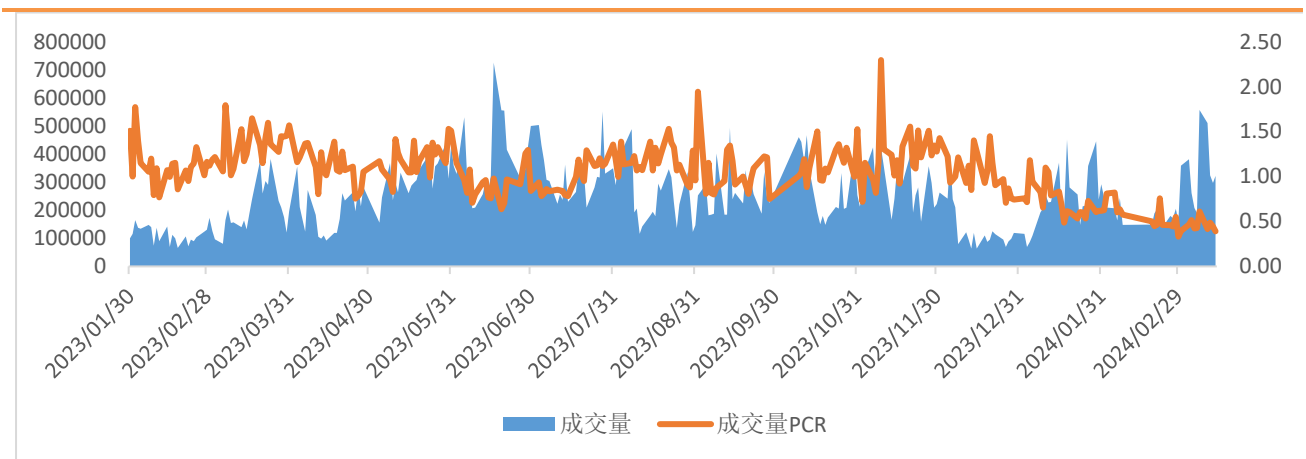
来源：大连商品交易所

图 4: 玉米期权日持仓情况



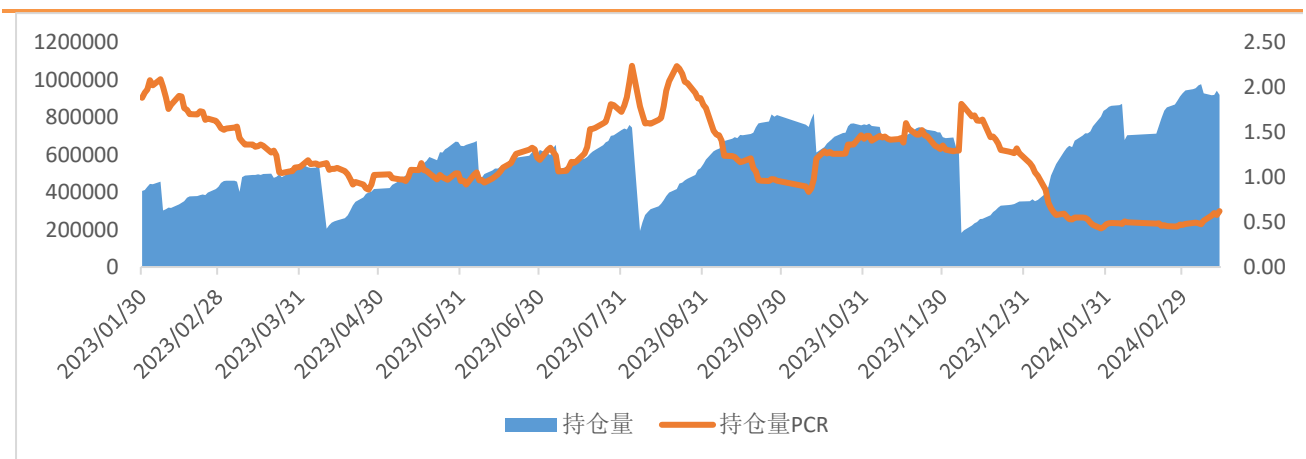
来源：大连商品交易所

图 5：豆粕期权日成交情况



来源：大连商品交易所

图 6：豆粕期权日持仓情况



来源：大连商品交易所

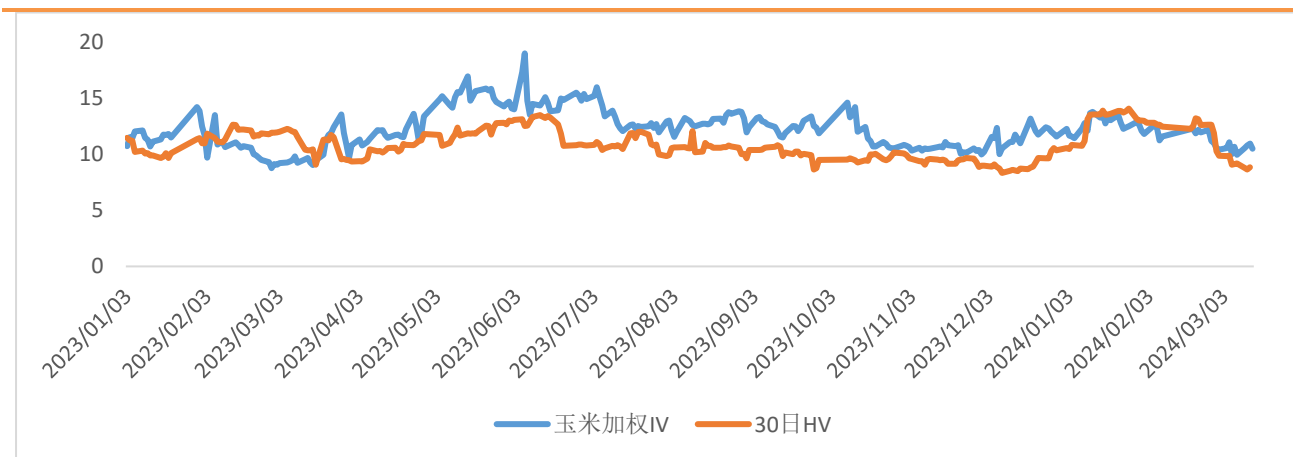
三、 期权波动率情况

表 3：玉米豆粕期权隐含波动率与历史波动率

品种	期权加权隐含波动率 (%)	变化 (%)	变化率	30 日历史波动率 (%)	30 日波动率分位数
玉米	10.49	-0.44	-4.01%	8.84	0.01
豆粕	21.44	0.19	0.88%	17.49	0.28

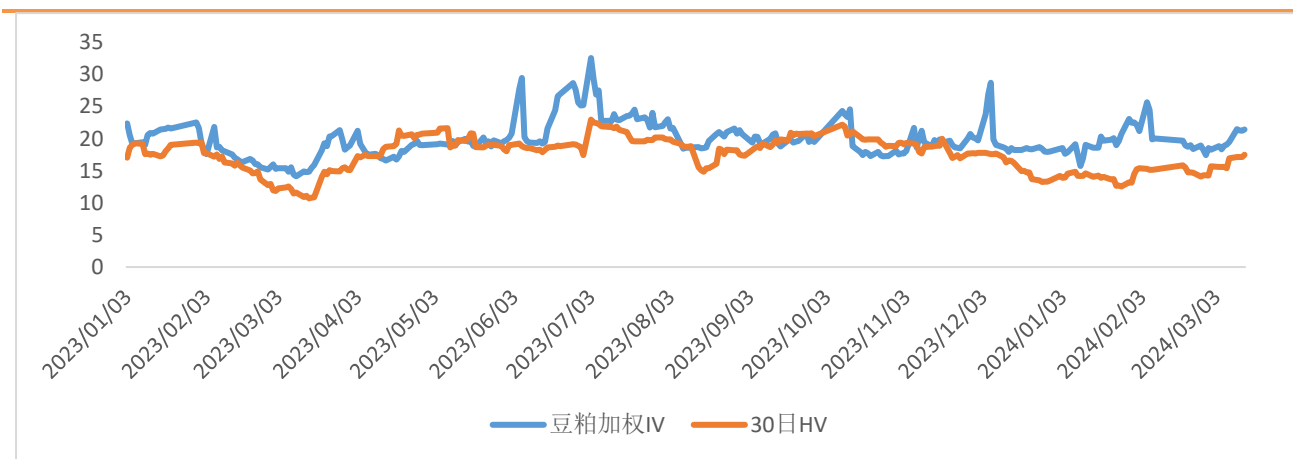
来源：iFind，安粮期货研究所

图 7：玉米期权隐含波动率与 30 日历史波动率



来源：iFind，安粮期货研究所

图 8：豆粕期权隐含波动率与 30 日历史波动率



来源：iFind，安粮期货研究所

免责声明

本报告中的信息均来源于公开可获得资料，安粮期货研究所力求准确可靠，但对这些信息的准确性及完整性不做任何保证，据此投资，责任自负。本报告不构成个人投资建议，也没有考虑到个别客户特殊的投资目标、财务状况或需要。客户应考虑本报告中的任何意见或建议是否符合其特定状况。

