



商品期权数据研报

2024年3月19日

玉米期价低位震荡，期权隐波小幅回落
豆粕期价持续复苏，期权隐波保持高位

内容摘要

玉米期价低位震荡，主力合约报收于 2420 元/吨。玉米期权成交 130679 手，持仓量为 435287 手，成交量 PCR 为 0.998，今日玉米期权成交量最高的合约 of C2405 合约，其占总成交量比例为 89% 左右。期权加权隐含波动率为 11.17%，30 日历史波动率为 9.54%，期权隐波小幅回落。

豆粕期价持续复苏，主力合约报收于 3287 元/吨，豆粕期权成交 223737 手，持仓量为 919575 手，成交量 PCR 为 0.628，看涨期权交易活跃，目前成交量集中在平值以及轻度虚值看涨期权附近。期权加权隐含波动率为 23.06%，30 日历史波动率为 15.69%，期权隐波保持高位。

安粮期货研究所
期权组

TEL: 0551-62879960

张莎

期货从业资格号：
F03088817

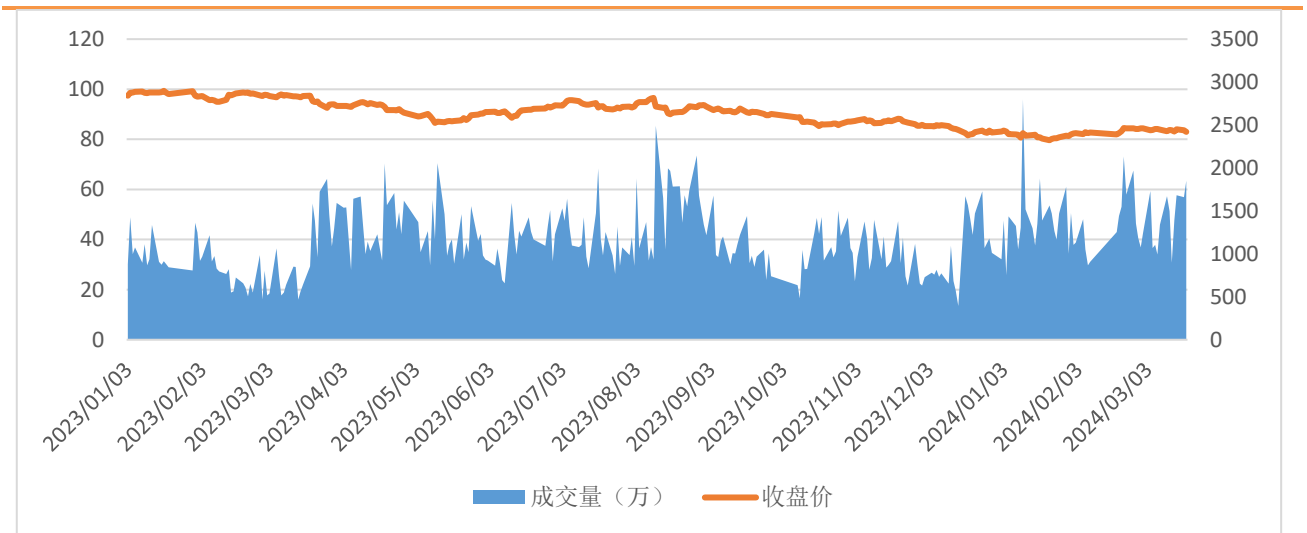
一、期货市场数据统计

表 1: 期货市场玉米豆粕主力合约数据统计

合约	收盘价	涨跌	涨跌幅 (%)	成交量	变化	持仓量	变化
C2405	2420	-20	-0.82	634865	65295	898248	15580
M2405	3287	21	0.64	1255258	-548727	1427221	-19450

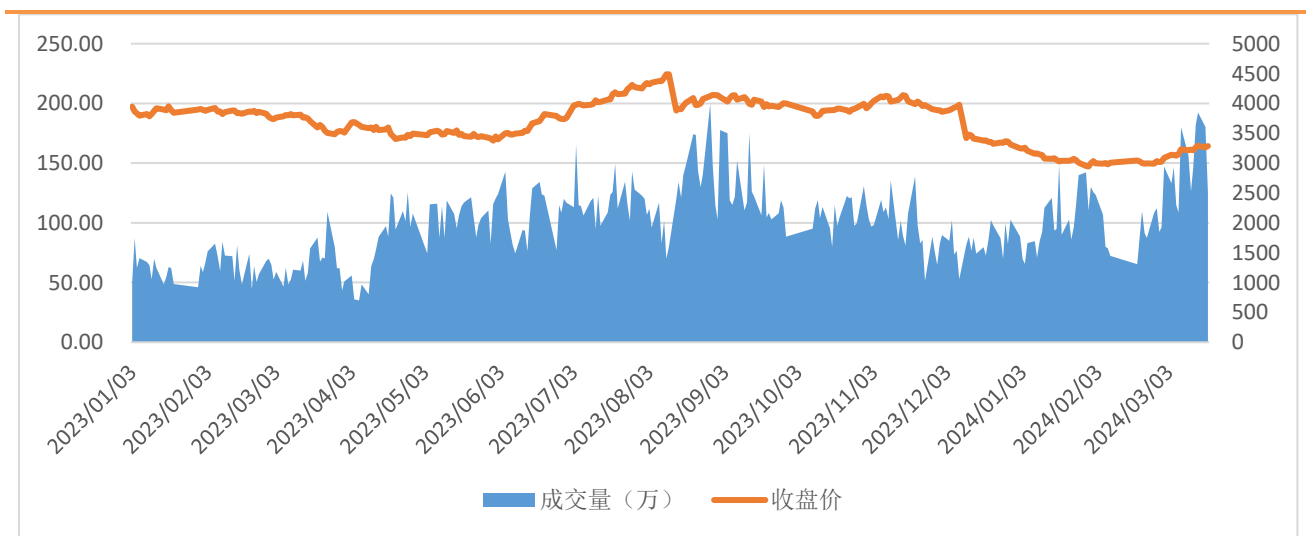
来源: 大连商品交易所

图 1: 玉米主力合约价量图



来源: 大连商品交易所

图 2: 豆粕主力合约价量图



来源: 大连商品交易所

总部地址: 合肥市包河区花园大道 986 号安粮中心 23-24 层

客服热线: 400-626-9988

网站地址: www.alqh.com

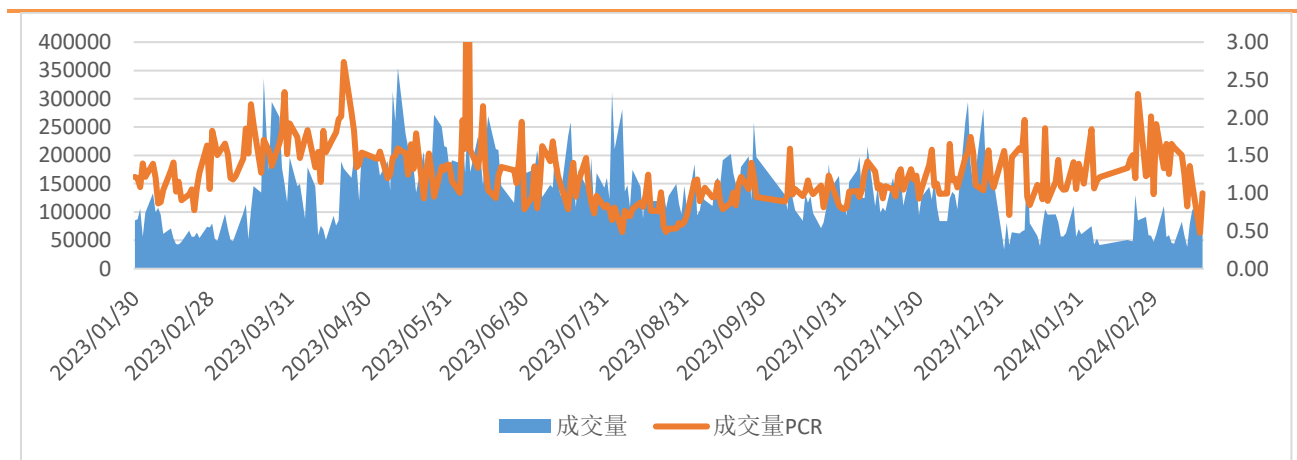
二、 期权市场数据统计

表 2: 玉米豆粕期权市场数据统计

期权标的	成交量	变化	成交量PCR	变化	持仓量	变化	持仓量PCR	变化
玉米	130679	24870	0.998	0.523	435287	6589	1.157	-0.054
豆粕	223737	-209344	0.628	0.082	919575	4412	0.704	0.013

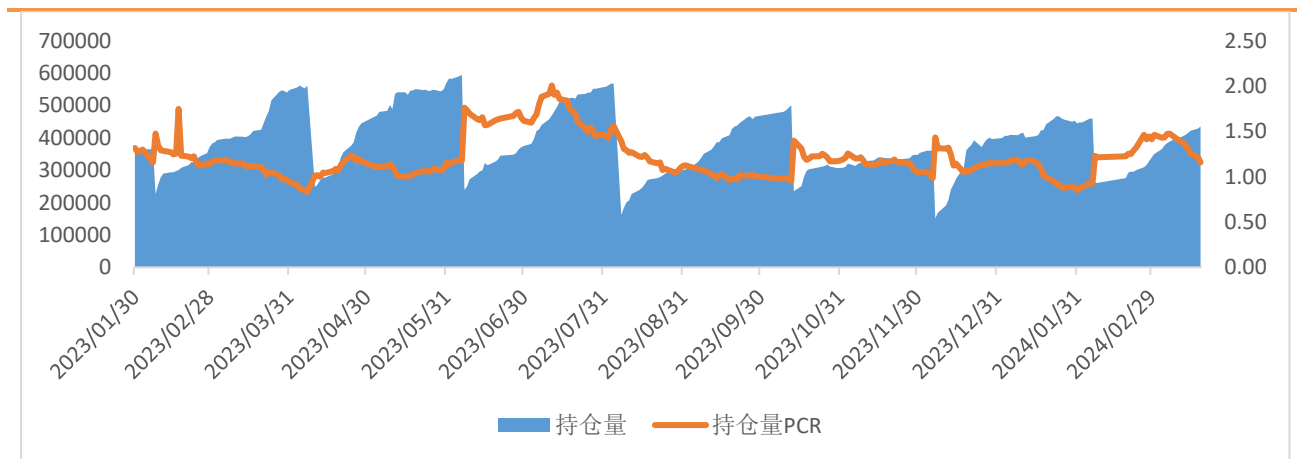
来源：大连商品交易所

图 3: 玉米期权日成交情况



来源：大连商品交易所

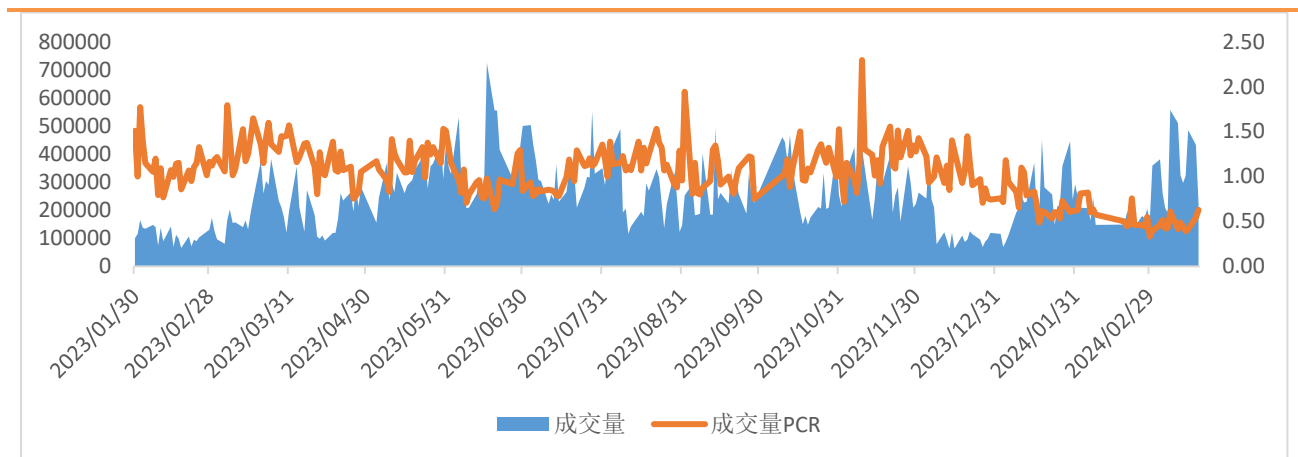
图 4: 玉米期权日持仓情况



来源：大连商品交易所

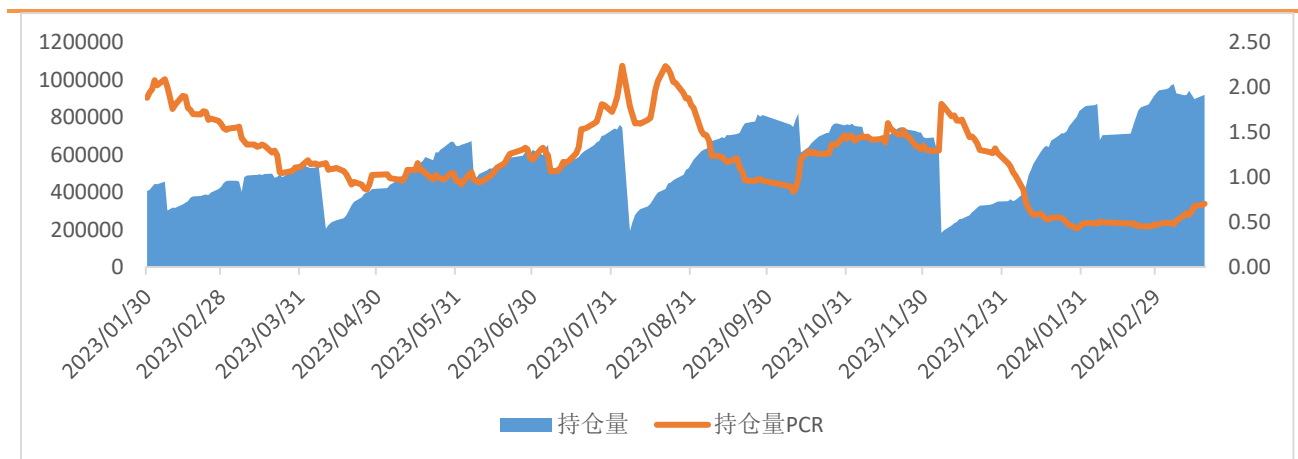


图 5：豆粕期权日成交情况



来源：大连商品交易所

图 6：豆粕期权日持仓情况



来源：大连商品交易所

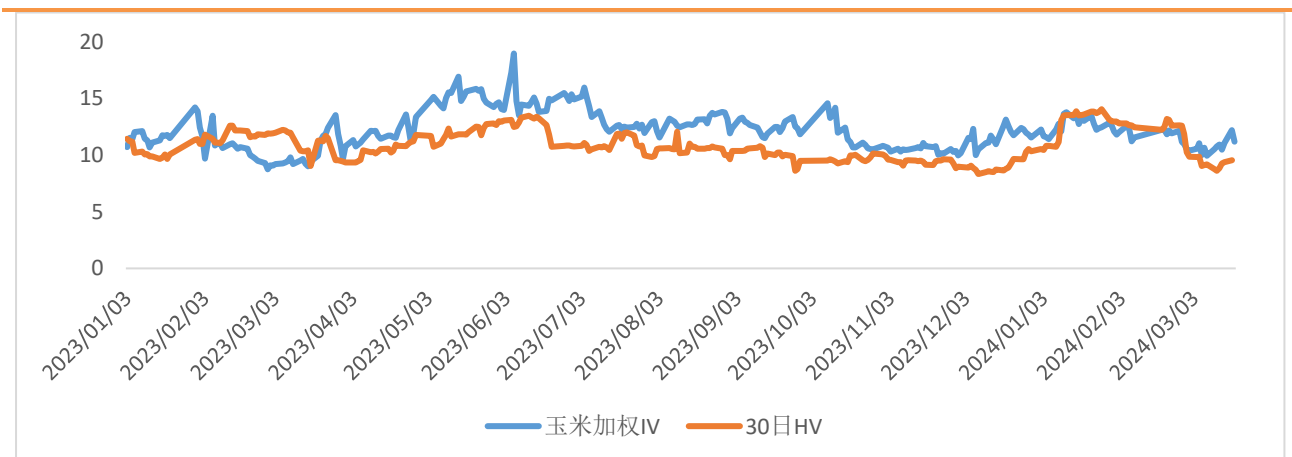
三、 期权波动率情况

表 3：玉米豆粕期权隐含波动率与历史波动率

品种	期权加权隐含波动率 (%)	变化 (%)	变化率	30 日历史波动率 (%)	30 日波动率分位数
玉米	11.17	-1.03	-8.42%	9.54	0.08
豆粕	23.06	-0.63	-2.66%	15.69	0.18

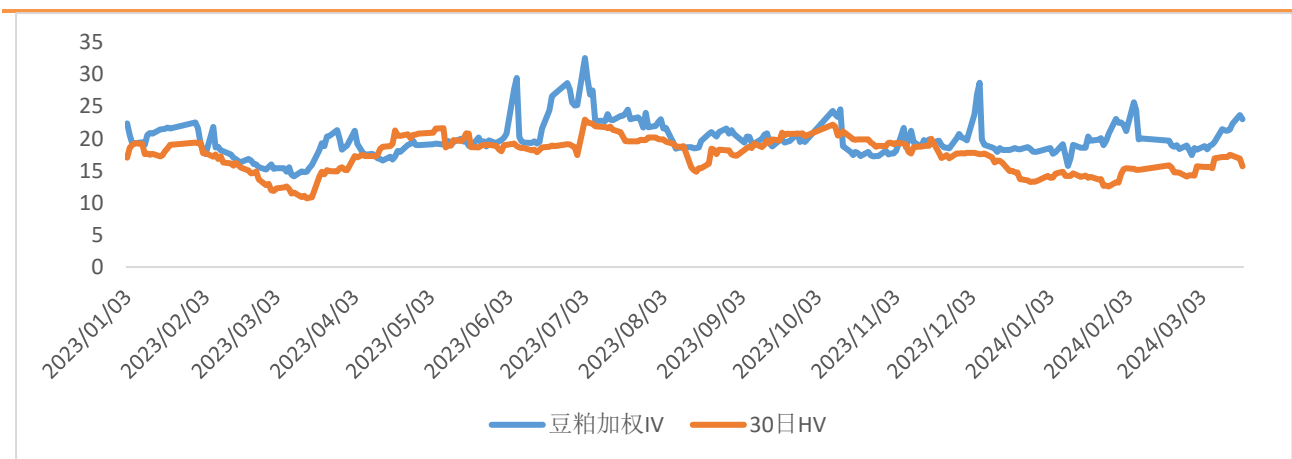
来源：iFind，安粮期货研究所

图 7：玉米期权隐含波动率与 30 日历史波动率



来源：iFind，安粮期货研究所

图 8：豆粕期权隐含波动率与 30 日历史波动率



来源：iFind，安粮期货研究所

免责声明

本报告中的信息均来源于公开可获得资料，安粮期货研究所力求准确可靠，但对这些信息的准确性及完整性不做任何保证，据此投资，责任自负。本报告不构成个人投资建议，也没有考虑到个别客户特殊的投资目标、财务状况或需要。客户应考虑本报告中的任何意见或建议是否符合其特定状况。

