



商品期权数据研报

2024年3月20日

玉米期价低位震荡，期权隐波小幅上升

豆粕期价稳步上升，期权隐波持续高位

## 内容摘要

玉米期价低位震荡，主力合约报收于 2424 元/吨。玉米期权成交 54419 手，持仓量为 440079 手，成交量 PCR 为 1.009，今日玉米期权成交量最高的合约 of C2405 合约，其占总成交量比例为 91% 左右。期权加权隐含波动率为 11.62%，30 日历史波动率为 9.53%，期权隐波小幅上升。

豆粕期价稳步上升，主力合约报收于 3324 元/吨，豆粕期权成交 271861 手，持仓量为 902345 手，成交量 PCR 为 0.637，看涨期权交易活跃，目前成交量集中在平值以及轻度虚值看涨期权附近。期权加权隐含波动率为 23.00%，30 日历史波动率为 15.72%，期权隐波保持高位。

安粮期货研究所  
期权组

TEL: 0551-62879960

张莎

期货从业资格号:

F03088817

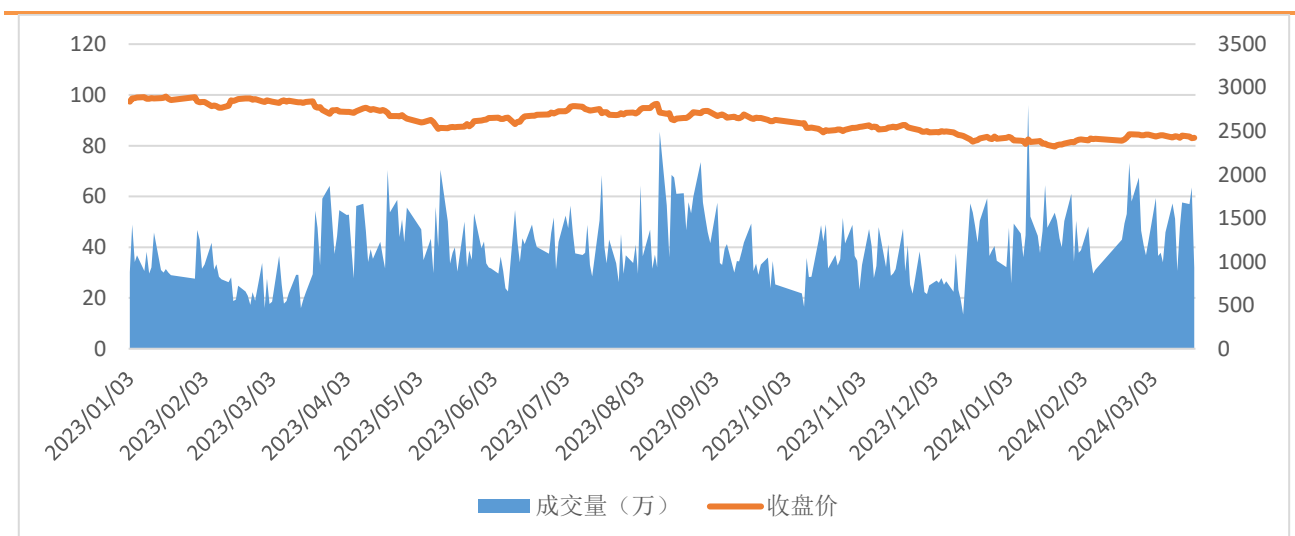
## 一、期货市场数据统计

表 1: 期货市场玉米豆粕主力合约数据统计

合约	收盘价	涨跌	涨跌幅 (%)	成交量	变化	持仓量	变化
C2405	2424	4	0.17	319166	-315699	892777	-5471
M2405	3324	37	1.13	1216055	-39203	1429322	2101

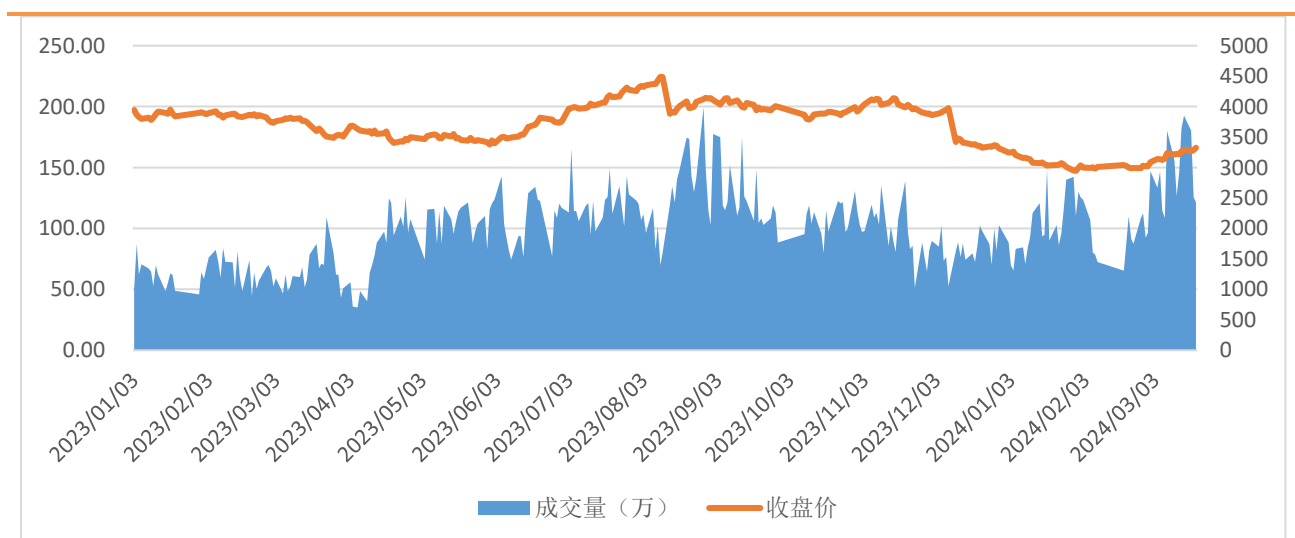
来源: 大连商品交易所

图 1: 玉米主力合约价量图



来源: 大连商品交易所

图 2: 豆粕主力合约价量图



来源: 大连商品交易所

总部地址: 合肥市包河区花园大道 986 号安粮中心 23-24 层

客服热线: 400-626-9988

网站地址: [www.alqh.com](http://www.alqh.com)

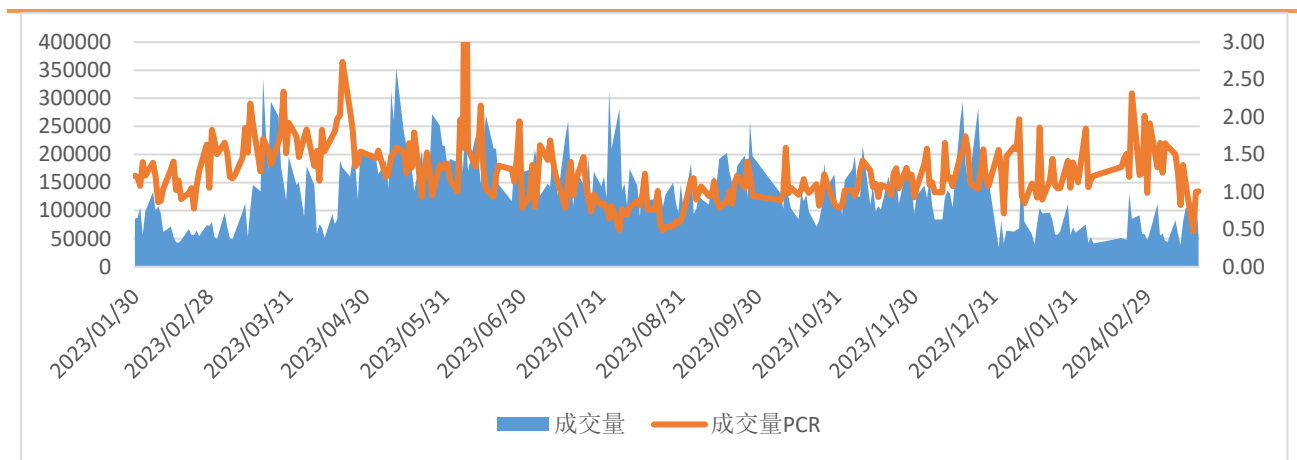
## 二、 期权市场数据统计

表 2: 玉米豆粕期权市场数据统计

期权标的	成交量	变化	成交量PCR	变化	持仓量	变化	持仓量PCR	变化
玉米	54419	-76260	1.009	0.011	440079	4792	1.151	-0.006
豆粕	271861	48124	0.637	0.009	902345	-17230	0.744	0.040

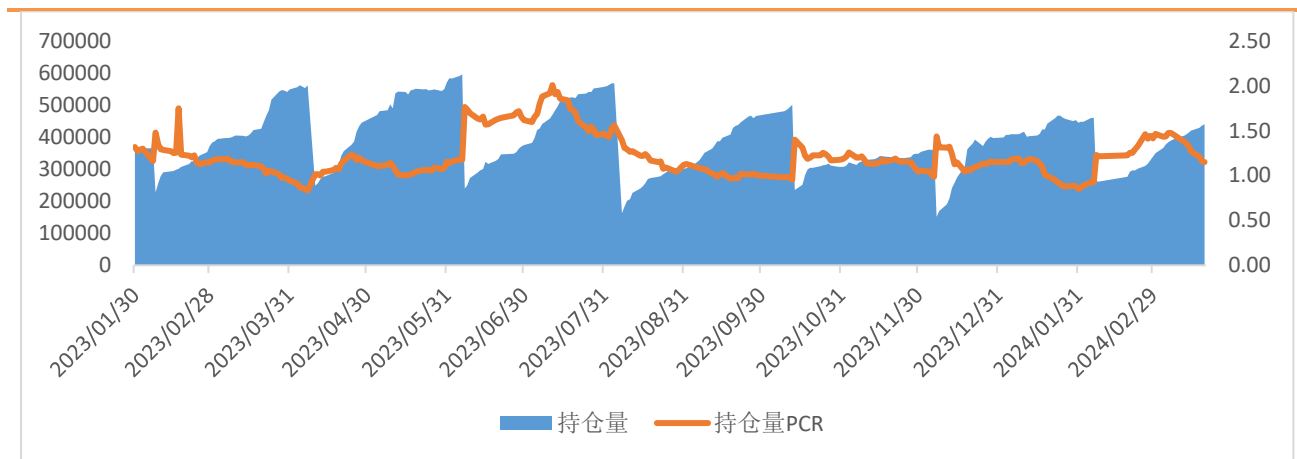
来源：大连商品交易所

图 3: 玉米期权日成交情况



来源：大连商品交易所

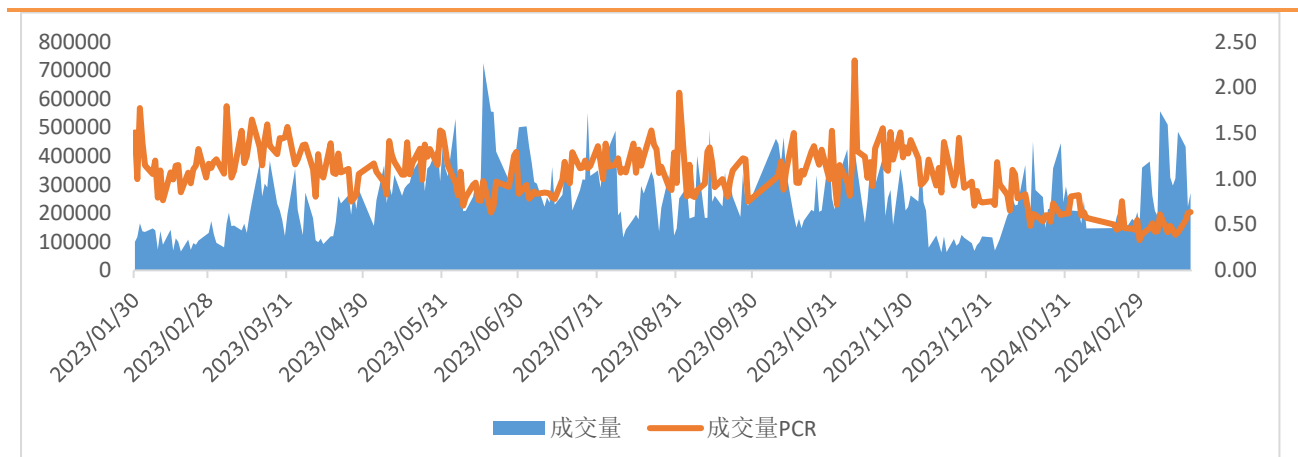
图 4: 玉米期权日持仓情况



来源：大连商品交易所

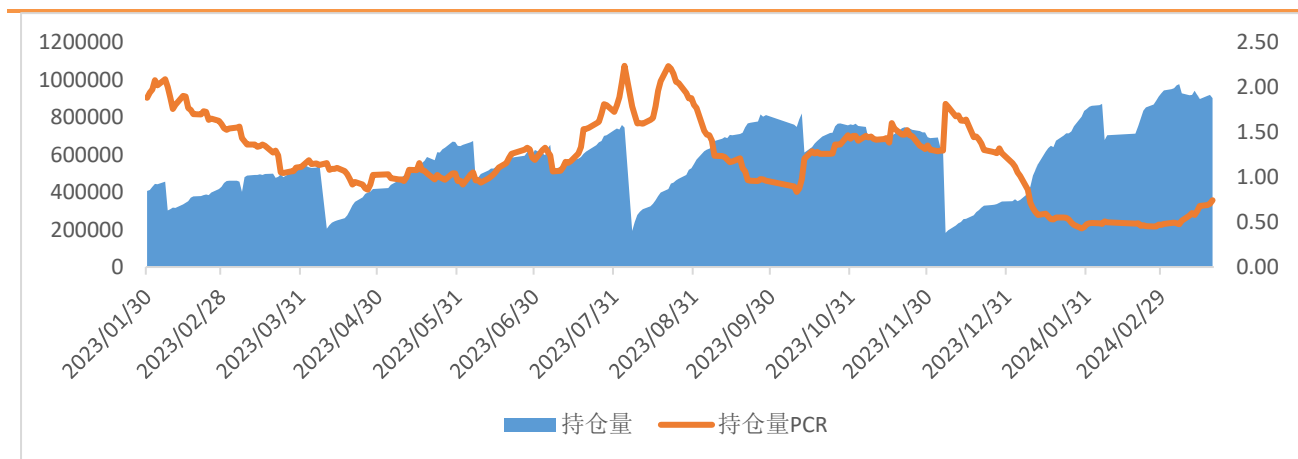


图 5：豆粕期权日成交情况



来源：大连商品交易所

图 6：豆粕期权日持仓情况



来源：大连商品交易所

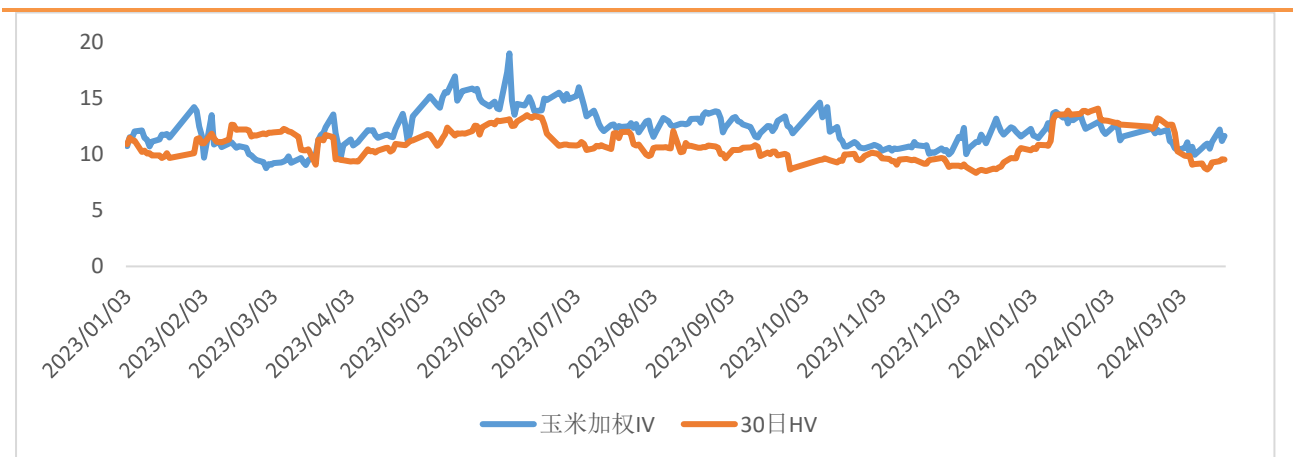
### 三、 期权波动率情况

表 3：玉米豆粕期权隐含波动率与历史波动率

品种	期权加权隐含波动率 (%)	变化 (%)	变化率	30 日历史波动率 (%)	30 日波动率分位数
玉米	11.62	0.45	4.03%	9.53	0.08
豆粕	23.00	-0.06	-0.24%	15.72	0.19

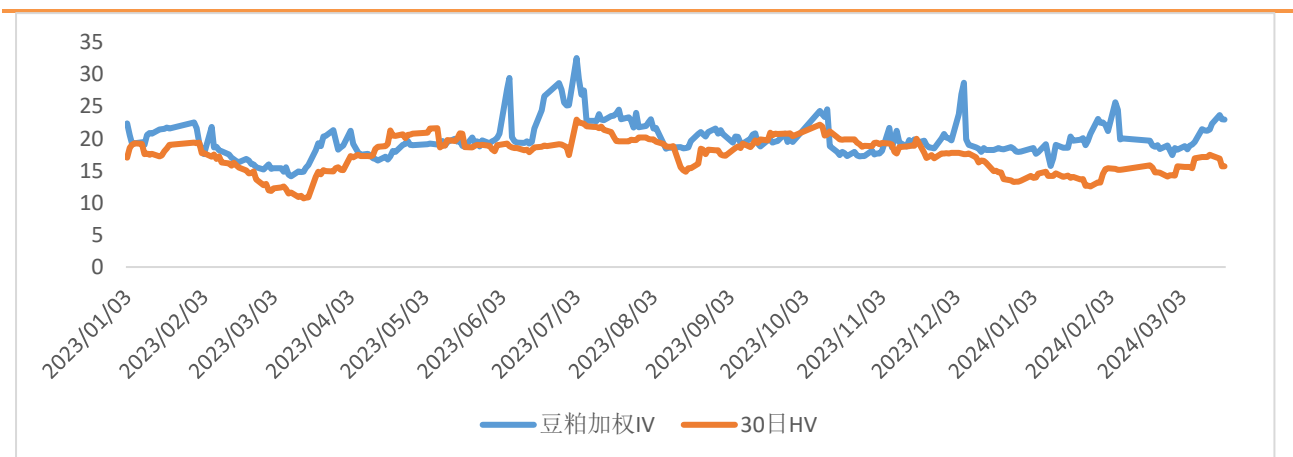
来源：iFind，安粮期货研究所

图 7：玉米期权隐含波动率与 30 日历史波动率



来源：iFind，安粮期货研究所

图 8：豆粕期权隐含波动率与 30 日历史波动率



来源：iFind，安粮期货研究所

### 免责声明

本报告中的信息均来源于公开可获得资料，安粮期货研究所力求准确可靠，但对这些信息的准确性及完整性不做任何保证，据此投资，责任自负。本报告不构成个人投资建议，也没有考虑到个别客户特殊的投资目标、财务状况或需要。客户应考虑本报告中的任何意见或建议是否符合其特定状况。