



商品期权数据研报

2024年4月3日

玉米期价小幅波动，期权隐波大幅下降
豆粕期价小幅下跌，期权隐波持续下降

内容摘要

玉米期价小幅波动，主力合约报收于 2428 吨。玉米期权成交 78504 手，持仓量为 456534 手，成交量 PCR 为 1.003，今日玉米期权成交量最高的合约 of C2405 合约，其占总成交量比例为 71% 左右。期权加权隐含波动率为 9.23%，30 日历史波动率为 8.97%，期权隐波大幅下降。

豆粕期价小幅下跌，主力合约报收于 3293 元/吨，豆粕期权成交 353552 手，持仓量为 908444 手，成交量 PCR 为 0.916，目前成交量集中在平值期权。期权加权隐含波动率为 19.53%，30 日历史波动率为 18.01%，期权隐波持续下降。

安粮期货研究所
期权组

TEL: 0551-62879960

张莎

期货从业资格号：
F03088817

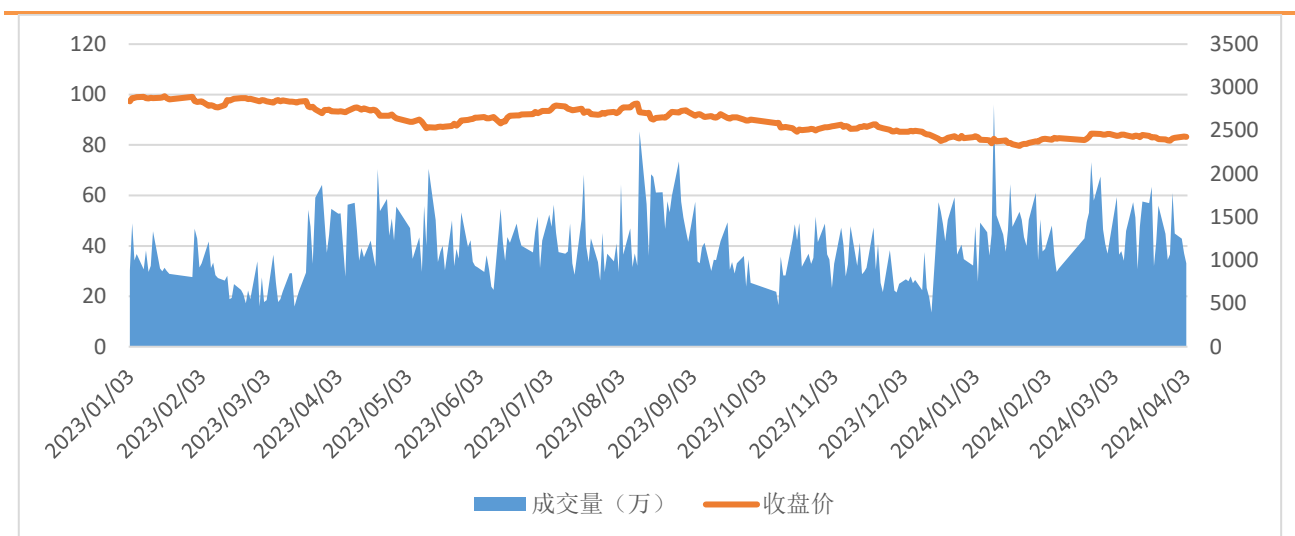
一、期货市场数据统计

表 1: 期货市场玉米豆粕主力合约数据统计

合约	收盘价	涨跌	涨跌幅 (%)	成交量	变化	持仓量	变化
C2405	2428	-5	-0.21	330254	-41472	670631	-19100
M2409	3293	-24	-0.72	1461433	350238	1648113	35857

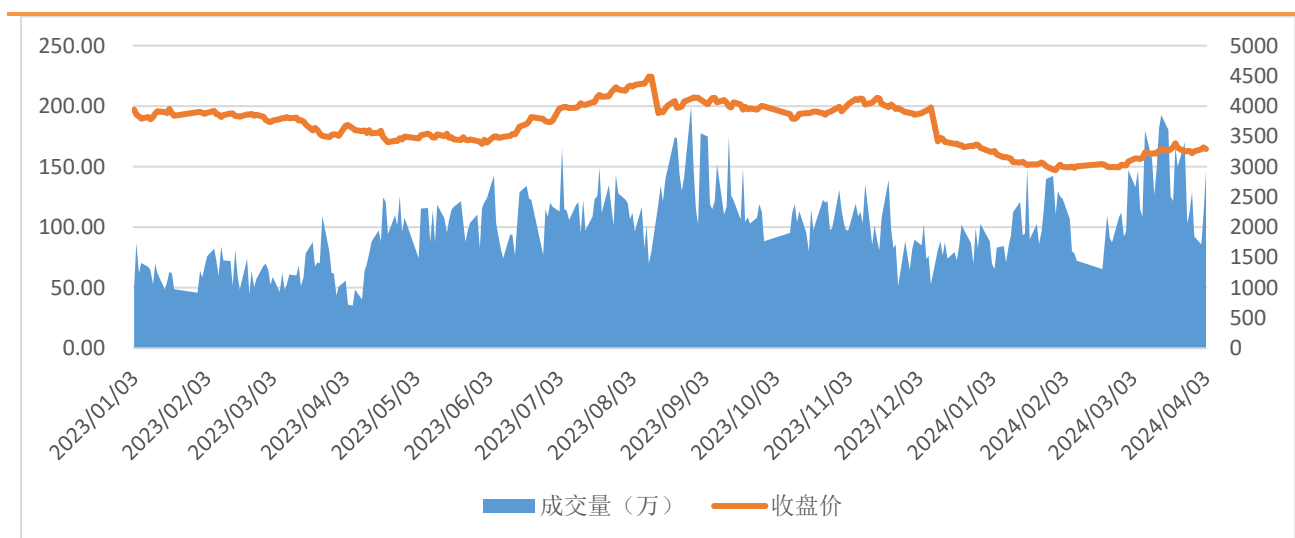
来源: 大连商品交易所

图 1: 玉米主力合约价量图



来源: 大连商品交易所

图 2: 豆粕主力合约价量图



来源: 大连商品交易所

总部地址: 合肥市包河区花园大道 986 号安粮中心 23-24 层

客服热线: 400-626-9988

网站地址: www.alqh.com

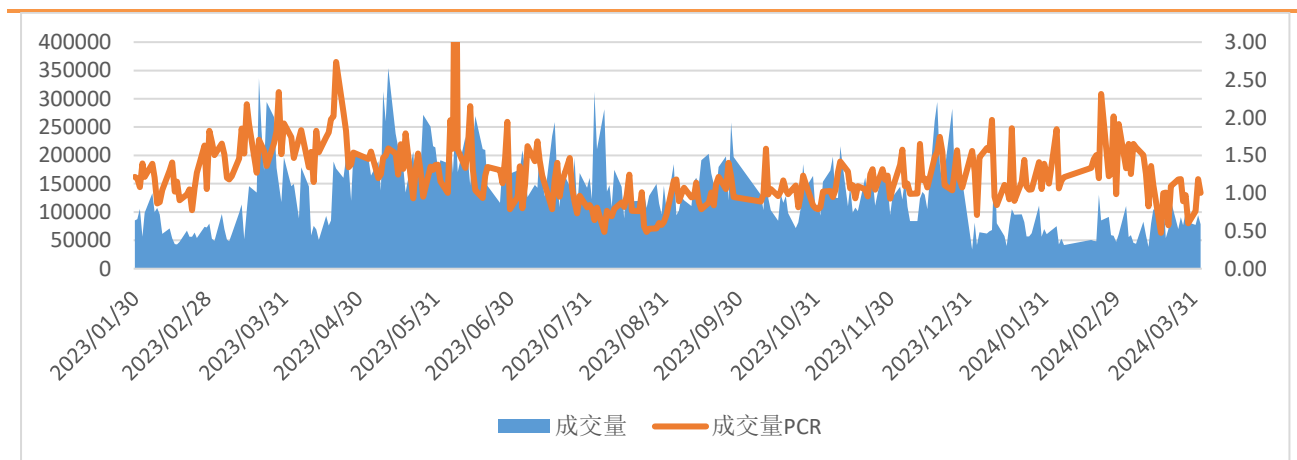
二、 期权市场数据统计

表 2: 玉米豆粕期权市场数据统计

期权标的	成交量	变化	成交量PCR	变化	持仓量	变化	持仓量PCR	变化
玉米	78504	-15773	1.003	-0.184	456534	-8495	1.099	0.032
豆粕	353552	83776	0.916	0.369	908444	-16180	0.786	-0.036

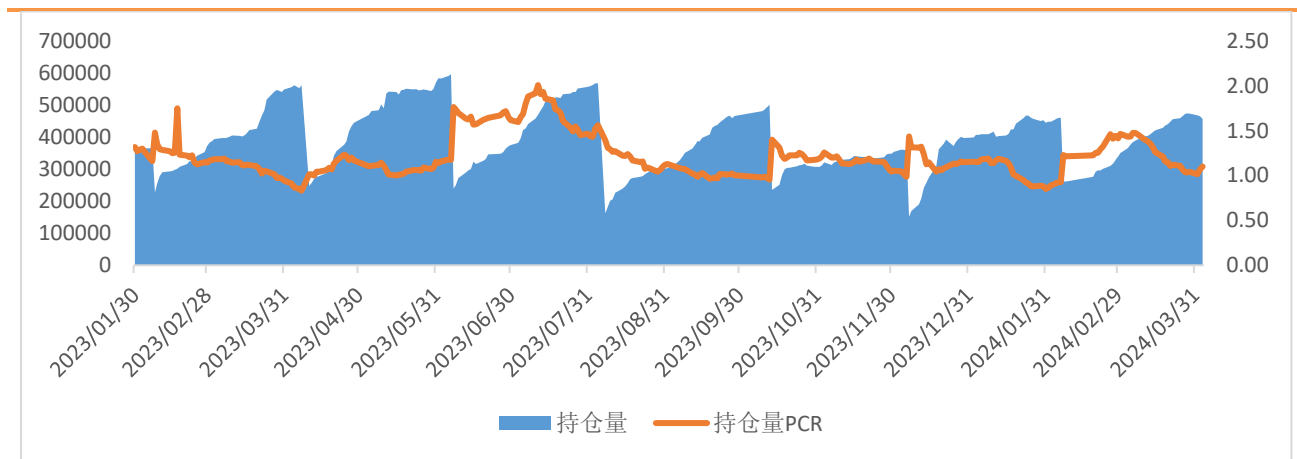
来源：大连商品交易所

图 3: 玉米期权日成交情况



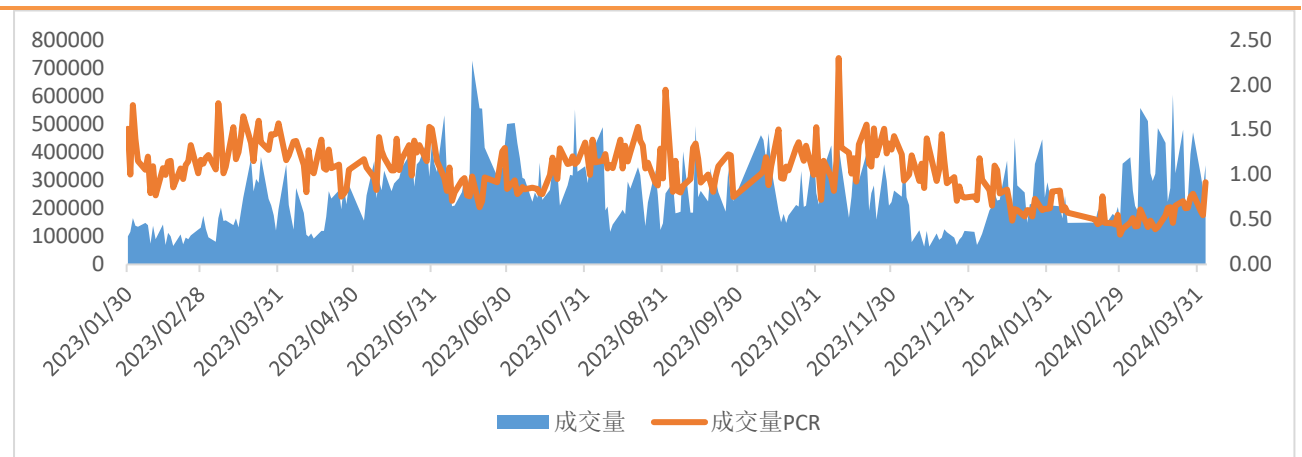
来源：大连商品交易所

图 4: 玉米期权日持仓情况



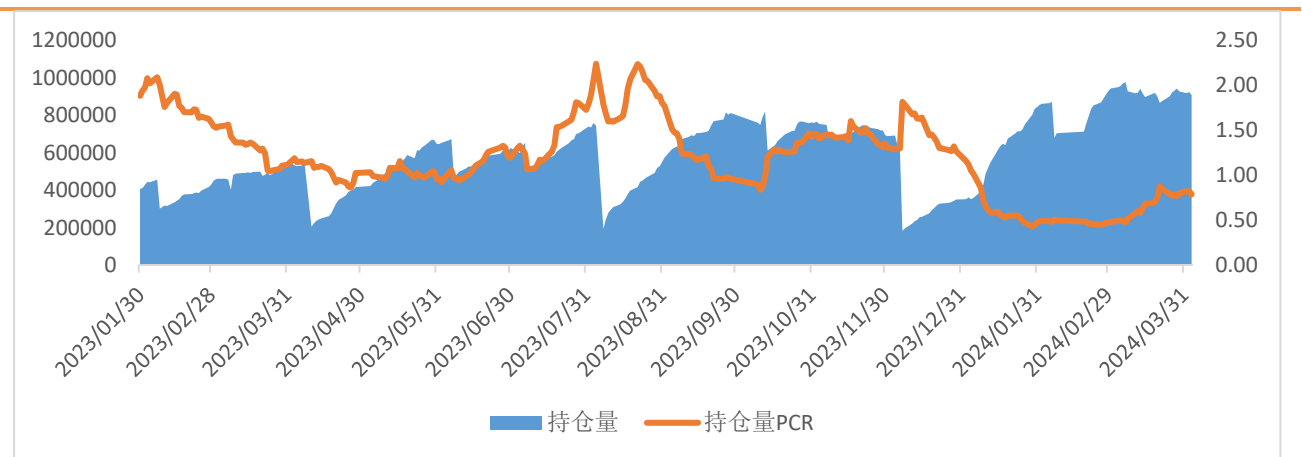
来源：大连商品交易所

图 5：豆粕期权日成交情况



来源：大连商品交易所

图 6：豆粕期权日持仓情况



来源：大连商品交易所

三、 期权波动率情况

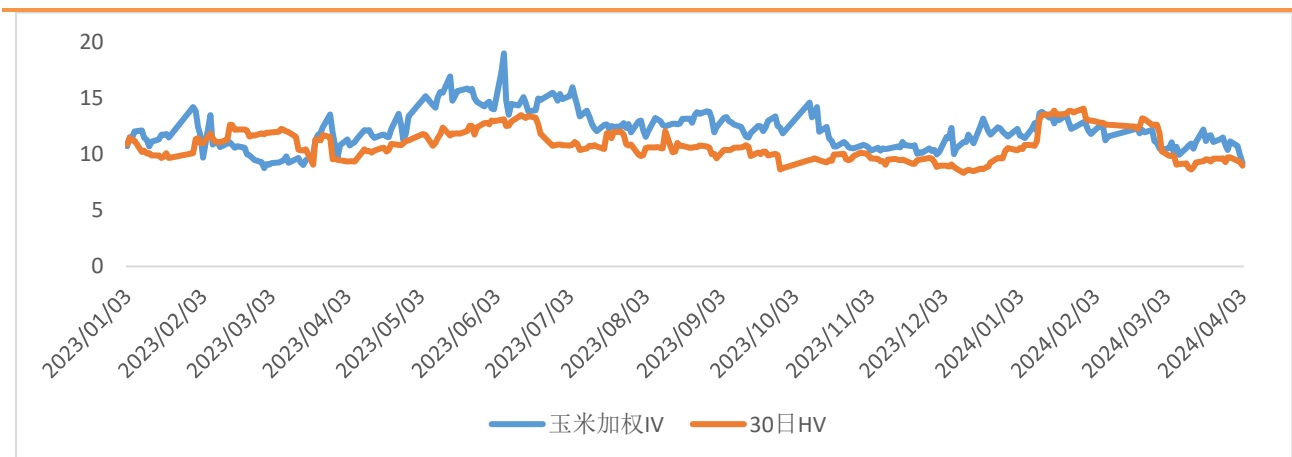
表 3：玉米豆粕期权隐含波动率与历史波动率

品种	期权加权隐含波动率 (%)	变化 (%)	变化率	30 日历史波动率 (%)	30 日波动率分位数
玉米	9.23	-0.61	-6.22%	8.97	0.02
豆粕	19.53	-0.93	-4.53%	18.01	0.35

来源：iFind，安粮期货研究所

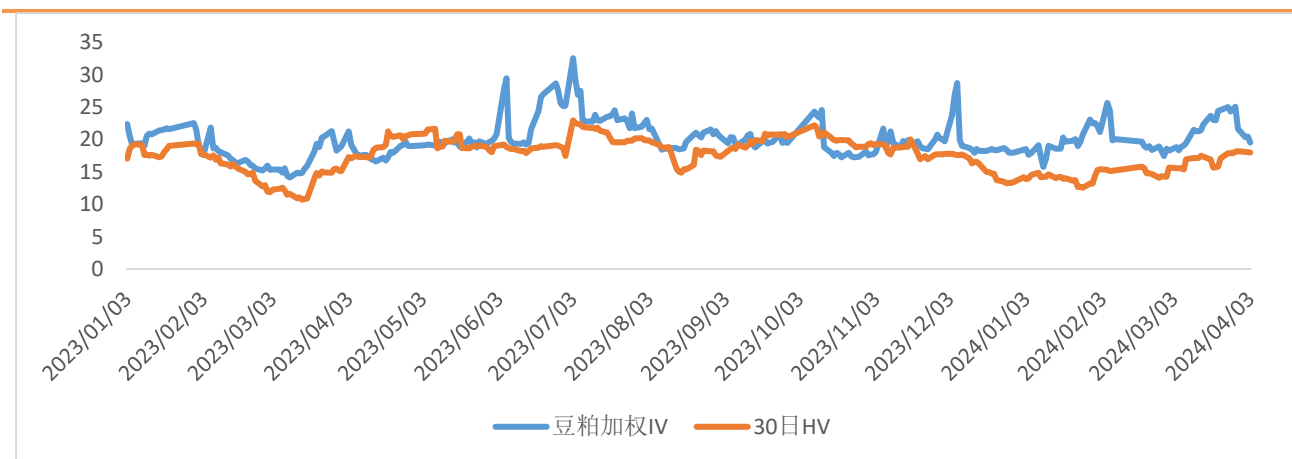


图 7：玉米期权隐含波动率与 30 日历史波动率



来源：iFind，安粮期货研究所

图 8：豆粕期权隐含波动率与 30 日历史波动率



来源：iFind，安粮期货研究所

免责声明

本报告中的信息均来源于公开可获得资料，安粮期货研究所力求准确可靠，但对这些信息的准确性及完整性不做任何保证，据此投资，责任自负。本报告不构成个人投资建议，也没有考虑到个别客户特殊的投资目标、财务状况或需要。客户应考虑本报告中的任何意见或建议是否符合其特定状况。