



商品期权数据研报

2024年4月12日

玉米期价小幅波动，期权隐波大幅下降

豆粕期价小幅上涨，期权隐波持续下降

## 内容摘要

玉米期价小幅波动，主力合约报收于 2393 吨。玉米期权成交 32120 手，持仓量为 142792 手，成交量 PCR 为 1.370，今日玉米期权成交量最高的合约 of C2407 合约，其占总成交量比例为 82% 左右。期权加权隐含波动率为 8.72%，30 日历史波动率为 8.14%，期权隐波大幅下降。

豆粕期价小幅上涨，主力合约报收于 3325 元/吨，豆粕期权成交 147819 手，持仓量为 340450 手，成交量 PCR 为 0.883，目前成交量集中在平值及虚值期权。期权加权隐含波动率为 17.68%，30 日历史波动率为 18.23%，期权隐波持续下降。

安粮期货研究所  
期权组

TEL: 0551-62879960

张莎

期货从业资格号:

F03088817

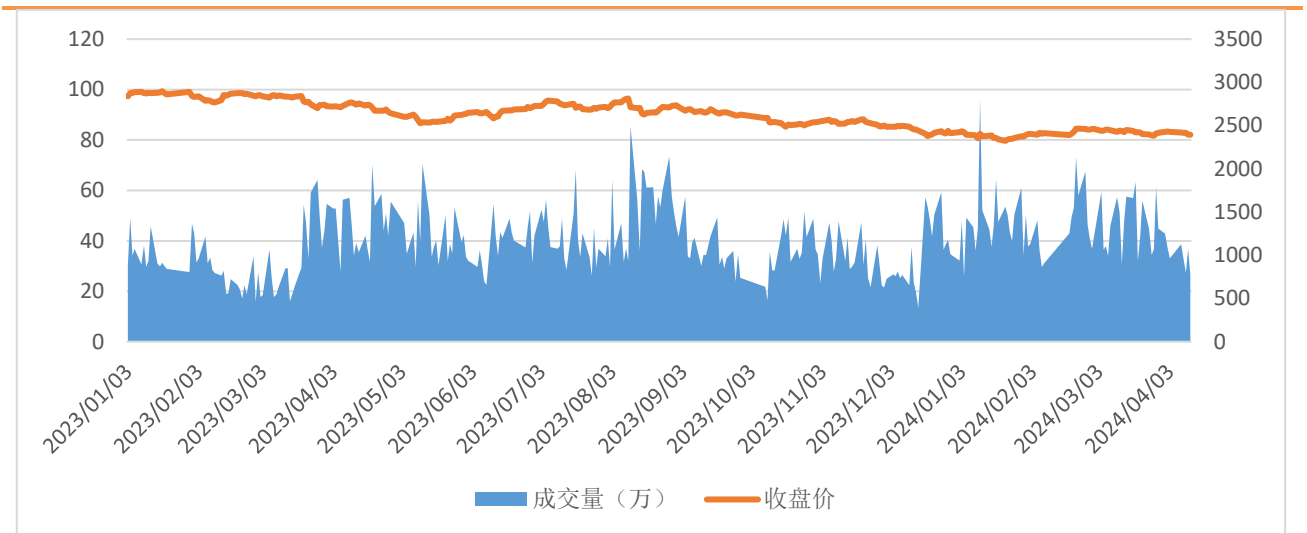
## 一、期货市场数据统计

表 1: 期货市场玉米豆粕主力合约数据统计

合约	收盘价	涨跌	涨跌幅 (%)	成交量	变化	持仓量	变化
C2405	2393	-1	-0.04	265832	-102257	545880	-14984
M2409	3325	38	1.16	1205052	-92802	1910356	26374

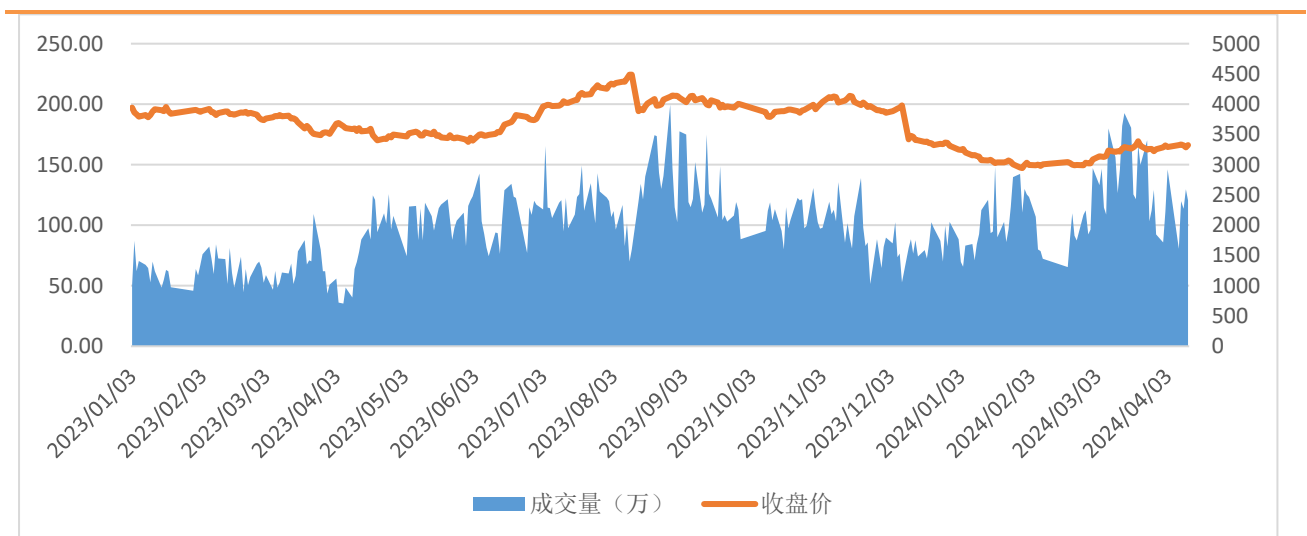
来源: 大连商品交易所

图 1: 玉米主力合约价量图



来源: 大连商品交易所

图 2: 豆粕主力合约价量图



来源: 大连商品交易所

总部地址: 合肥市包河区花园大道 986 号安粮中心 23-24 层

客服热线: 400-626-9988

网站地址: [www.alqh.com](http://www.alqh.com)

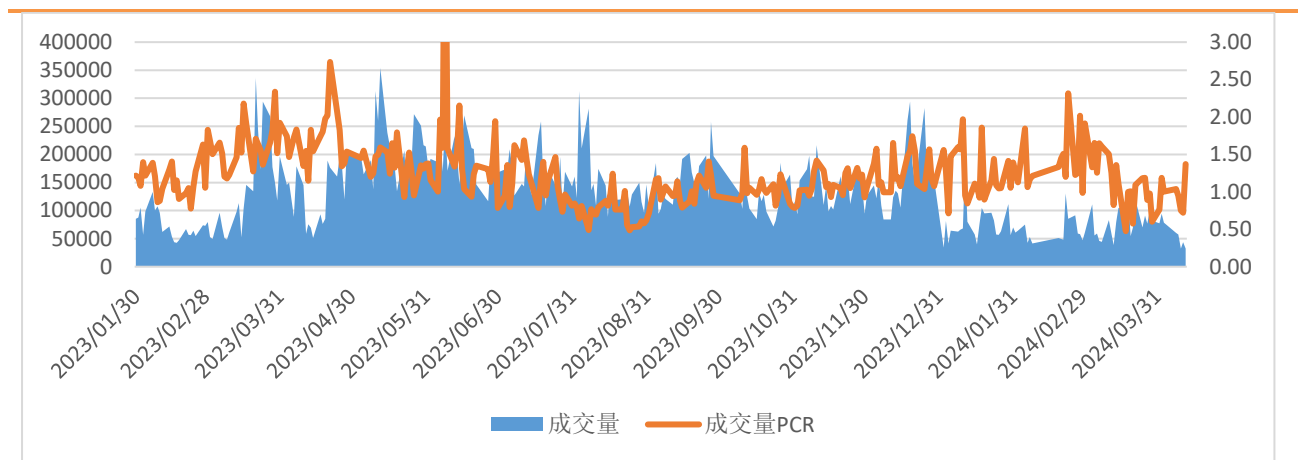
## 二、 期权市场数据统计

表 2: 玉米豆粕期权市场数据统计

期权标的	成交量	变化	成交量 PCR	变化	持仓量	变化	持仓量 PCR	变化
玉米	32120	-11412	1.370	0.651	142792	9677	1.219	0.045
豆粕	147819	28282	0.883	0.189	340450	40843	0.842	0.011

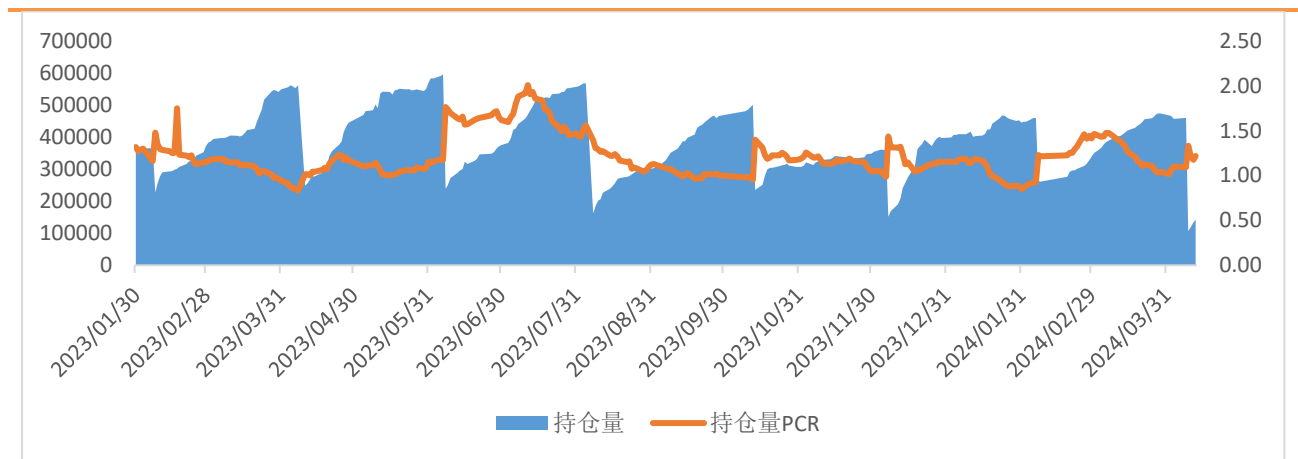
来源：大连商品交易所

图 3: 玉米期权日成交情况



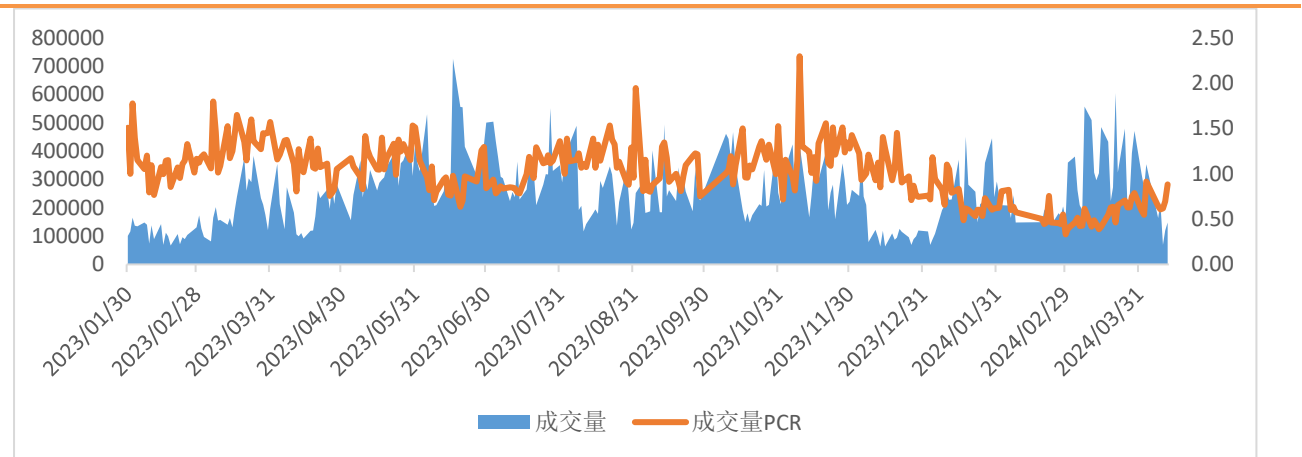
来源：大连商品交易所

图 4: 玉米期权日持仓情况



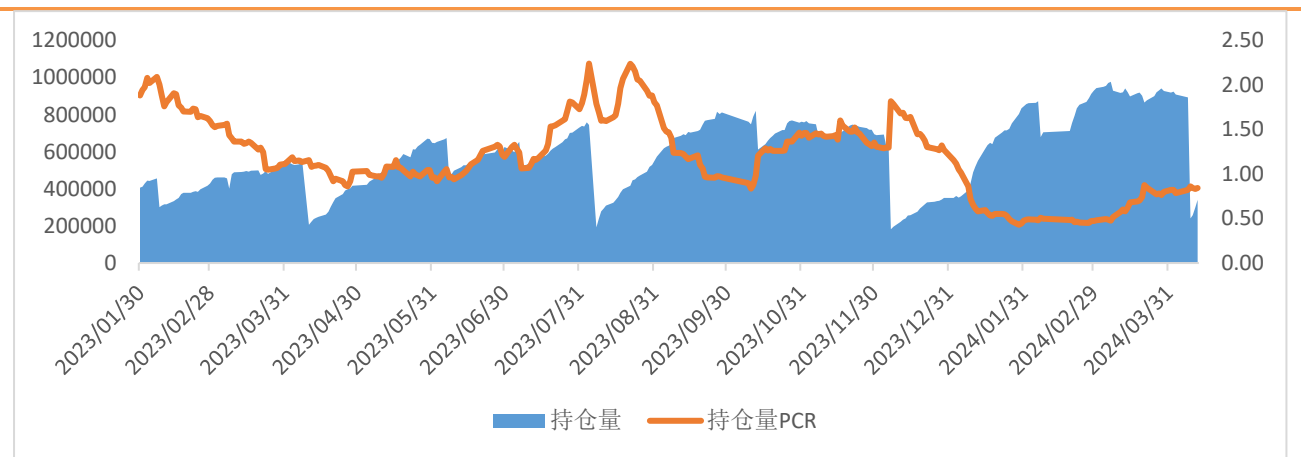
来源：大连商品交易所

图 5：豆粕期权日成交情况



来源：大连商品交易所

图 6：豆粕期权日持仓情况



来源：大连商品交易所

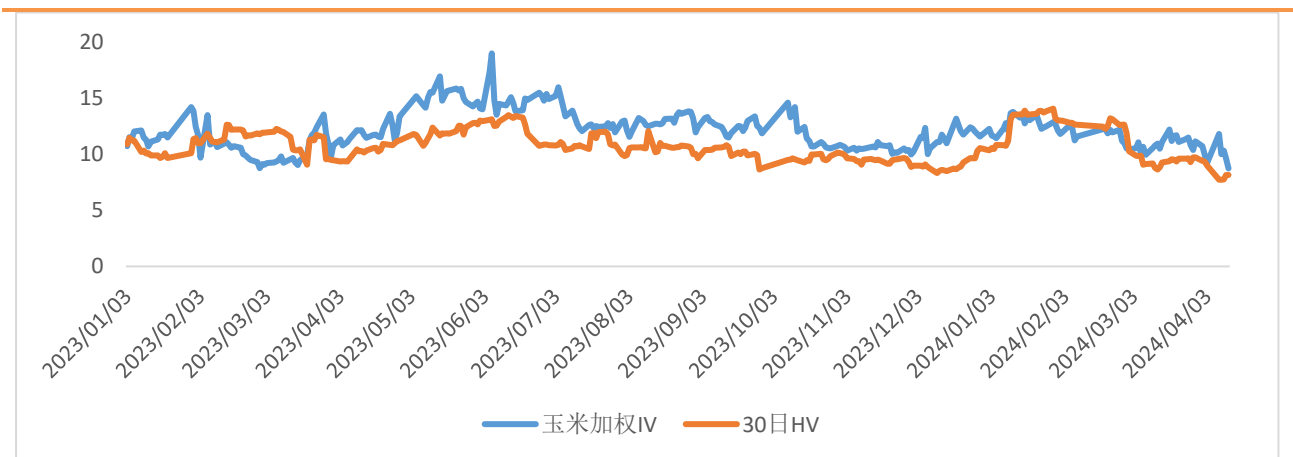
### 三、 期权波动率情况

表 3：玉米豆粕期权隐含波动率与历史波动率

品种	期权加权隐含波动率 (%)	变化 (%)	变化率	30 日历史波动率 (%)	30 日波动率分位数
玉米	8.72	-0.86	-9.00%	8.14	0.00
豆粕	17.68	-0.46	-2.56%	18.23	0.37

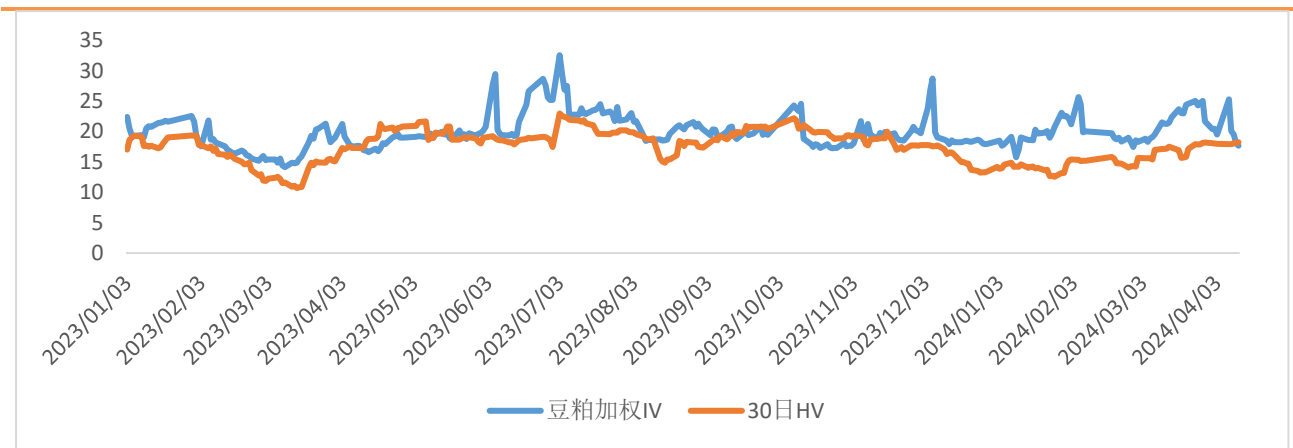
来源：iFind，安粮期货研究所

图 7：玉米期权隐含波动率与 30 日历史波动率



来源：iFind，安粮期货研究所

图 8：豆粕期权隐含波动率与 30 日历史波动率



来源：iFind，安粮期货研究所

### 免责声明

本报告中的信息均来源于公开可获得资料，安粮期货研究所力求准确可靠，但对这些信息的准确性及完整性不做任何保证，据此投资，责任自负。本报告不构成个人投资建议，也没有考虑到个别客户特殊的投资目标、财务状况或需要。客户应考虑本报告中的任何意见或建议是否符合其特定状况。

