



商品期权数据研报

2024年4月19日

玉米期价小幅波动，期权隐波大幅上升
豆粕期价小幅上涨，期权隐波持续回升

内容摘要

玉米期价小幅波动，主力合约于今日转变为 C2407 合约，合约报收于 2414 元/吨。玉米期权成交 53674 手，持仓量为 212800 手，成交量 PCR 为 0.868，今日玉米期权成交量最高的合约为 C2407 合约，其占总成交量比例为 86%左右。期权加权隐含波动率为 10.61%，30 日历史波动率为 8.87%，期权隐波大幅上升。

豆粕期价小幅上涨，主力合约报收于 3353 元/吨，豆粕期权成交 139424 手，持仓量为 462110 手，成交量 PCR 为 0.484，目前成交量集中在虚值期权。期权加权隐含波动率为 19.43%，30 日历史波动率为 19.60%，期权隐波持续回升。

安粮期货研究所
期权组

TEL: 0551-62879960

张莎

期货从业资格号：
F03088817

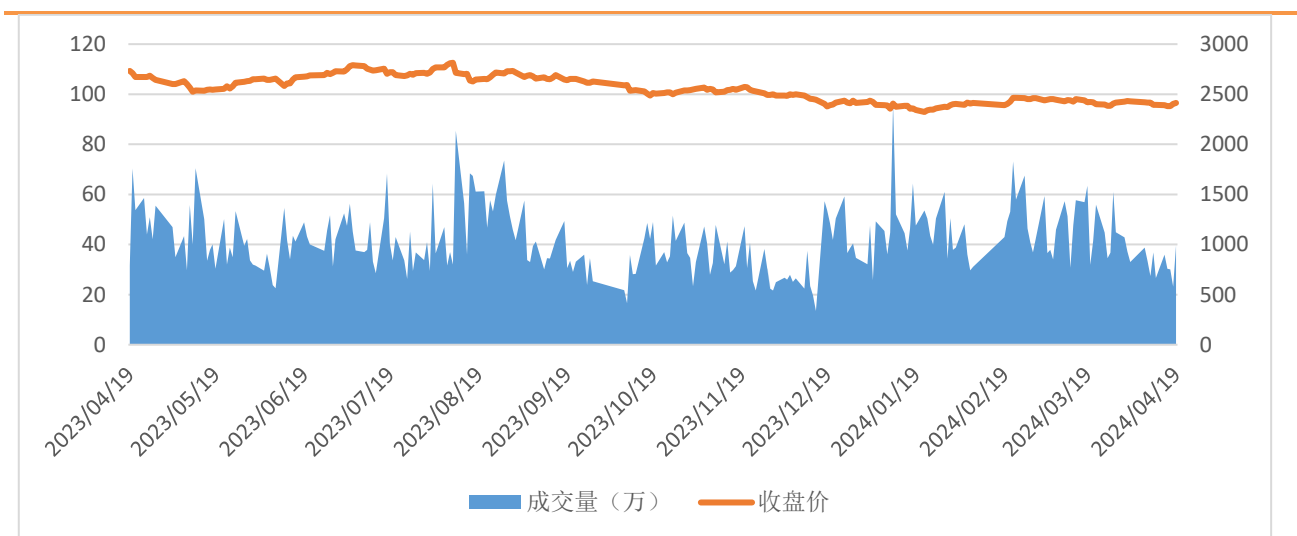
一、期货市场数据统计

表 1: 期货市场玉米豆粕主力合约数据统计

合约	收盘价	涨跌	涨跌幅 (%)	成交量	变化	持仓量	变化
C2407	2414	9	0.37	396479	164557	669081	63591
M2409	3353	31	0.93	1525308	317224	1974110	14458

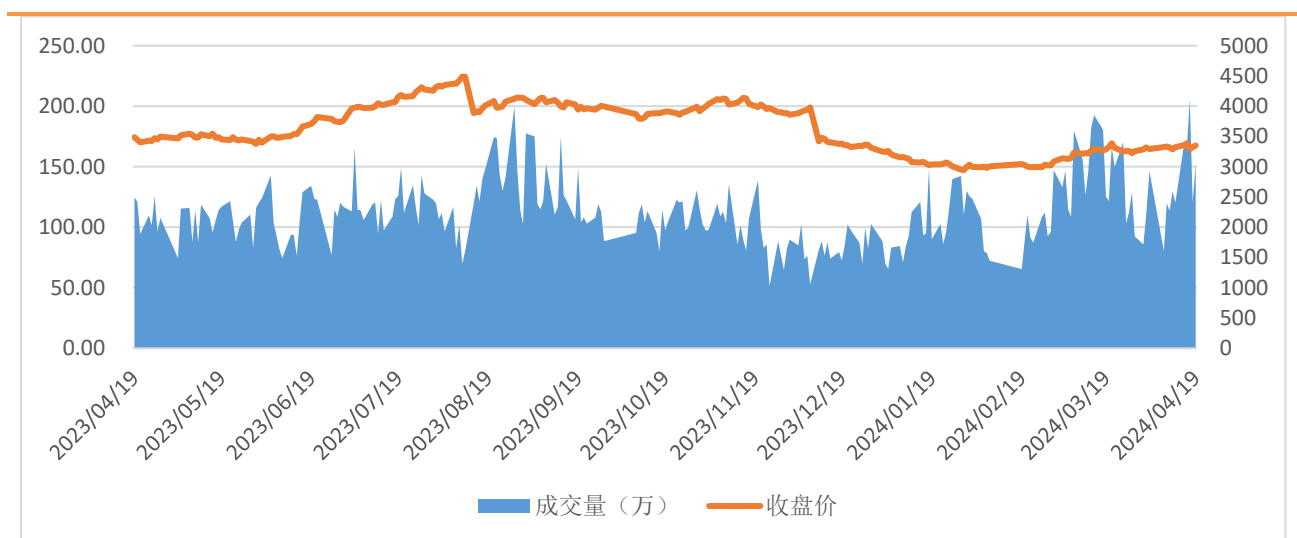
来源: 大连商品交易所

图 1: 玉米主力合约价量图



来源: 大连商品交易所

图 2: 豆粕主力合约价量图



来源: 大连商品交易所

总部地址: 合肥市包河区花园大道 986 号安粮中心 23-24 层

客服热线: 400-626-9988

网站地址: www.alqh.com

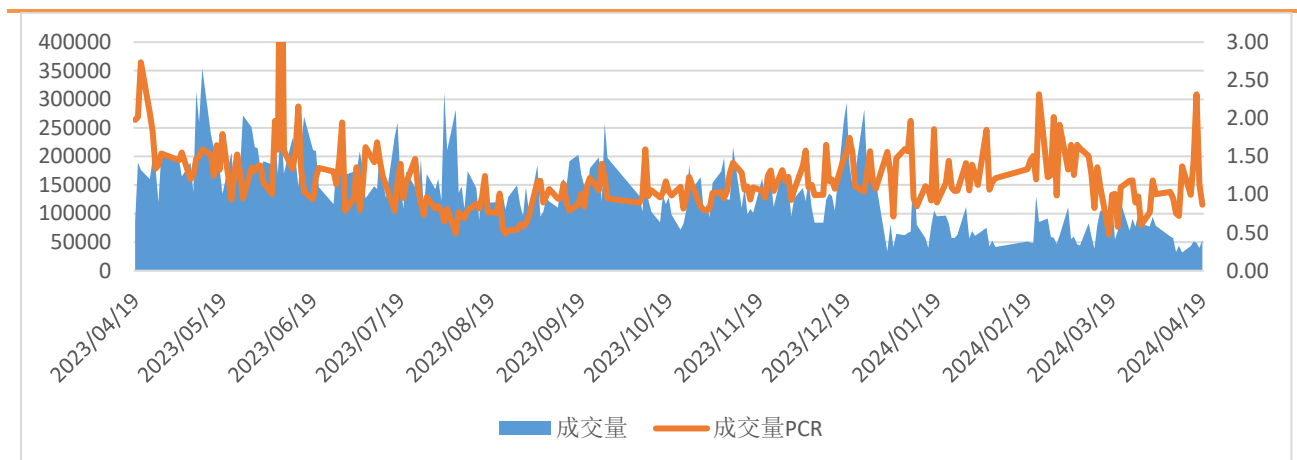
二、 期权市场数据统计

表 2: 玉米豆粕期权市场数据统计

期权标的	成交量	变化	成交量 PCR	变化	持仓量	变化	持仓量 PCR	变化
玉米	53674	13691	0.868	-0.265	212800	11367	1.182	-0.100
豆粕	139424	26232	0.484	-0.018	462110	2169	0.711	-0.011

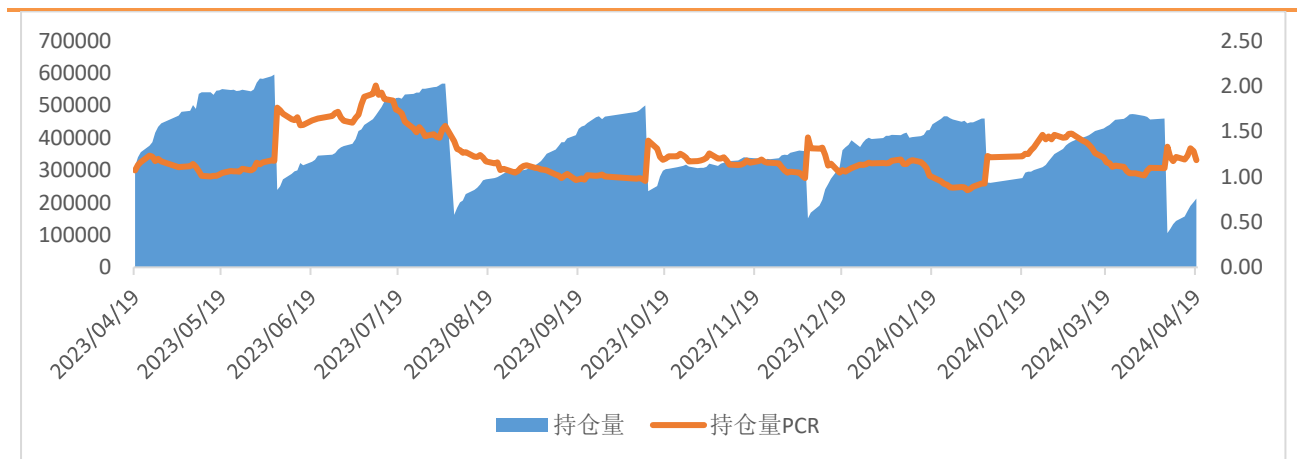
来源：大连商品交易所

图 3: 玉米期权日成交情况



来源：大连商品交易所

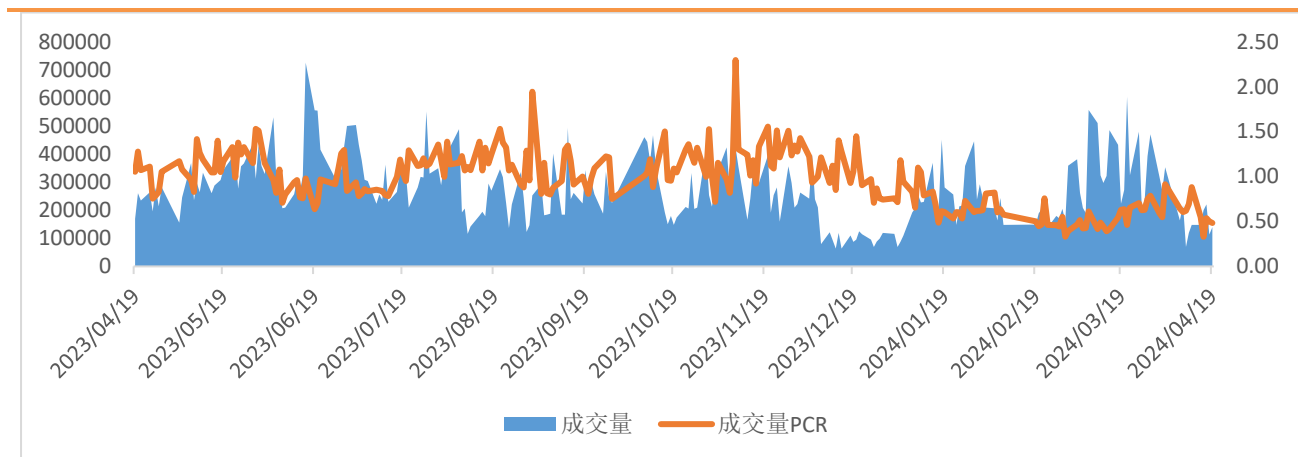
图 4: 玉米期权日持仓情况



来源：大连商品交易所

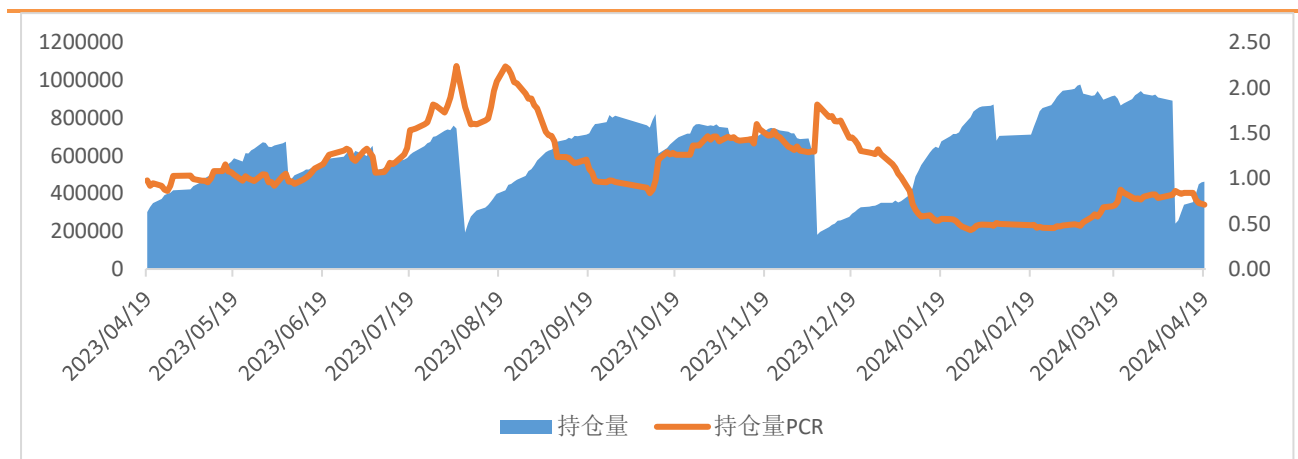


图 5：豆粕期权日成交情况



来源：大连商品交易所

图 6：豆粕期权日持仓情况



来源：大连商品交易所

三、 期权波动率情况

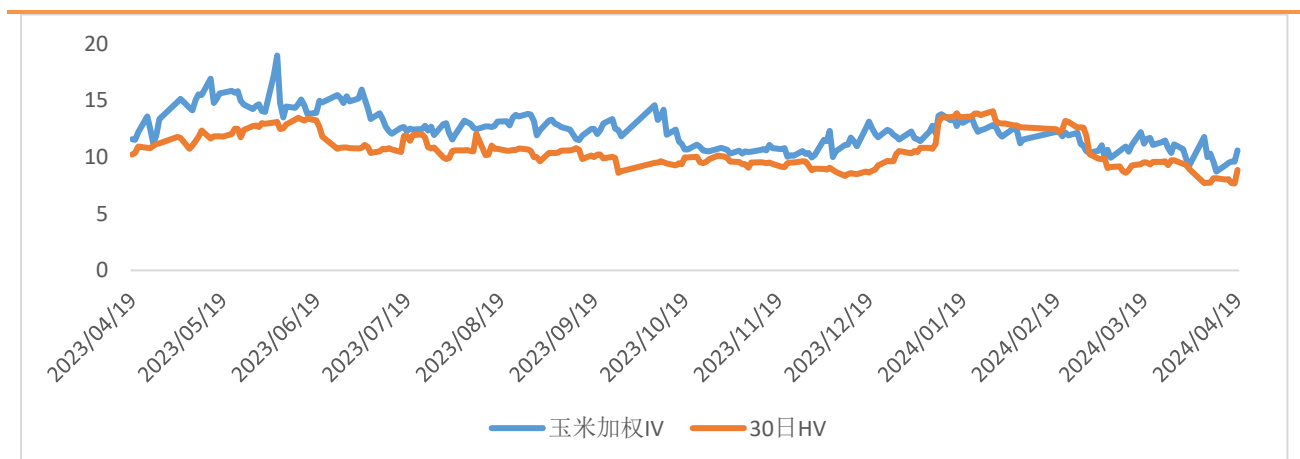
表 3：玉米豆粕期权隐含波动率与历史波动率

品种	期权加权隐含波动率 (%)	变化 (%)	变化率	30 日历史波动率 (%)	30 日波动率分位数
玉米	10.61	1.01	10.53%	8.87	0.03
豆粕	19.43	0.50	2.65%	19.60	0.52

来源：iFind，安粮期货研究所

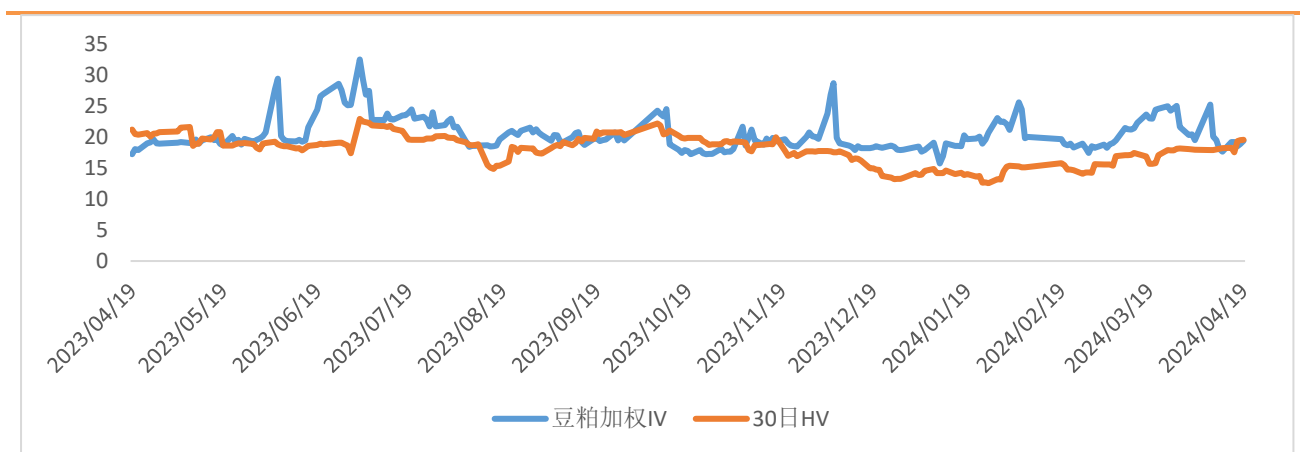


图 7：玉米期权隐含波动率与 30 日历史波动率



来源：iFind，安粮期货研究所

图 8：豆粕期权隐含波动率与 30 日历史波动率



来源：iFind，安粮期货研究所

免责声明

本报告中的信息均来源于公开可获得资料，安粮期货研究所力求准确可靠，但对这些信息的准确性及完整性不做任何保证，据此投资，责任自负。本报告不构成个人投资建议，也没有考虑到个别客户特殊的投资目标、财务状况或需要。客户应考虑本报告中的任何意见或建议是否符合其特定状况。