



商品期权数据研报

2024年4月30日

玉米期价小幅波动，期权隐波小幅上升
豆粕期价小幅上涨，期权隐波大幅回升

内容摘要

玉米期价小幅波动，主力合约报收于 2388/吨。玉米期权成交 50648 手，持仓量为 254193 手，成交量 PCR 为 0.957，今日玉米期权成交量最高的合约 of C2407 合约，其占总成交量比例为 86%左右。期权加权隐含波动率为 11.65%，30 日历史波动率为 8.28%，期权隐波小幅上升。

豆粕期价小幅上涨，主力合约报收于 3399 元/吨，豆粕期权成交 171053 手，持仓量为 541969 手，成交量 PCR 为 0.463，目前成交量集中在虚值期权。期权加权隐含波动率为 20.38%，30 日历史波动率为 17.89%，期权隐波大幅回升。

安粮期货研究所
期权组

TEL:0551-62879960

张莎

期货从业资格号:

F03088817

投资咨询证号:

Z0019577

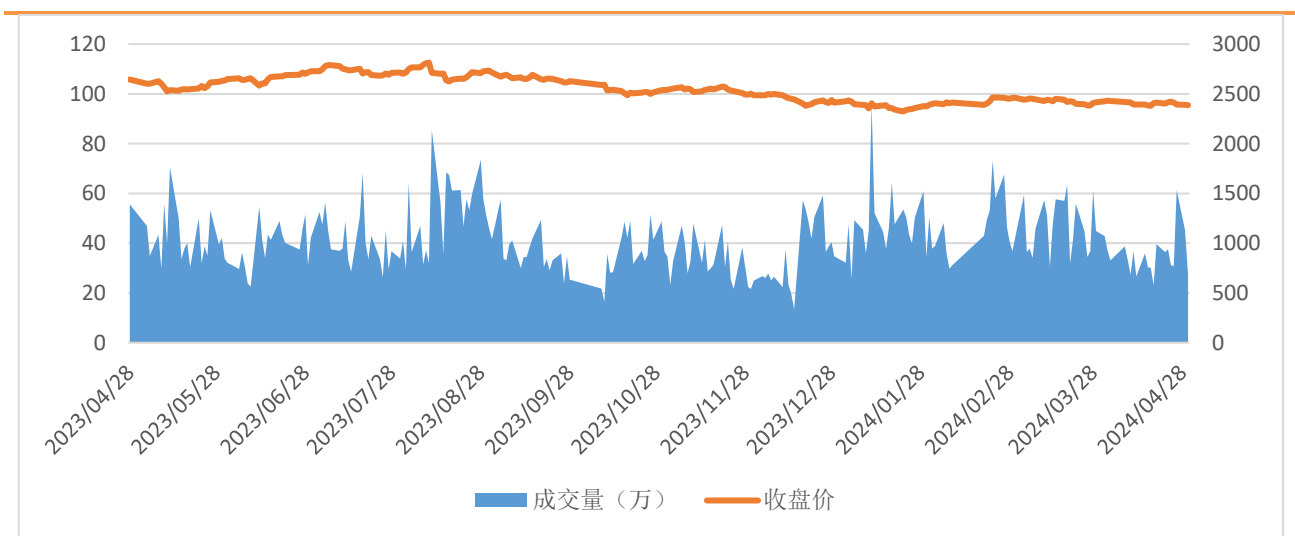
一、期货市场数据统计

表 1: 期货市场玉米豆粕主力合约数据统计

合约	收盘价	涨跌	涨跌幅 (%)	成交量	变化	持仓量	变化
C2407	2388	-3	-0.13	276059	-177285	760220	-6908
M2409	3399	24	0.71	1271767	82019	2095592	-33495

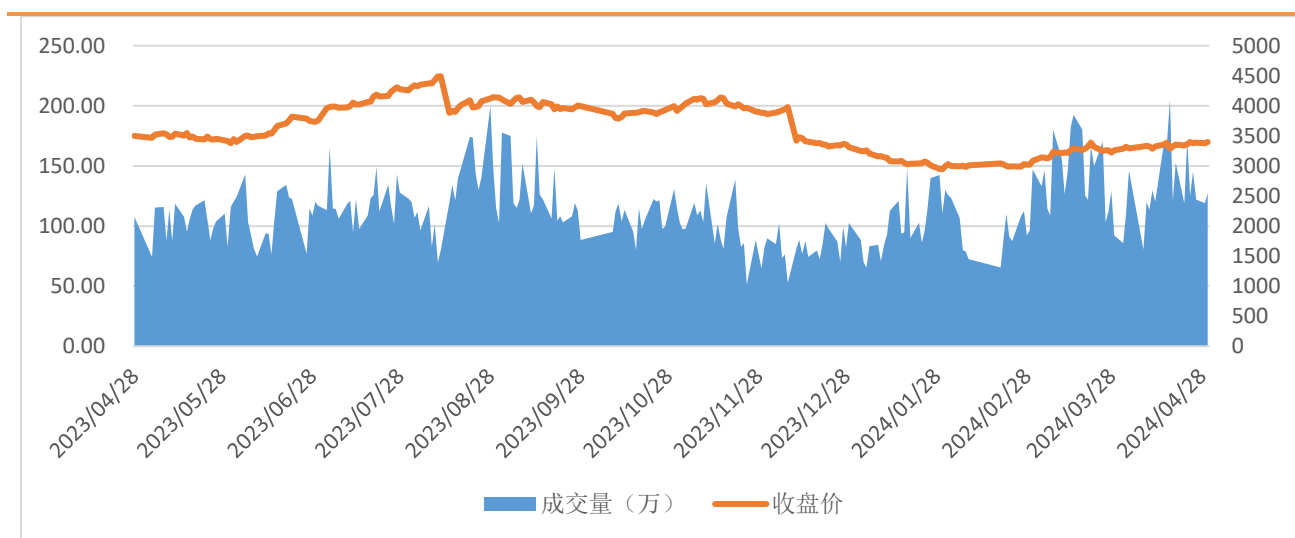
来源: 大连商品交易所

图 1: 玉米主力合约价量图



来源: 大连商品交易所

图 2: 豆粕主力合约价量图



来源: 大连商品交易所

总部地址: 合肥市包河区花园大道 986 号安粮中心 23-24 层

客服热线: 400-626-9988

网站地址: www.alqh.com

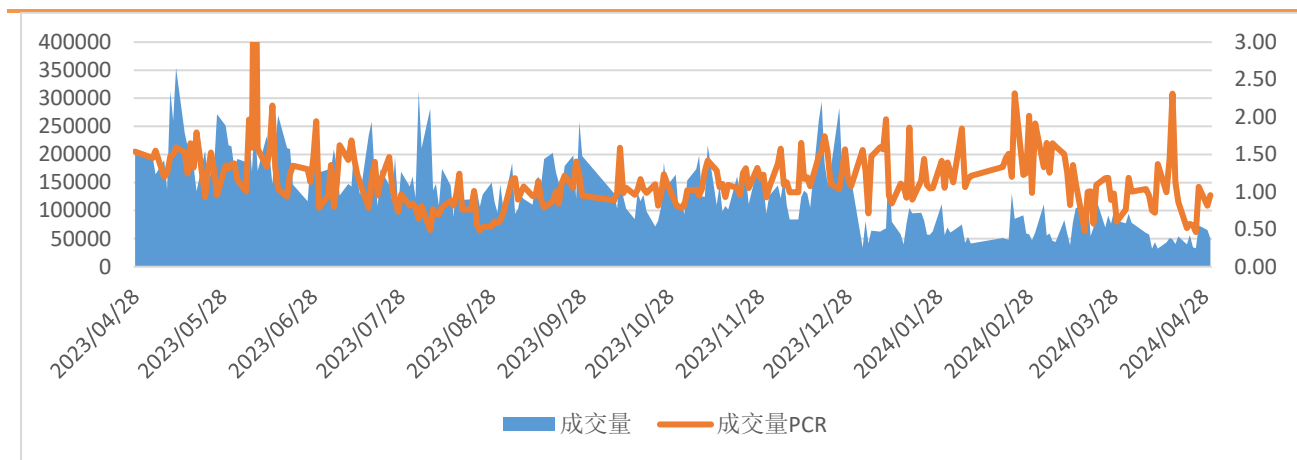
二、 期权市场数据统计

表 2: 玉米豆粕期权市场数据统计

期权标的	成交量	变化	成交量PCR	变化	持仓量	变化	持仓量PCR	变化
玉米	50648	-14787	0.957	0.141	254193	-4641	0.902	-0.047
豆粕	171053	50419	0.463	-0.285	541969	23394	0.795	-0.002

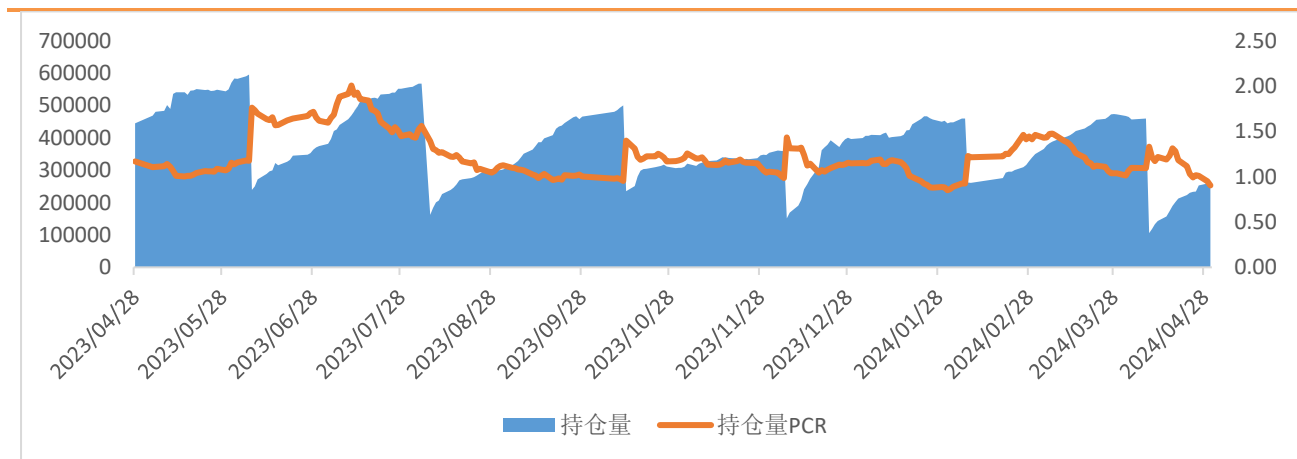
来源：大连商品交易所

图 3: 玉米期权日成交情况



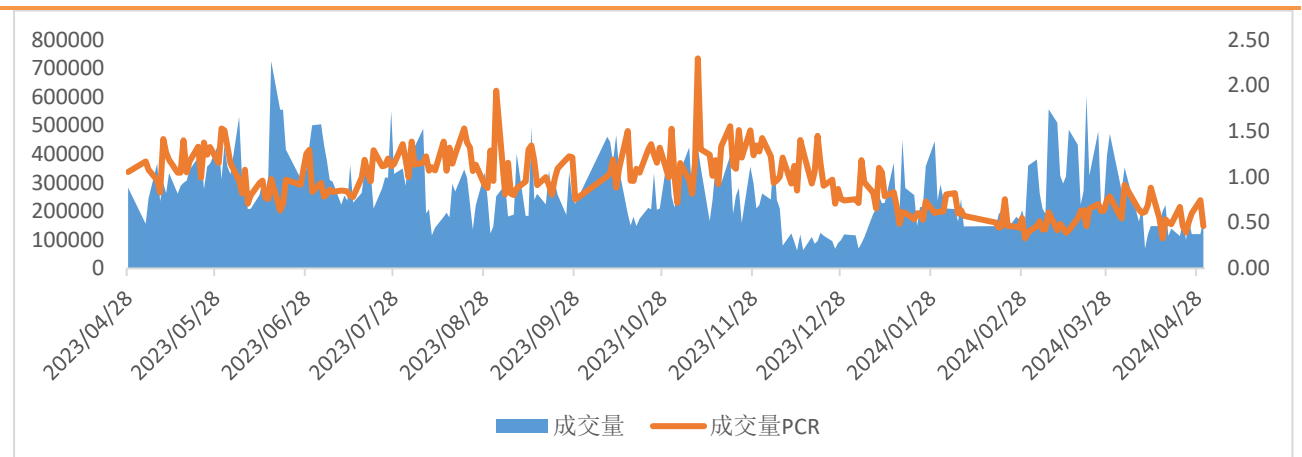
来源：大连商品交易所

图 4: 玉米期权日持仓情况



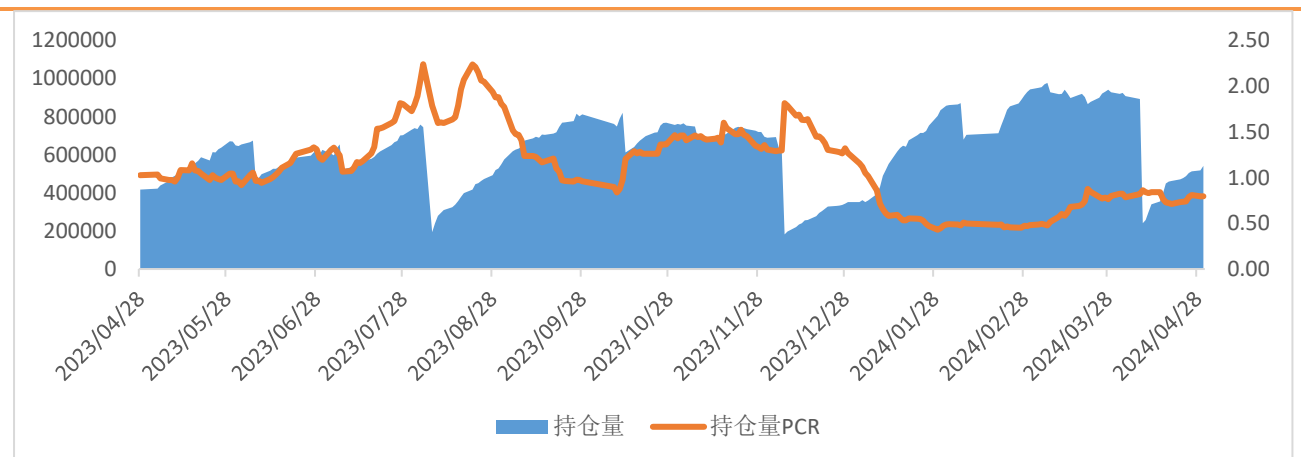
来源：大连商品交易所

图 5：豆粕期权日成交情况



来源：大连商品交易所

图 6：豆粕期权日持仓情况



来源：大连商品交易所

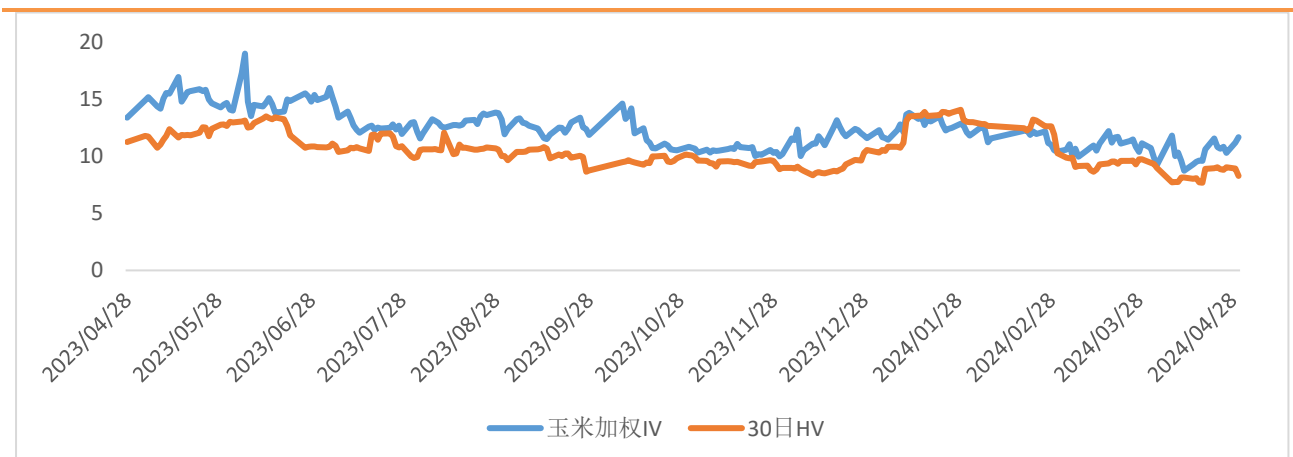
三、 期权波动率情况

表 3：玉米豆粕期权隐含波动率与历史波动率

品种	期权加权隐含波动率 (%)	变化 (%)	变化率	30 日历史波动率 (%)	30 日波动率分位数
玉米	11.65	0.47	4.20%	8.28	0.01
豆粕	20.38	1.04	5.37%	17.89	0.34

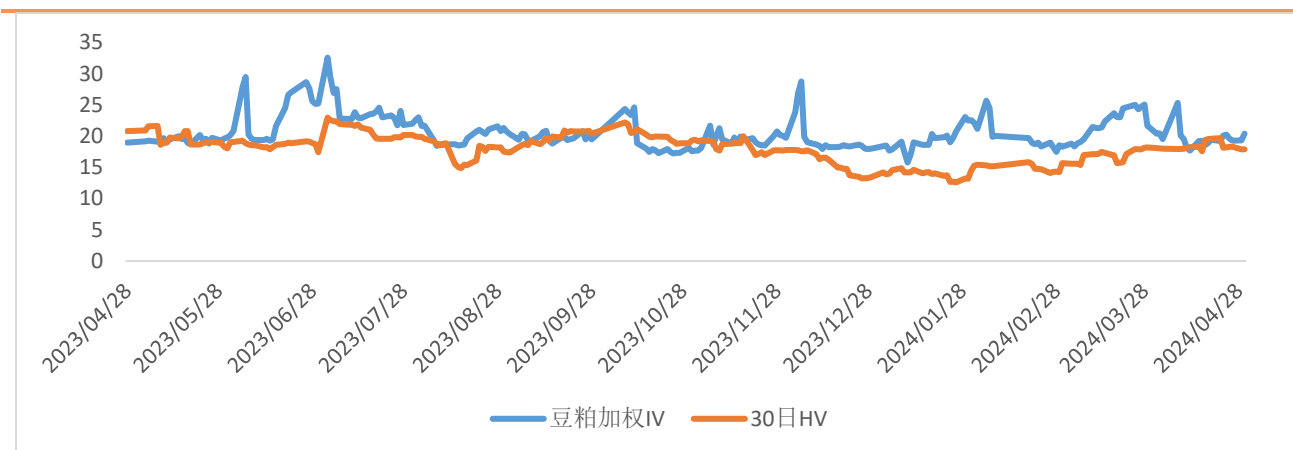
来源：iFind，安粮期货研究所

图 7：玉米期权隐含波动率与 30 日历史波动率



来源：iFind，安粮期货研究所

图 8：豆粕期权隐含波动率与 30 日历史波动率



来源：iFind，安粮期货研究所

免责声明

本报告中的信息均来源于公开可获得资料，安粮期货研究所力求准确可靠，但对这些信息的准确性及完整性不做任何保证，据此投资，责任自负。本报告不构成个人投资建议，也没有考虑到个别客户特殊的投资目标、财务状况或需要。客户应考虑本报告中的任何意见或建议是否符合其特定状况。