



商品期权数据研报

2024年5月30日

玉米期价小幅下跌，期权隐波大幅下降

豆粕期价连续下跌，期权隐波连续下降

## 内容摘要

玉米期价小幅下跌，主力合约报收于 2428 元/吨。玉米期权成交 111708 手，持仓量为 433421 手，成交量 PCR 为 0.845，今日玉米期权成交量最高的合约 of C2407 合约，其占总成交量比例为 54% 左右。期权加权隐含波动率为 9.61%，30 日历史波动率为 8.62%，期权隐波大幅下降。

豆粕期价连续下跌，主力合约报收于 3481 元/吨，豆粕期权成交 330961 手，持仓量为 1007697 手，成交量 PCR 为 0.492，目前成交量集中在虚值期权。期权加权隐含波动率为 20.34%，30 日历史波动率为 18.85%，期权隐波连续下降。

安粮期货研究所  
期权组

TEL: 0551-62879960

张莎

期货从业资格号:

F03088817

投资咨询证号:

Z0019577

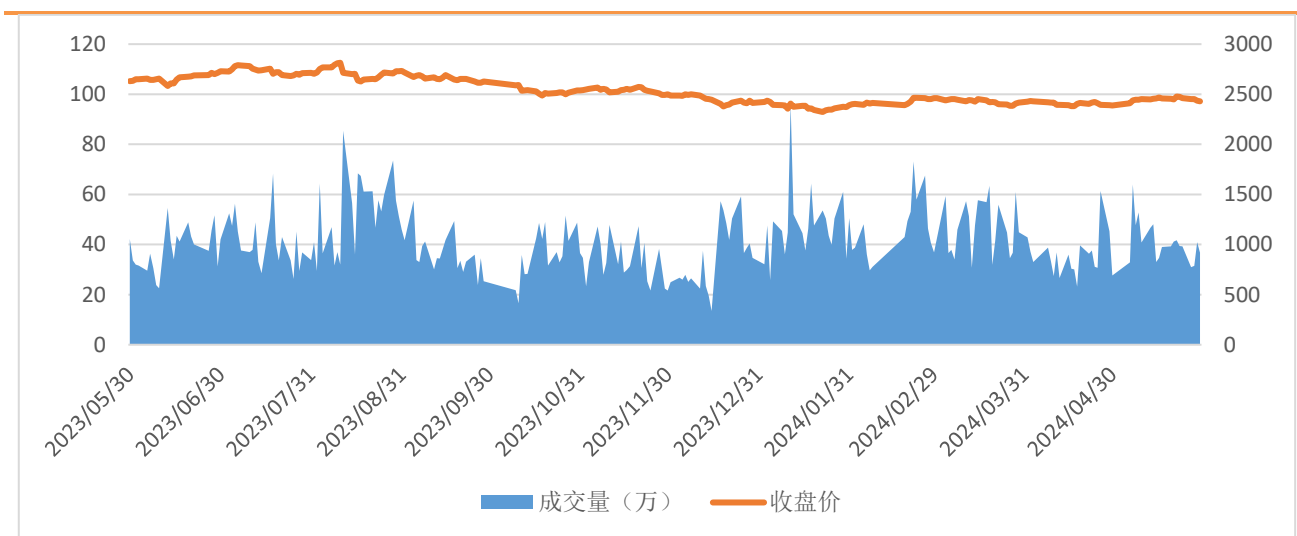
## 一、期货市场数据统计

表 1: 期货市场玉米豆粕主力合约数据统计

合约	收盘价	涨跌	涨跌幅 (%)	成交量	变化	持仓量	变化
C2407	2428	-7	-0.29	366706	-42404	462395	-30552
M2409	3481	-28	-0.80	1345371	-1005331	2030757	-41467

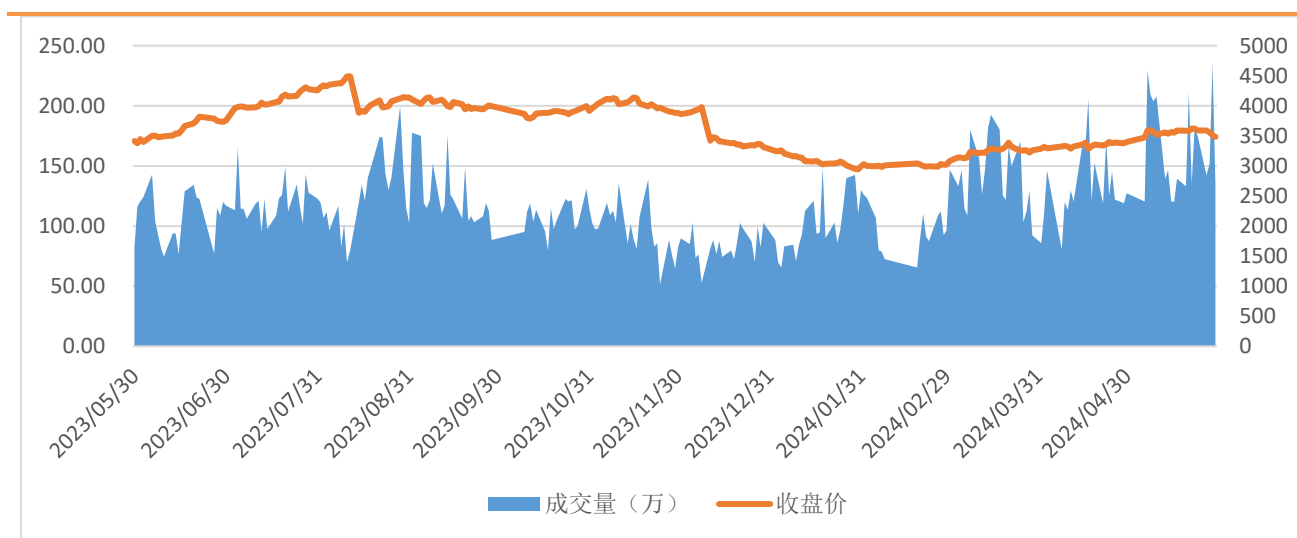
来源: 大连商品交易所

图 1: 玉米主力合约价量图



来源: 大连商品交易所

图 2: 豆粕主力合约价量图



来源: 大连商品交易所

总部地址: 合肥市包河区花园大道 986 号安粮中心 23-24 层

客服热线: 400-626-9988

网站地址: [www.alqh.com](http://www.alqh.com)

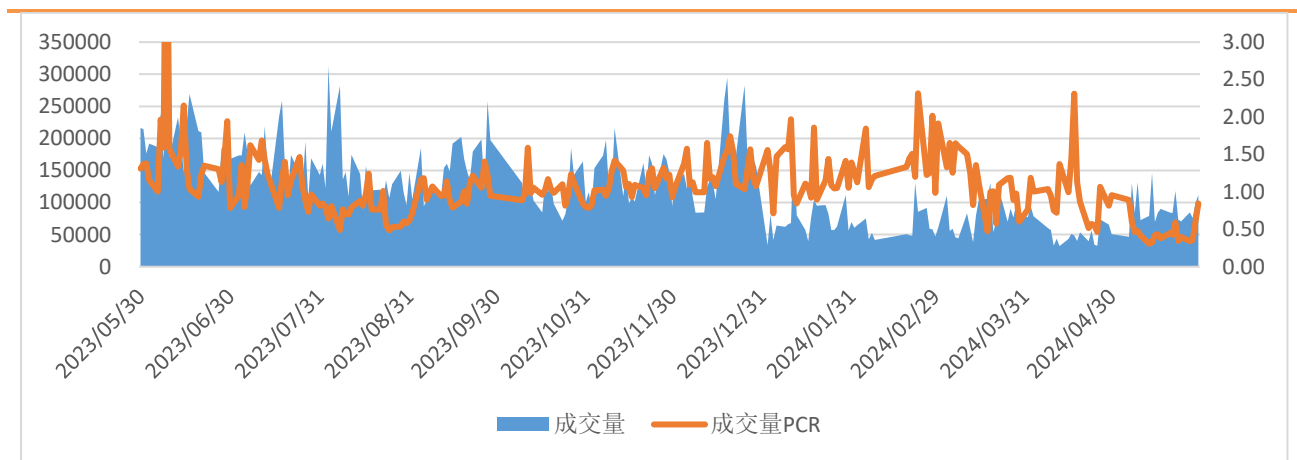
## 二、 期权市场数据统计

表 2: 玉米豆粕期权市场数据统计

期权标的	成交量	变化	成交量PCR	变化	持仓量	变化	持仓量PCR	变化
玉米	111708	11446	0.845	0.234	433421	26094	0.678	0.019
豆粕	330961	-363271	0.492	-0.092	1007697	26596	0.533	-0.014

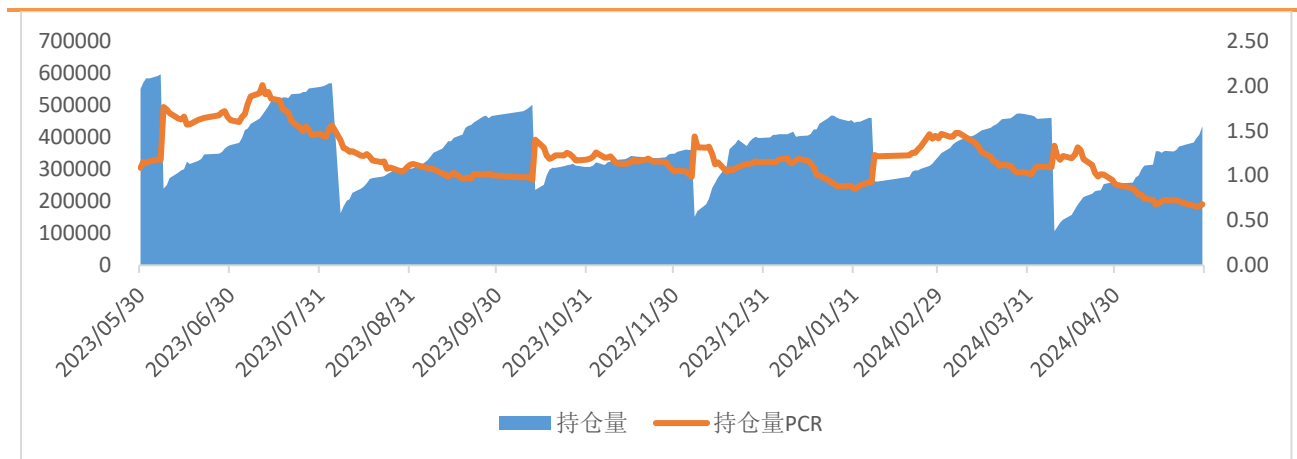
来源：大连商品交易所

图 3: 玉米期权日成交情况



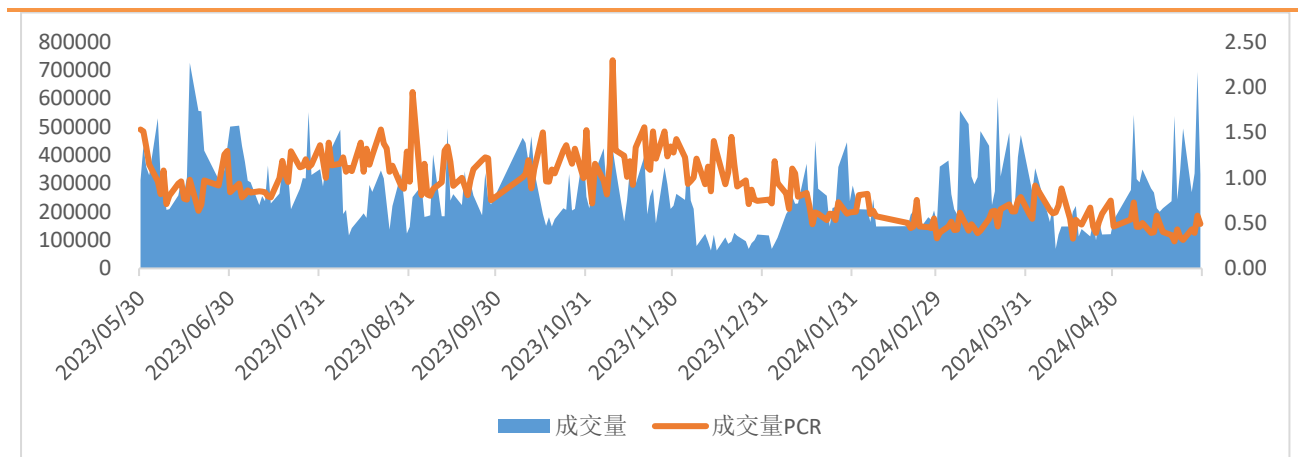
来源：大连商品交易所

图 4: 玉米期权日持仓情况



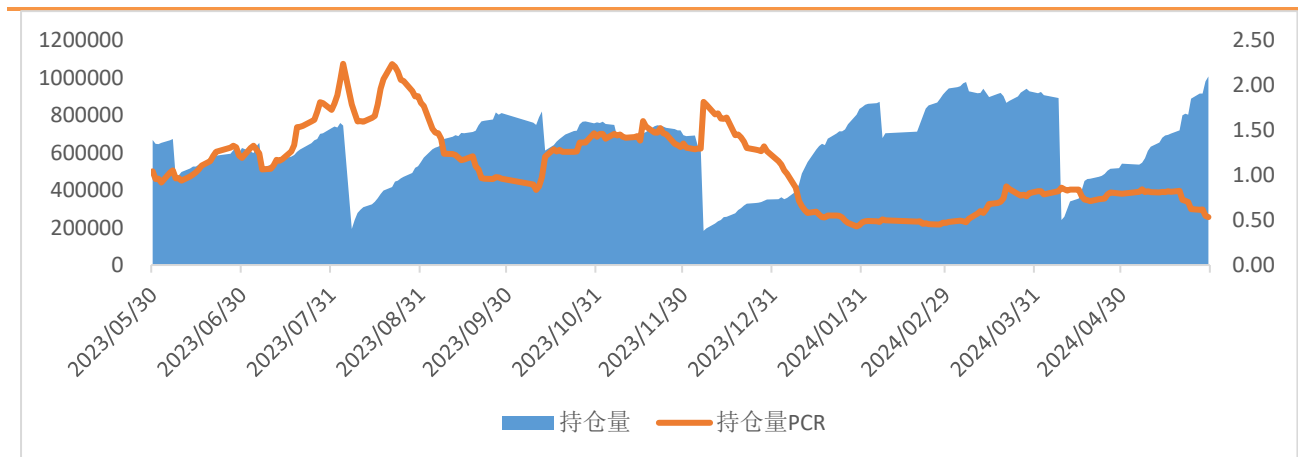
来源：大连商品交易所

图 5: 豆粕期权日成交情况



来源：大连商品交易所

图 6: 豆粕期权日持仓情况



来源：大连商品交易所

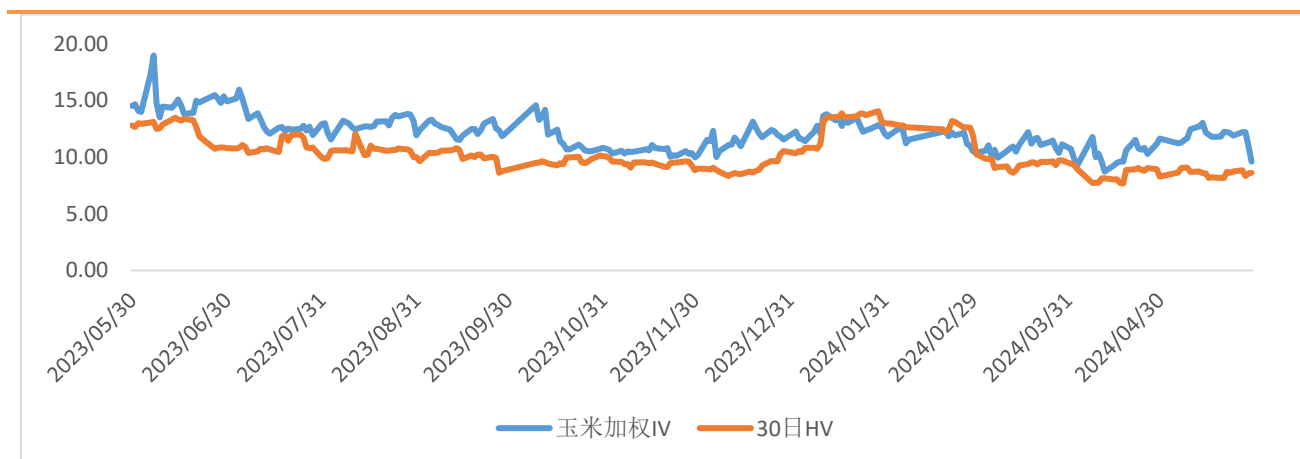
### 三、 期权波动率情况

表 3: 玉米豆粕期权隐含波动率与历史波动率

品种	期权加权隐含波动率 (%)	变化 (%)	变化率	30 日历史波动率 (%)	30 日波动率分位数
玉米	9.61	-1.41	-12.78%	8.62	0.03
豆粕	20.34	-1.60	-7.29%	18.85	0.45

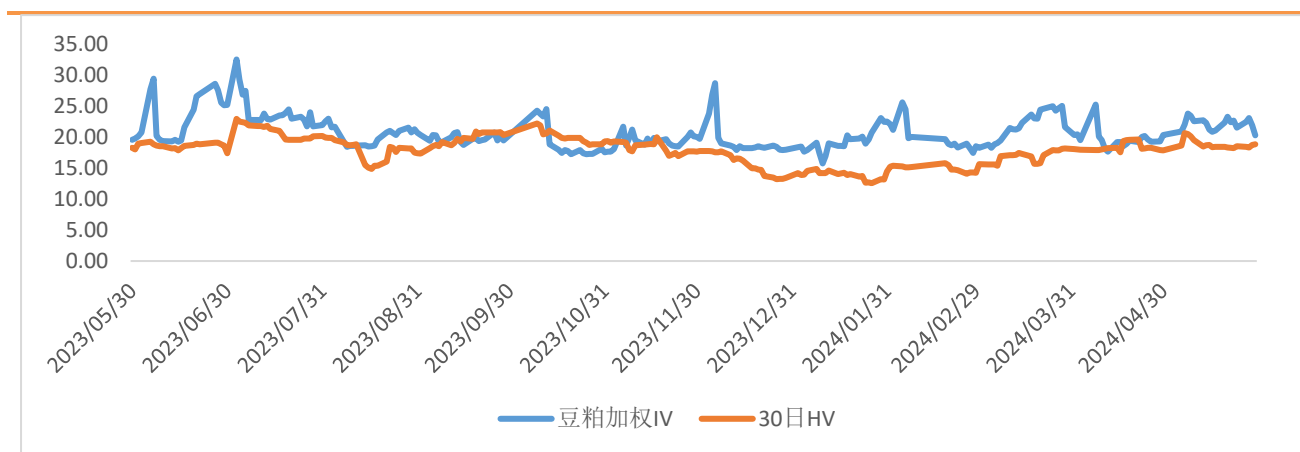
来源：iFind，安粮期货研究所

图 7：玉米期权隐含波动率与 30 日历史波动率



来源：iFind，安粮期货研究所

图 8：豆粕期权隐含波动率与 30 日历史波动率



来源：iFind，安粮期货研究所

### 免责声明

本报告中的信息均来源于公开可获得资料，安粮期货研究所力求准确可靠，但对这些信息的准确性及完整性不做任何保证，据此投资，责任自负。本报告不构成个人投资建议，也没有考虑到个别客户特殊的投资目标、财务状况或需要。客户应考虑本报告中的任何意见或建议是否符合其特定状况。

