

安粮期货商品研究报告



豆粕期货周报

■能源 ■金属 ■农产品

■股指 ■利率 ■期权 . . .

安粮期货研究所

2024年6月17日

投资咨询业务资格

皖证监函【2017】203号

研究所 农产品小组

龚悦:


从业资格号: F3023504

投资咨询号: Z0014055

电话: 0551-62879960

联系人:

朱书颖 从业资格证号: F03120547



豆粕：短线或震荡偏弱

- **宏观**：2024 年关注美联储是否开启降息周期以促进经济增长。
- **成本端**：USDA6 月供需报告延续 5 月偏空基调，数据无较大改变。当前美豆播种良好，天气炒作暂未开启，关注后期变化。南美大豆产量基本无较大改变，市场关注重心转移至北美新季播种。
- **国内供给端**：进口大豆数量到港高位。豆粕产量高位，开机率良好，豆粕供给转宽松。
- **国内消费库存**：豆粕成交冷淡，远月成交因豆粕价格下降有所增加，下游维持刚性需求，豆粕库存进入累库周期。
- 结合宏观、基本面与技术面，豆粕 2409 合约，短线或震荡偏弱。

一、宏观分析

3 月美国 CPI 公布后，市场对美联储降息的预期明显降温。目前利率期货隐含的 5 月降息概率维持 0%，6 月降息概率从 60% 降至 20% 左右，7 月降息概率从接近 100% 降至 50% 左右，9 月降息概率为 90%，全年降息次数预期从 2.7 次降至 1.7 次。换言之，首次降息时点预期从 6 月推迟到 9 月，全年降息幅度预期也从大概率 75bp 下调至大概率 50bp。

二、基本面分析

(1) 成本端

● 美豆

6 月 USDA 月度供需报告显示，报告将 2023/24 年度美豆的压榨量下调 0.1 亿蒲式耳至 22.9 亿蒲式耳，令期末库存由 3.4 亿蒲式耳上调至 3.5 亿蒲式耳。2023/2024 年度其他数据未调整，2024/2025 年度新作大豆供需数据未调整，导致新作 2024/25 年度大豆期末库存，跟随旧作期末库存同步上调 0.1 亿蒲式耳至 4.55 亿蒲式耳。

项目	单位	2022/23	2023/24 预估值		2024/25 预测值			同比	
		6 月	5 月	6 月	环比	5 月	6 月		环比
播种面积	百万英亩	87.5	83.6	83.6	0	86.5	86.5	0	2.9
收获面积	百万英亩	86.2	82.4	82.4	0	85.6	85.6	0	3.2
平均单产	蒲式耳/英亩	49.6	50.6	50.6	0	52	52	0	1.4
期初库存	亿蒲式耳	2.74	2.64	2.64	0	3.4	3.5	0.1	0.86
产量	亿蒲式耳	42.7	41.65	41.65	0	44.5	44.5	0	2.85
进口量	亿蒲式耳	0.25	0.25	0.25	0	0.15	0.15	0	-0.1
压榨量	亿蒲式耳	22.12	23	22.9	-0.1	24.25	24.25	0	1.35
出口量	亿蒲式耳	19.92	17	17	0	18.25	18.25	0	1.25
种用量	亿蒲式耳	0.75	0.77	0.77	0	0.78	0.78	0	0.01
调整值	亿蒲式耳	0.27	0.37	0.37	0	0.32	0.32	0	-0.05
期末库存	亿蒲式耳	2.64	3.4	3.5	0.1	4.45	4.55	0.1	1.05



农场平均价格	美元/蒲	14.2	12.55	12.55	0	11.2	11.2	0	-1.35
--------	------	------	-------	-------	---	------	------	---	-------

数据来源：USDA 安粮期货研究所

近期美国中西部多雨，有助于旱情缓解。干旱监测报告显示，美国大豆作物处于干旱地区的比例只有 1%，一周前为 2%，去年同期为 51%。但中西部土壤墒情下滑，截至 6 月 10 日，伊利诺伊州表层土壤短缺到非常短缺的比例为 10%（上周 7%）；印第安纳 9%（上周 6%），衣阿华 5%（上周 3%）。

今年美国大豆播种进展良好，虽然不及去年同期的迅猛水平，但是领先于历史均值。

截至 6 月 9 日（周日），美国大豆播种进度为 87%，低于去年同期的 91%，五年同期均值 81%。大豆优良率首次发布，截至 6 月 9 日，美豆优良率为 72%，远超去年同期以及过往五年历史水平。

年度	15 周	16 周	17 周	18 周	19 周	20 周	21 周	22 周	23 周
2024	3.00	8.00	18.00	25.00	35.00	52.00	68.00	78.00	87.00
2023		4.00	9.00	19.00	35.00	49.00	66.00	83.00	91.00
2022		1.00	3.00	8.00	12.00	30.00	50.00	66.00	78.00
2021		3.00	8.00	24.00	42.00	61.00	75.00	84.00	90.00
2020		2.00	8.00	23.00	38.00	53.00	65.00	75.00	86.00
过去五年平均		2.20	6.20	16.00	27.20	42.40	57.00	69.40	81.00

数据来源：USDA 安粮期货研究所


年度	23 周	24 周	25 周	26 周	27 周	28 周	29 周	30 周	31 周	32 周	33 周
2024	72.00										
2023	62.00	59.00	54.00	51.00	50.00	51.00	55.00	54.00	52.00	54.00	59.00
2022		70.00	68.00	65.00	63.00	62.00	61.00	59.00	60.00	59.00	58.00
2021	67.00	62.00	60.00	60.00	59.00	59.00	60.00	58.00	60.00	60.00	57.00
2020	72.00	72.00	70.00	71.00	71.00	68.00	69.00	72.00	73.00	74.00	72.00
过去五年平均	67.00	65.75	61.20	60.20	59.20	58.80	59.80	59.40	59.80	60.20	59.80

数据来源：USDA 安粮期货研究所

近期美豆销售有所好转。美国农业部出口销售周报显示，截至 2024 年 6 月 6 日当周，美国大豆净销量为 38 万吨，高于一周前的 26 万吨。2023/24 年度迄今大豆总销量为 4378 万吨，同比降低 14.4%，上周是同比降低 15.2%。美国农业部预测年度出口量同比减少 14.5%。

● 巴西大豆

USDA6 月供需报告将 2023/24 年度巴西大豆产量环比下调 100 万吨至 1.53 亿吨，因为巴西南部在 5 月初遭遇了洪水，对未收割大豆产量造成损失。将 2023/24 年度进口量环比上



调 15 万吨至 60 万吨，令期末库存下调 85 万吨至 3056.9 万吨，新作 2024/25 年度大豆期末库存跟随下调 85 万吨。预测 2024/25 年度，巴西大豆产量同比增加 1600 万吨，抵消了期初库存减少的 625 万吨以及出口量增加的 300 万吨，加上其他供需数据的调整，巴西大豆供需格局更加宽松，期货库存同比增加 605 万吨。

年度	2020/21	2021/22	2022/23	2023/24 预估值 (万吨)			2024/25 预测值			同比
	6月	6月	6月	5月	6月	环比	5月	6月	环比	
期初库存	2042.9	2941.9	2737.8	3681.9	3681.9	0	3141.9	3056.9	-85	-625
产量	13950	13050	16200	15400	15300	-100	16900	16900	0	1600
进口	101.5	53.9	15.4	45	60	15	15	15	0	-45
出口	8165	7906.3	9550.4	10200	10200	0	10500	10500	0	300
压榨量	4667.5	5076.7	5340.9	5400	5400	0	5400	5400	0	0
其他消费	320	325	380	385	385	0	410	410	0	25
期末库存	2941.9	2737.8	3681.9	3141.9	3056.9	-85	3746.9	3661.9	-85	605

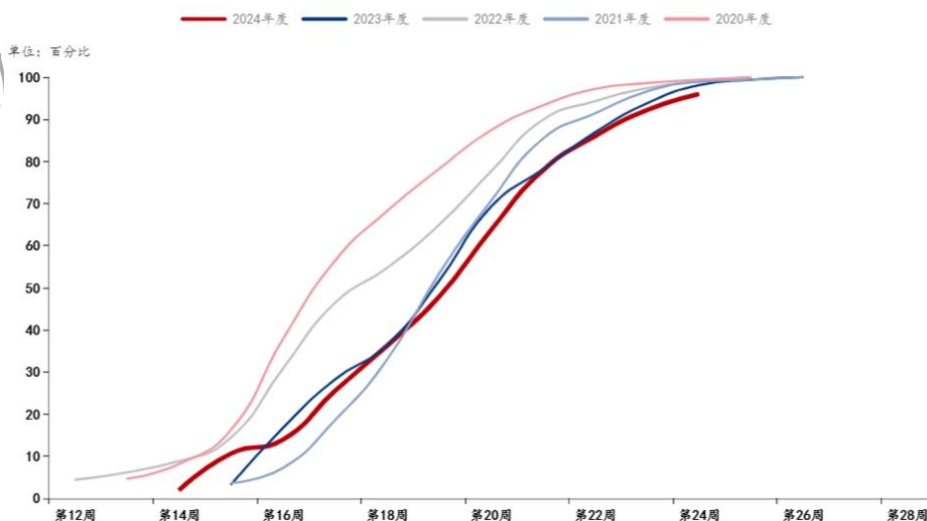
数据来源：USDA 安粮期货研究所

巴西全国谷物出口商协会 (ANEC) 表示，巴西 6 月份大豆出口量估计为 1378 万吨，比上周估计的 1208 万吨高出 170 万吨。若实际数据相近于预期值，则高于 5 月份的出口量 1337 万吨，略低于去年 6 月份的 1384 万吨。


● 阿根廷大豆

据布宜诺斯艾利斯交易所 (BAGE)，截至 2024 年 5 月 29 日，阿根廷全国大豆收获进度达 86%，已收获面积为 1458 万公顷，单产预估 3.08 吨/公顷。

大豆：收获进度：阿根廷(周)



数据来源：钢联 安粮期货研究所



USDA6月供需报告未调整阿根廷大豆的供需数据。报告数据显示，2023/24年度阿根廷大豆产量为5000万吨，出口量460万吨，压榨量3550万吨，期末库存量2614.7万吨；预测2024/25年度阿根廷大豆产量为5100万吨，出口量550万吨，压榨量4000万吨，期末库存量2954.7万吨。

年度	2020/21	2021/22	2022/23	2023/24 预估值			2024/25 预测值			同比
	6月	6月	6月	5月	6月	环比	5月	6月	环比	
期初库存	2652.9	2483.8	2369.1	1699.7	1699.7	0	2614.7	2614.7	0	915
产量	4620	4390	2500	5000	5000	0	5100	5100	0	100
进口	481.6	383.9	905.9	650	650	0	550	550	0	-100
出口	519.5	286.1	418.5	460	460	0	550	550	0	90
压榨量	4016.2	3882.5	3031.8	3550	3550	0	4000	4000	0	450
食用消费	0	0	0	0	0	0	0	0	0	0
其他消费	735	720	625	725	725	0	760	760	0	35
期末库存	2483.8	2369.1	1699.7	2614.7	2614.7	0	2954.7	2954.7	0	340

数据来源：USDA 安粮期货研究所

当前南美大豆产量格局基本无较大改变，随着北美大豆播种开始，市场的关注重点也将转至北美新季的种植情况，目前美豆开种顺利，但是天气依旧是影响产区播种进度的重要因素，后续需要对美国的种植及天气情况进行持续跟踪。

(2) 国内豆粕供给端


● 到港大豆与压榨

截至6月8日，进口大豆实际到港量为230.50万吨，环比上周到港的224.50万吨，增加6万吨。

2024年6月大豆到港量预期为995.4万吨，较上月预报的948.7万吨到港量增加了46.7万吨，环比变化为4.92%；较去年同期885.8万吨的到港船期量增加109.6万吨，同比变化为12.37%。

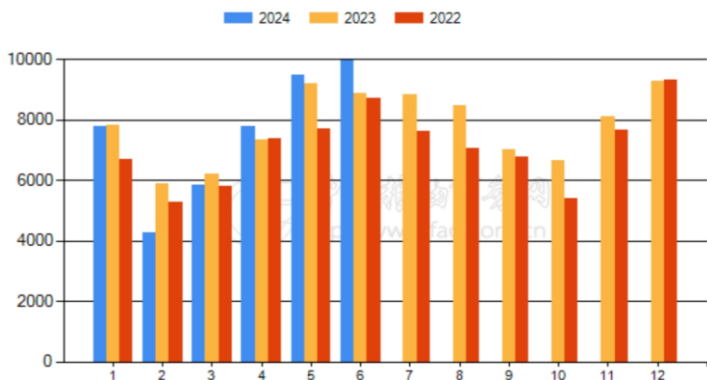
截止到6月11日，6月船期累计采购了1043.4万吨，采购进度为100%。7月船期累计采购了550.2万吨，周度增加105.6万吨，采购进度为73.36%。8月船期累计采购了91.8万吨，周度增加39.6万吨，采购进度为14.34%。2025年2月船期累计采购了85.8万吨，周度增加13.2万吨，采购进度为8.33%。2025年3月船期累计采购了217.8万吨，周度增加26.4万吨，采购进度为19.27%。2025年4月船期累计采购了6.6万吨，采购进度为0.63%。

2024年第24周（截至6.15）国内138家进口大豆加工油厂压榨总量为233.70万吨，

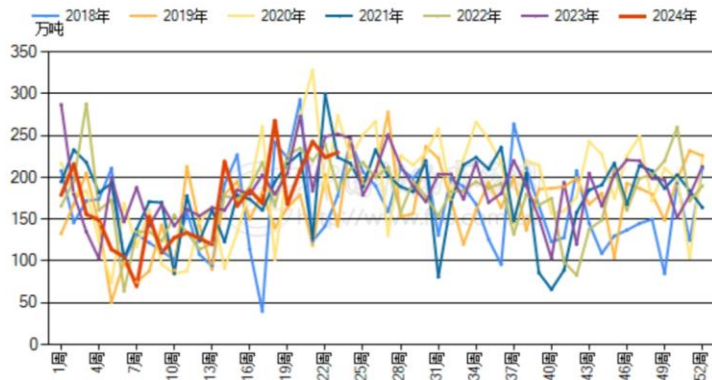


环比上周增加 27.85 万吨。164 家油厂豆粕产量为 186.50 万吨，环比上周增加 21.90 万吨。开机率 60.37%，环比上周增加 7.09%。当前大豆到港量处于高位，供给转为宽松，豆粕产量持续处于高位，开机率良好。

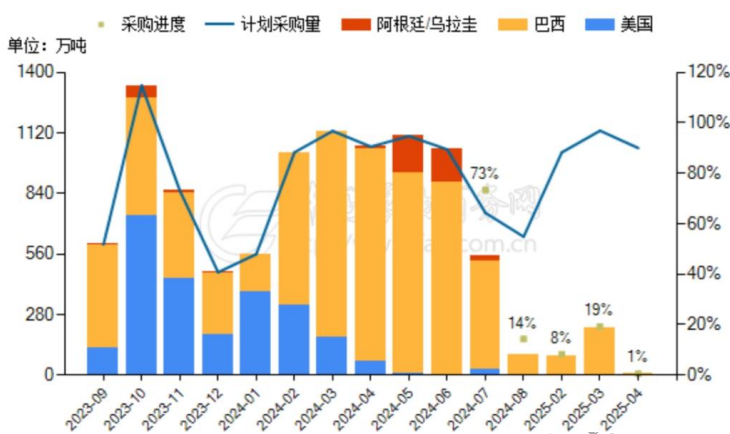
2022-2024年各月大豆船期预报跟踪统计(千吨)



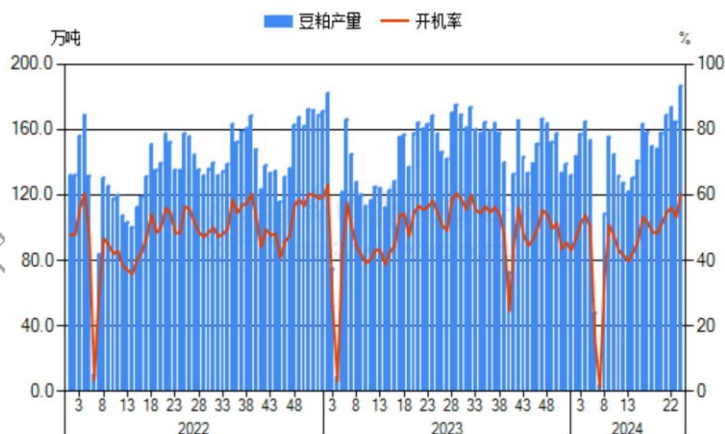
2018-2024年第23周大豆到港确认周度对比



23年9月至25年4月中国大豆分月采购进度(截至6月11日)



2022-2024年24周国内豆粕周度产量与开机率



资料来源：中国粮油信息网，安粮期货研究所


(3) 国内豆粕需求端

● 成交量和提货量

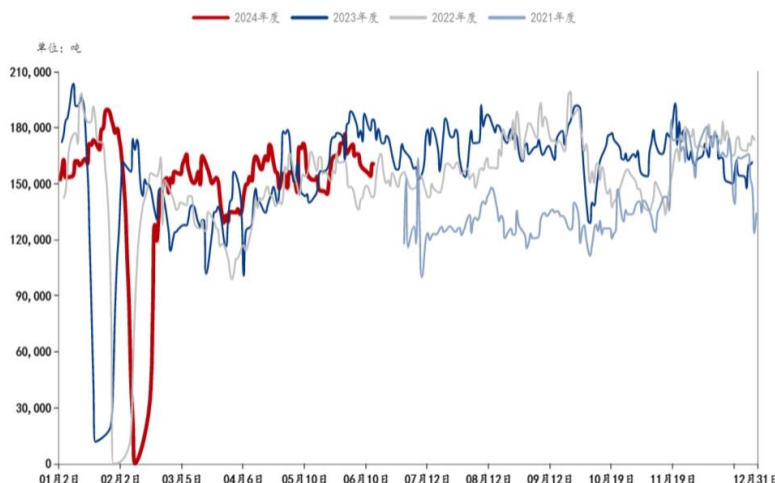
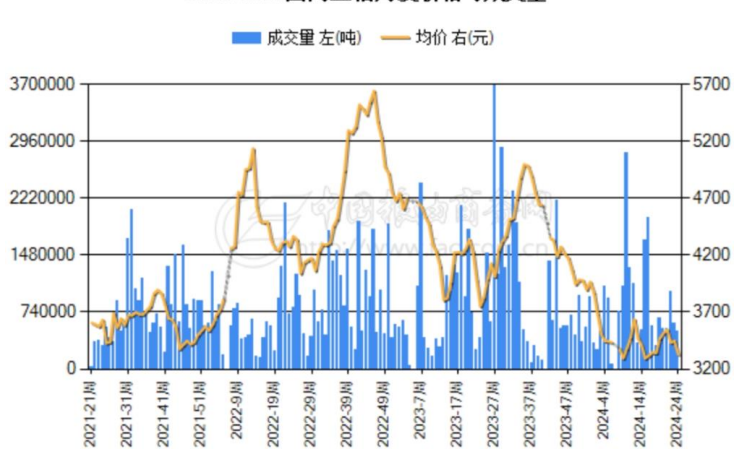
2024 年第 24 周（6.14），豆粕周成交量较上周成交量呈下降趋势，国内豆粕现货市场价格整体呈现震荡下跌趋势。下游采购积极性一般，随着豆粕价格回落，下游远月采购增加。

国内豆粕周度成交量为 55.43 万吨，环比上周减少 9.06 万吨。成交均价在 3382.08 元/吨，环比上周下跌 36.62 元/吨，跌幅为 1.07%。现货成交为 22.25 万吨，环比上周减少 12.04 万吨。基差成交为 33.18 万吨，环比上周增加 2.98 万吨。

2024 年第 24 周，国内豆粕周度提货量为 16 万吨，环比上周减少 700 吨，环比上周略微下降。



2021-2024国内豆粕周度价格与成交量



数据来源：粮油商务网、钢联、安粮期货研究所

(4) 库存

预计 6 月份国内进口大豆库存将持续回升，部分油厂甚至可能于 6 月底出现胀库，届时大豆累库速度将加快。当前豆粕库存已经持续 8 周累库，进口大豆到港充裕，油厂开机率良好，豆粕连续累库，豆粕供给充裕，后期下游需求若无明显好转，豆粕库存可能面临胀库风险以及面临停机现象。

截止到 6 月 14 日，主要港口的进口大豆库存量约在 752.6 万吨，去年同期库存为 685.33 万吨，五年平均 740.91 万吨，本月累计到港 464.52 万吨。

截止到 2024 年第 23 周末，国内进口大豆库存总量为 452.5 万吨，较上周的 437.0 万吨增加 15.5 万吨，去年同期为 519.7 万吨，五周平均为 416.2 万吨。


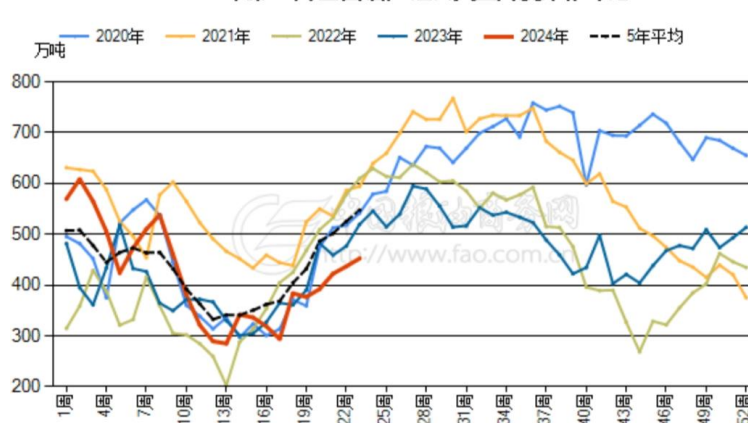
截止到 2024 年第 22 周末，国内豆粕库存量为 78.7 万吨，较上周的 71.5 万吨增加 7.2 万吨，环比增加 10.06%；合同量为 335.1 万吨，较上周的 359.5 万吨减少 24.4 万吨，环比下降 6.78%。

截至到 6 月 14 日，饲料企业豆粕物理库存天数为 7.28 天。

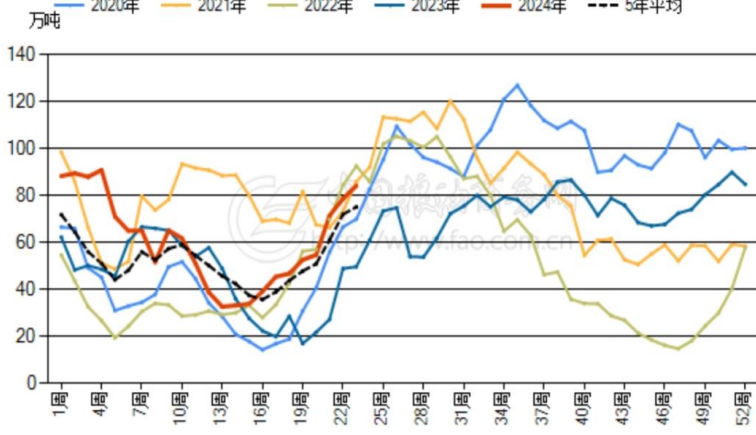
2019/20-2023/24年度6月14日进口大豆库存对比



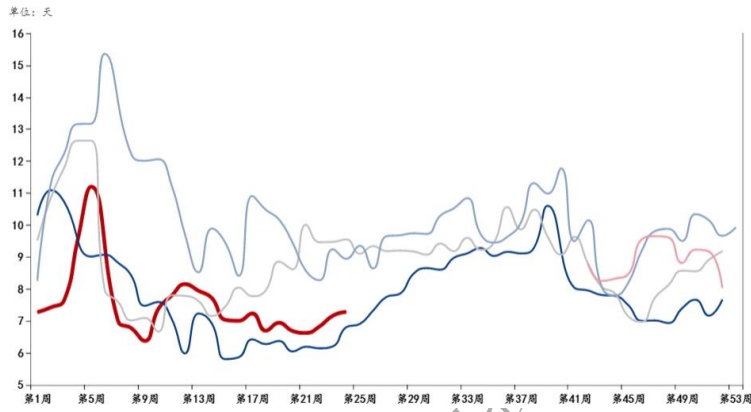
2020-2024年第23周全国油厂进口大豆周度库存对比



2020-2024年第23周全国油厂豆粕周度库存对比



豆粕：饲料企业：物理库存天数：中国（周）



数据来源：粮油商务网、钢联、安粮期货研究所

三、技术分析

大连豆粕期货市场在 3420 元的 60 日线上方逐步止跌企稳，短线在 3450-3500 元区间窄幅震荡，提防在美豆趋弱带动下短暂回补下方 3400-3430 元跳涨缺口。




四、行情走势观点总结

宏观：2024 年关注美联储是否开启降息周期以促进经济增长。

成本端：USDA6 月供需报告延续 5 月偏空基调，数据无较大改变。当前美豆播种良好，天气炒作暂未开启，关注后期变化。南美大豆产量基本无较大改变，市场关注重心转移至北美新季播种。

国内供给端：进口大豆数量到港高位。豆粕产量高位，开机率良好，豆粕供给转宽松。

国内消费库存：豆粕成交冷淡，远月成交因豆粕价格下降有所增加，下游维持刚性需求，豆粕库存进入累库周期。



结合宏观、基本面与技术面，豆粕 2409 合约，短线或震荡偏弱。

免责声明

本报告基于安粮期货股份有限公司（以下简称“本公司”）认为可靠的公开信息和资料，但本公司对这些信息的准确性和完整性均不作任何保证，可随时更改报告中的内容、意见和预测，且并不承诺任何有关变更的通知。本报告中的内容和意见仅供参考，并不构成对所述内容的投资建议，投资者应根据个人投资目标、财务状况和风险承受能力来判断是否使用报告所载之内容和信息，独立做出决策并自行承担风险。本公司不对任何人因使用本报告中的任何内容所引致的任何损失负任何责任。

