



商品期权数据研报

2024年6月21日

玉米期价小幅波动，期权隐波连续下降
豆粕期价迎来回落，期权隐波小幅下降

内容摘要

玉米期价小幅波动，主力合约报收于 2465 元/吨。玉米期权成交 49505 手，持仓量为 327280 手，成交量 PCR 为 0.823，今日玉米期权成交量最高的合约 of C2409 合约，其占总成交量比例为 96% 左右。期权加权隐含波动率为 9.23%，30 日历史波动率为 8.15%，期权隐波连续下降。

豆粕期价迎来回落，主力合约报收于 3334 元/吨。豆粕期权成交 252235 手，持仓量为 991629 手，成交量 PCR 为 0.489，目前成交量集中在虚值期权。期权加权隐含波动率为 22.80%，30 日历史波动率为 14.17%，期权隐波小幅下降。

安粮期货研究所
期权组

TEL: 0551-62879960

张莎

期货从业资格号:

F03088817

投资咨询证号:

Z0019577

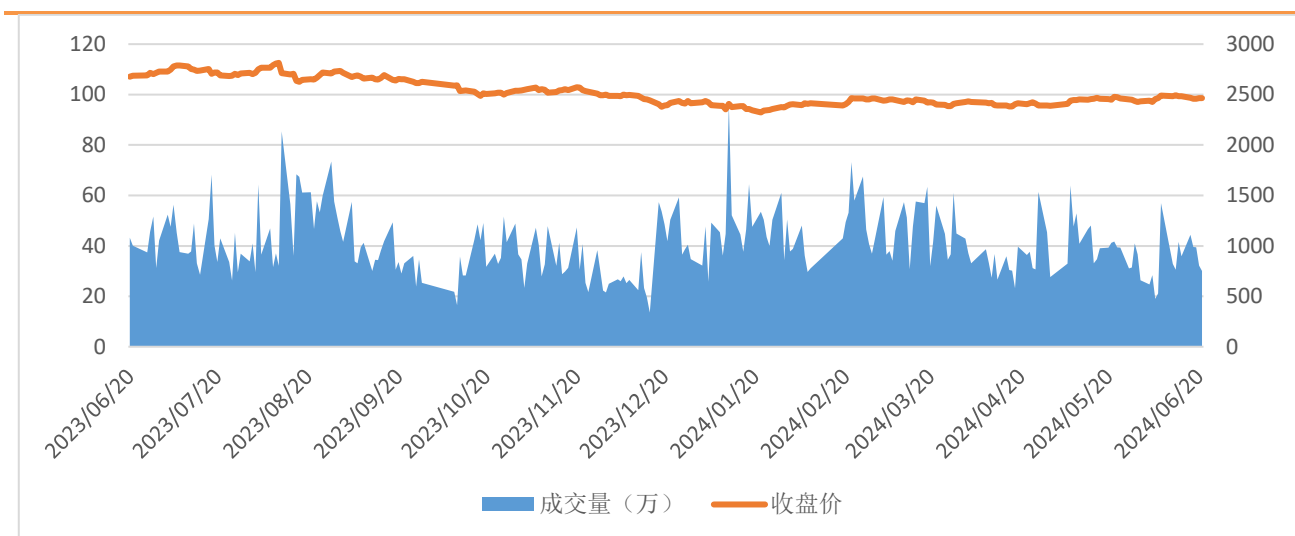
一、期货市场数据统计

表 1: 期货市场玉米豆粕主力合约数据统计

合约	收盘价	涨跌	涨跌幅 (%)	成交量	变化	持仓量	变化
C2409	2465	0	0.00	299813	-22477	739867	2880
M2409	3334	-45	-1.33	1274629	102231	1782029	-14360

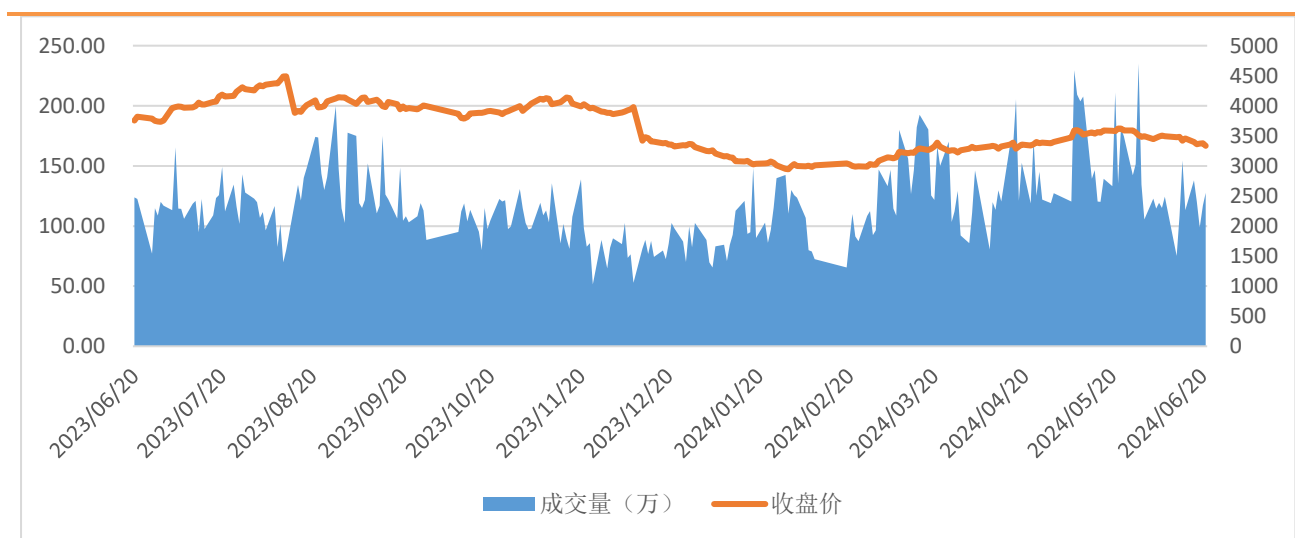
来源: 大连商品交易所

图 1: 玉米主力合约价量图



来源: 大连商品交易所

图 2: 豆粕主力合约价量图



来源: 大连商品交易所

总部地址: 合肥市包河区花园大道 986 号安粮中心 23-24 层

客服热线: 400-626-9988

网站地址: www.alqh.com

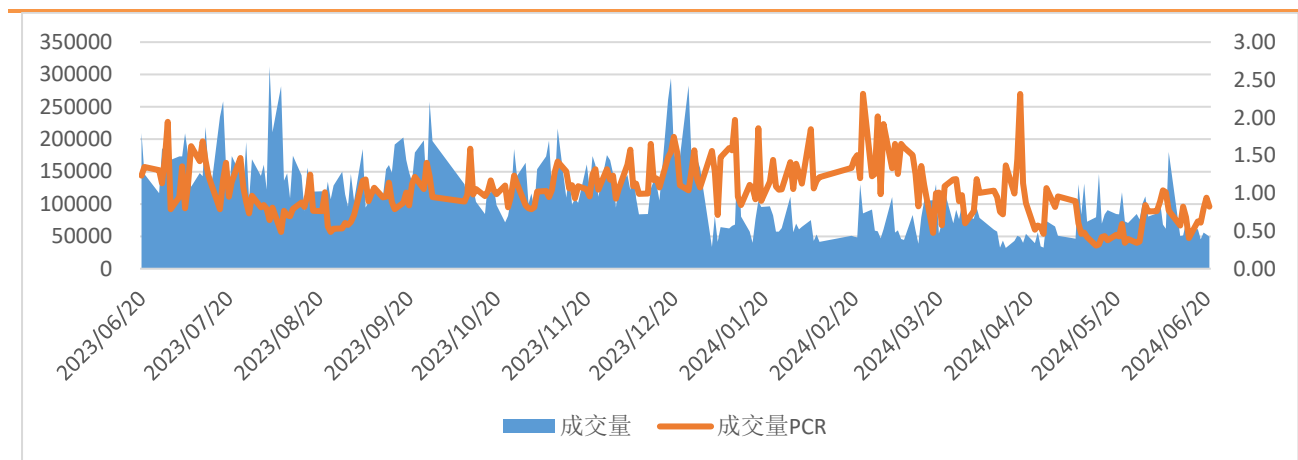
二、 期权市场数据统计

表 2: 玉米豆粕期权市场数据统计

期权标的	成交量	变化	成交量PCR	变化	持仓量	变化	持仓量PCR	变化
玉米	49505	-3244	0.823	-0.116	327280	11585	0.786	0.007
豆粕	252235	-174714	0.489	0.219	991629	31629	0.519	-0.021

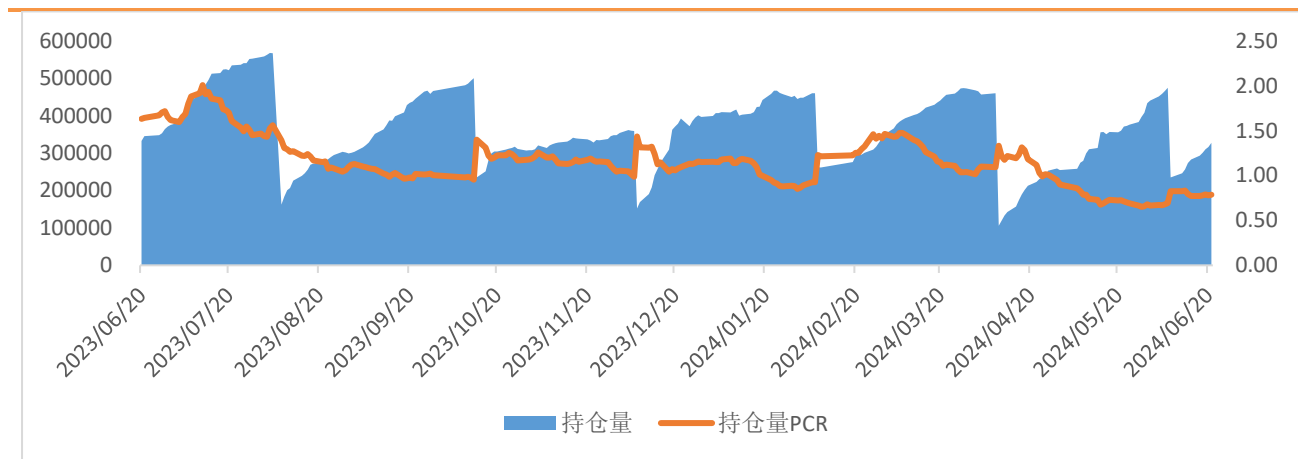
来源：大连商品交易所

图 3: 玉米期权日成交情况



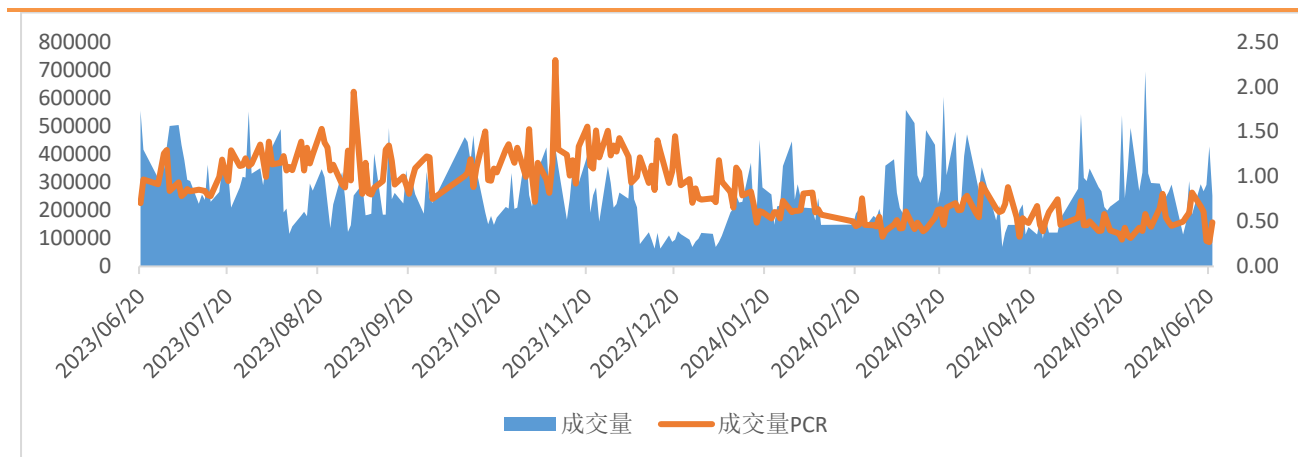
来源：大连商品交易所

图 4: 玉米期权日持仓情况



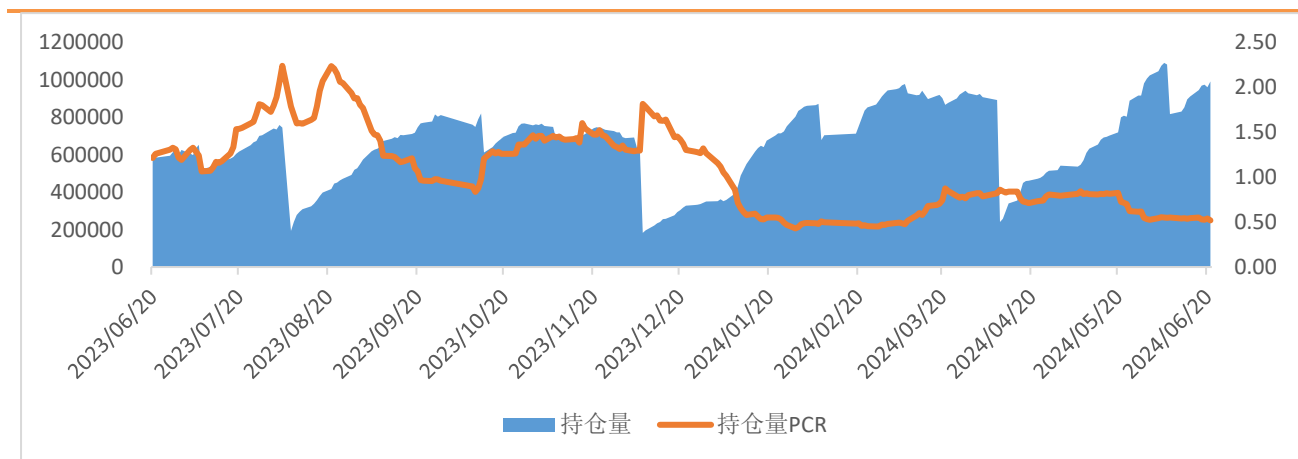
来源：大连商品交易所

图 5：豆粕期权日成交情况



来源：大连商品交易所

图 6：豆粕期权日持仓情况



来源：大连商品交易所

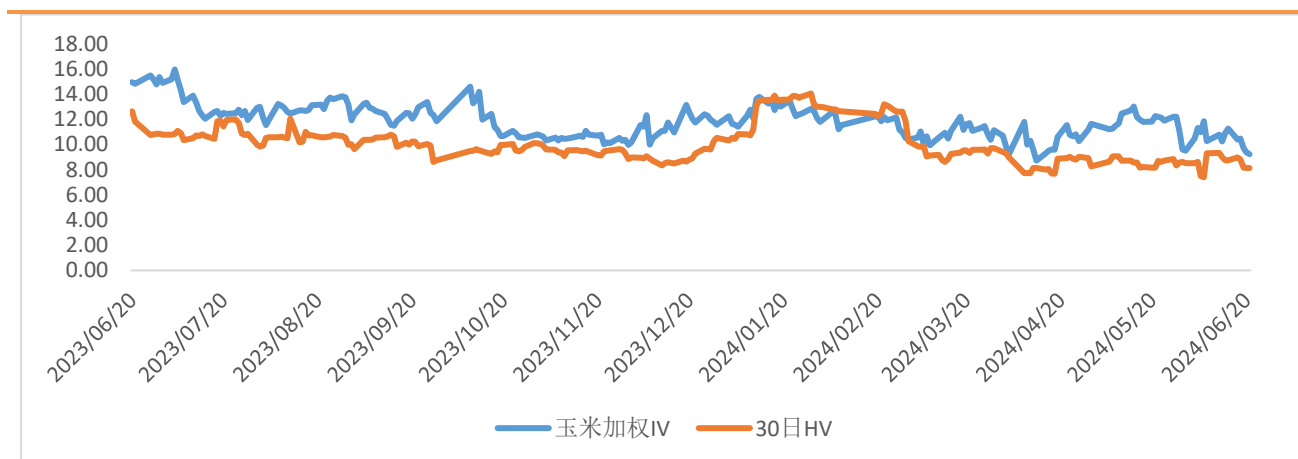
三、 期权波动率情况

表 3：玉米豆粕期权隐含波动率与历史波动率

品种	期权加权隐含波动率 (%)	变化 (%)	变化率	30 日历史波动率 (%)	30 日波动率分位数
玉米	9.23	-0.15	-1.55%	8.15	0.01
豆粕	22.80	-0.97	-4.09%	14.17	0.05

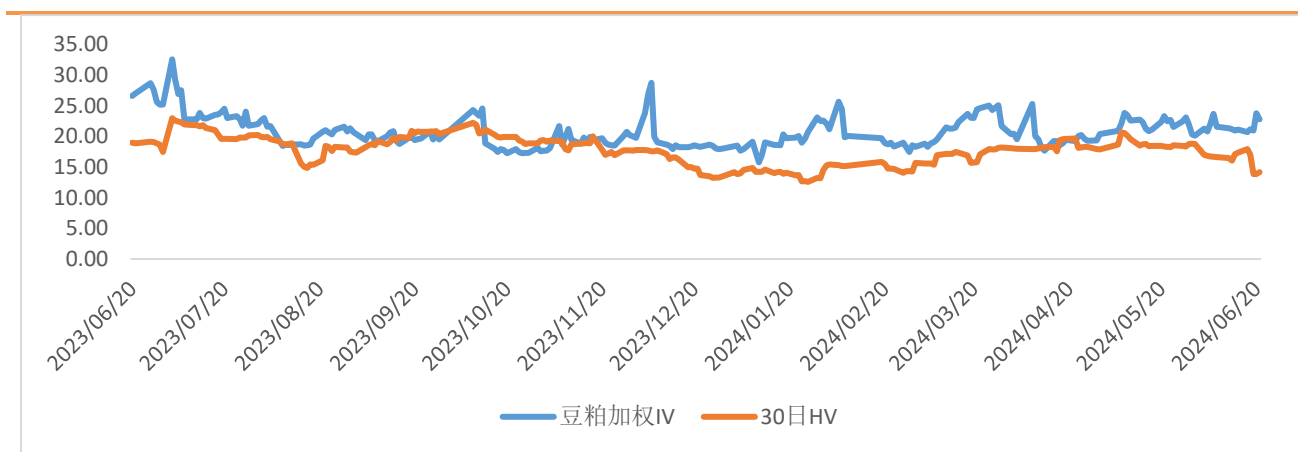
来源：iFind，安粮期货研究所

图 7：玉米期权隐含波动率与 30 日历史波动率



来源：iFind，安粮期货研究所

图 8：豆粕期权隐含波动率与 30 日历史波动率



来源：iFind，安粮期货研究所

免责声明

本报告中的信息均来源于公开可获得资料，安粮期货研究所力求准确可靠，但对这些信息的准确性及完整性不做任何保证，据此投资，责任自负。本报告不构成个人投资建议，也没有考虑到个别客户特殊的投资目标、财务状况或需要。客户应考虑本报告中的任何意见或建议是否符合其特定状况。

