



商品期权数据研报

2024 年 8 月 8 日

玉米期价小幅上涨，期权隐波小幅下降
豆粕期价小幅波动，期权隐波小幅上升

内容摘要

玉米期价小幅上涨，主力合约报收于 2300 元/吨。玉米期权成交 57834 手，持仓量为 171308 手，成交量 PCR 为 0.852，今日玉米期权成交量最高的合约 C2411 合约，其占总成交量比例为 73% 左右。期权加权隐含波动率为 10.81%，30 日历史波动率为 9.13%，期权隐波小幅下降。

豆粕期价小幅波动，主力合约报收于 2992 元/吨。豆粕期权成交 113974 手，持仓量为 403751 手，成交量 PCR 为 0.628，目前成交量集中在虚值期权。期权加权隐含波动率为 19.04%，30 日历史波动率为 14.38%，期权隐波小幅上升。

安粮期货研究所
期权组

TEL: 0551-62879960

张莎

期货从业资格号:

F03088817

投资咨询证号:

Z0019577

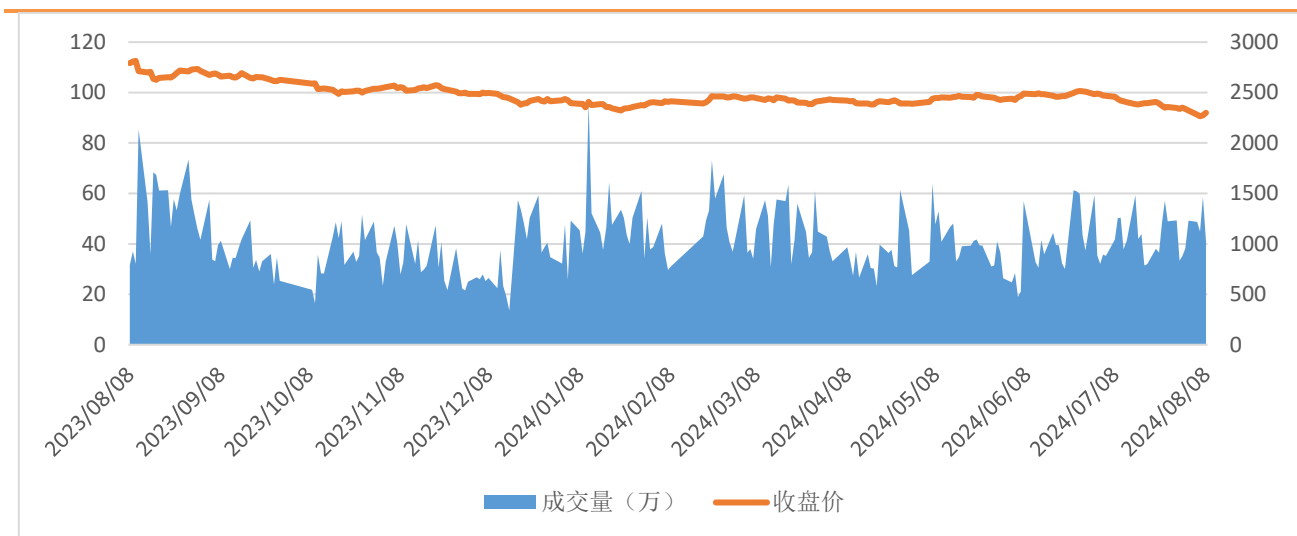
一、期货市场数据统计

表 1: 期货市场玉米豆粕主力合约数据统计

合约	收盘价	涨跌	涨跌幅 (%)	成交量	变化	持仓量	变化
C2409	2300	26	1.14	410472	-175759	524468	-41830
M2409	2992	13	0.44	894169	-370434	922297	-134238

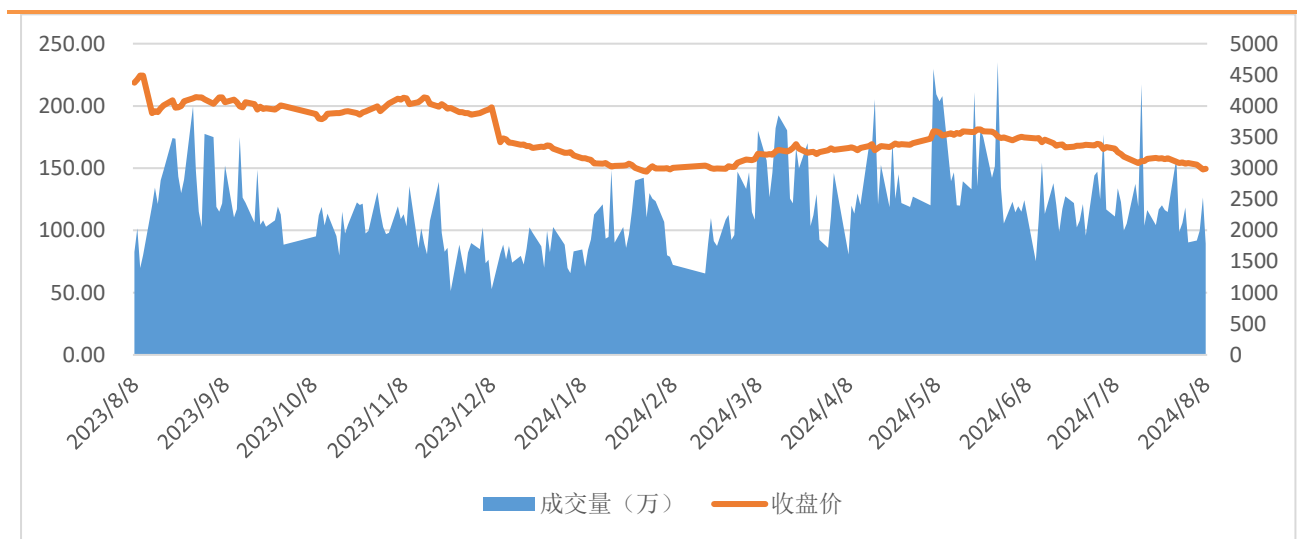
来源: 大连商品交易所

图 1: 玉米主力合约价量图



来源: 大连商品交易所

图 2: 豆粕主力合约价量图



来源: 大连商品交易所

总部地址: 合肥市包河区花园大道 986 号安粮中心 23-24 层

客服热线: 400-626-9988

网站地址: www.alqh.com

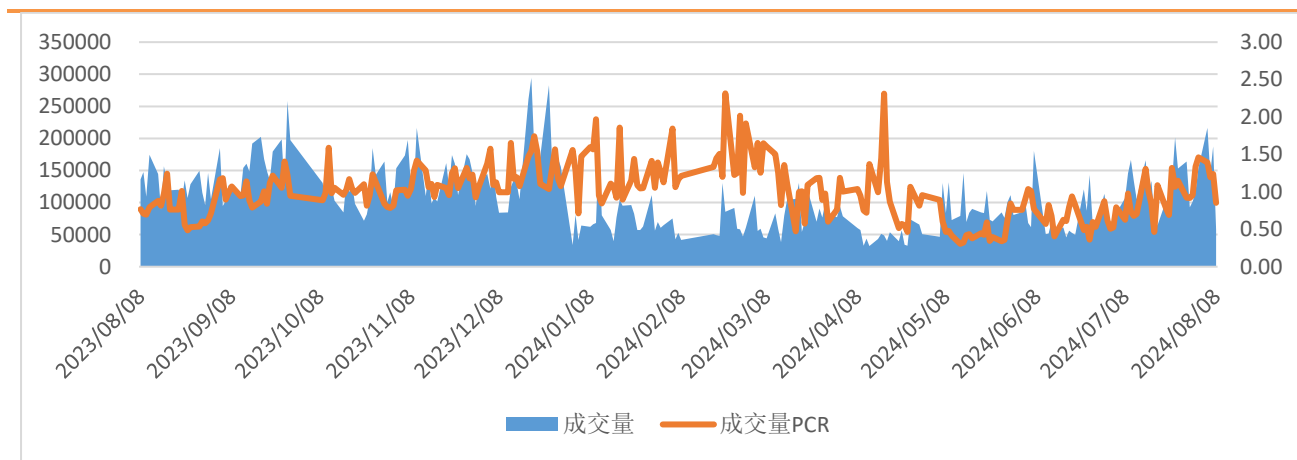
二、 期权市场数据统计

表 2: 玉米豆粕期权市场数据统计

期权标的	成交量	变化	成交量PCR	变化	持仓量	变化	持仓量	变化
玉米	57834	-129571	0.852	-0.385	171308	14345	1.001	-0.015
豆粕	113974	-441709	0.628	-0.648	403751	22457	1.083	-0.028

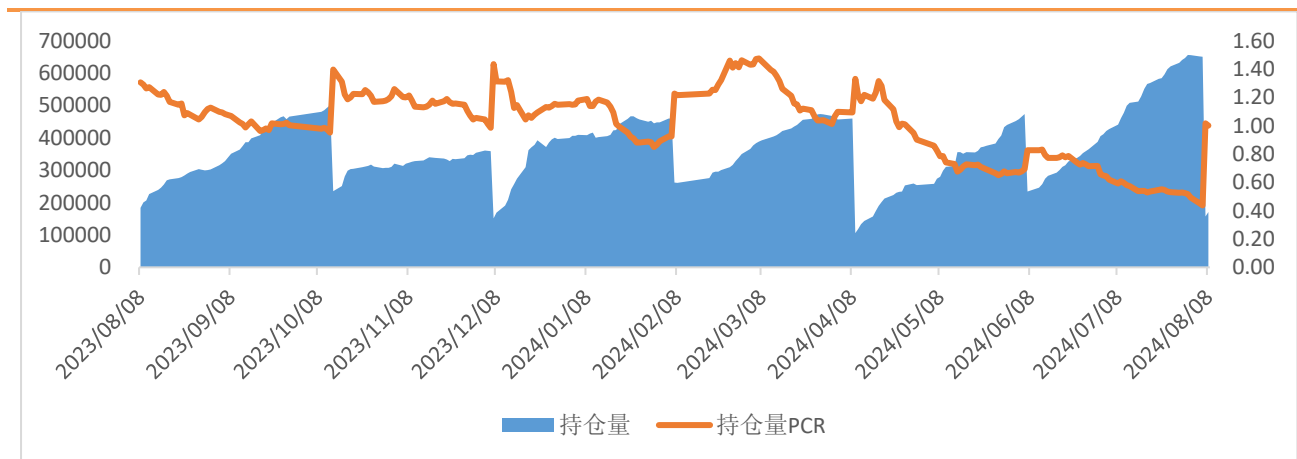
来源：大连商品交易所

图 3: 玉米期权日成交情况



来源：大连商品交易所

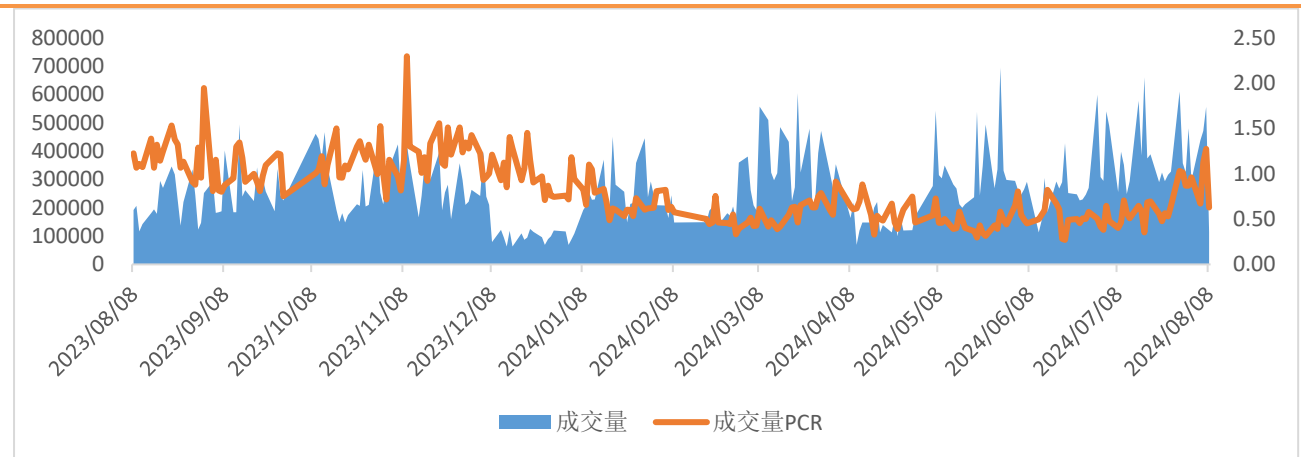
图 4: 玉米期权日持仓情况



来源：大连商品交易所

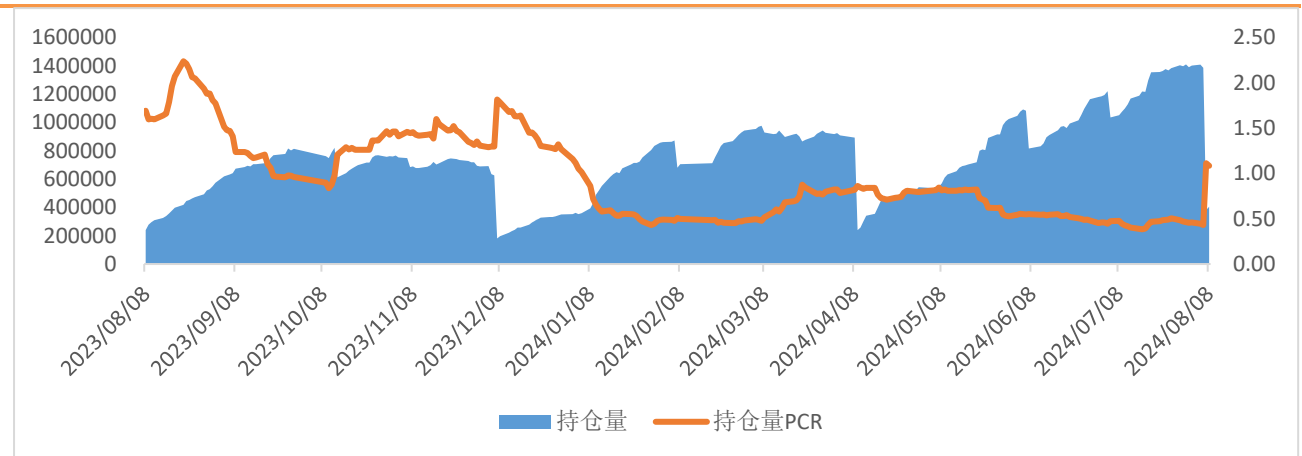


图 5：豆粕期权日成交情况



来源：大连商品交易所

图 6：豆粕期权日持仓情况



来源：大连商品交易所

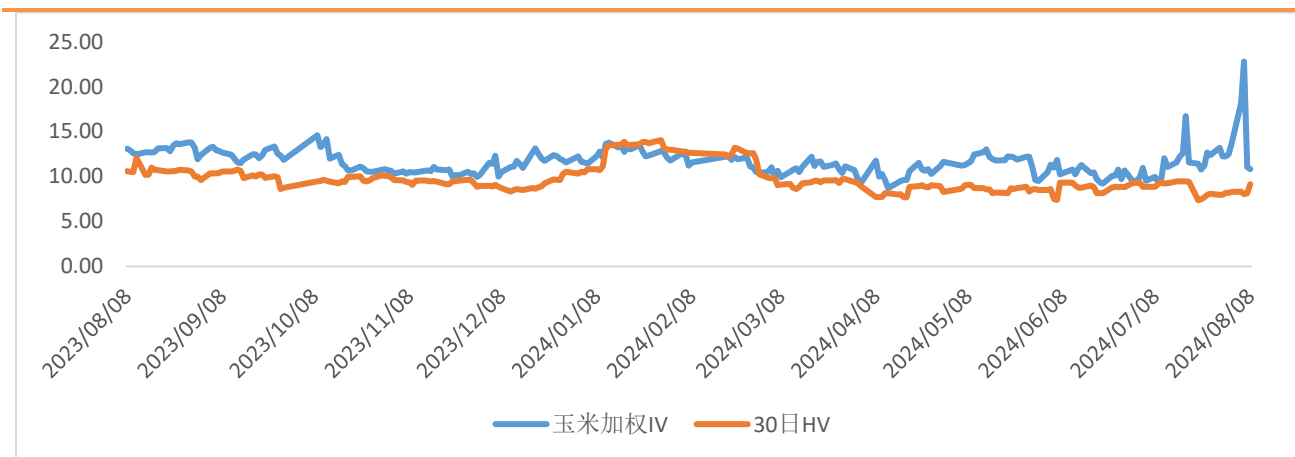
三、 期权波动率情况

表 3：玉米豆粕期权隐含波动率与历史波动率

品种	期权加权隐含波动率 (%)	变化 (%)	变化率	30 日历史波动率 (%)	30 日波动率分位数
玉米	10.81	-0.26	-2.39%	9.13	0.13
豆粕	19.04	0.24	1.29%	14.38	0.10

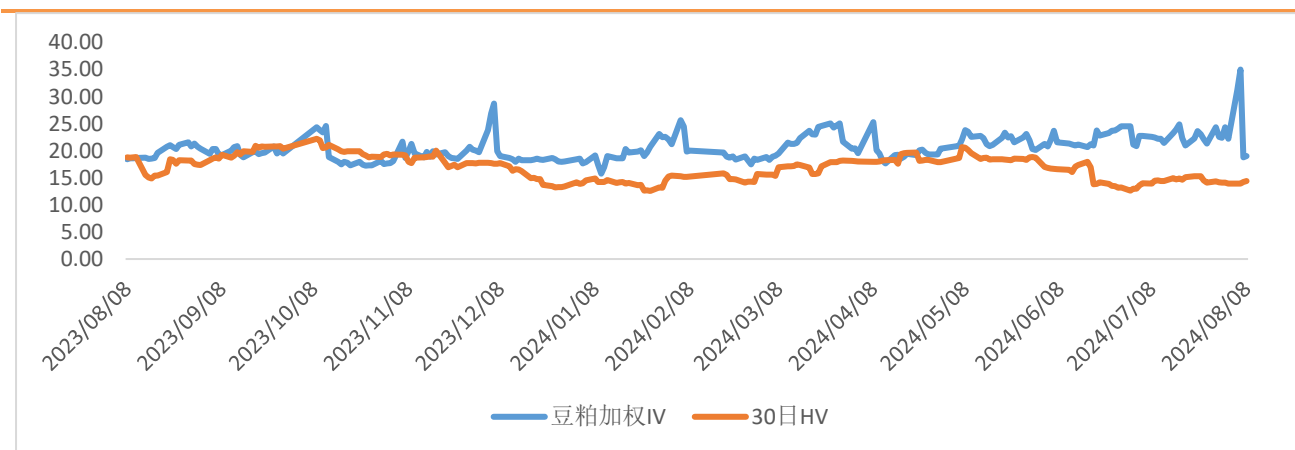
来源：iFind，安粮期货研究所

图 7：玉米期权隐含波动率与 30 日历史波动率



来源：iFind，安粮期货研究所

图 8：豆粕期权隐含波动率与 30 日历史波动率



来源：iFind，安粮期货研究所

免责声明

本报告中的信息均来源于公开可获得资料，安粮期货研究所力求准确可靠，但对这些信息的准确性及完整性不做任何保证，据此投资，责任自负。本报告不构成个人投资建议，也没有考虑到个别客户特殊的投资目标、财务状况或需要。客户应考虑本报告中的任何意见或建议是否符合其特定状况。

