



商品期权数据研报

2024 年 10 月 18 日

玉米期价小幅波动，期权隐波迎来回升  
豆粕期价小幅上涨，期权隐波持续下降

### 内容摘要

玉米期价小幅波动，期货主力合约 C2501 报收于 2198 元/吨。玉米期权成交 101364 手，持仓量为 334785 手，成交量 PCR 为 0.813，今日玉米期权成交量最高的合约 C2501 合约，其占总成交量比例为 94% 左右。期权加权隐含波动率为 13.63%，30 日历史波动率为 14.78%，期权隐波迎来回升。

豆粕期价小幅上涨，期货主力合约 M2501 报收于 2995 元/吨。豆粕期权成交 294828 手，持仓量为 707483 手，成交量 PCR 为 0.558，目前成交量集中在虚值期权。期权加权隐含波动率为 23.02%，30 日历史波动率为 22.66%，期权隐波持续下降。

安粮期货研究所  
期权组

TEL: 0551-62879960

张莎

期货从业资格号:

F03088817

投资咨询证号:

Z0019577

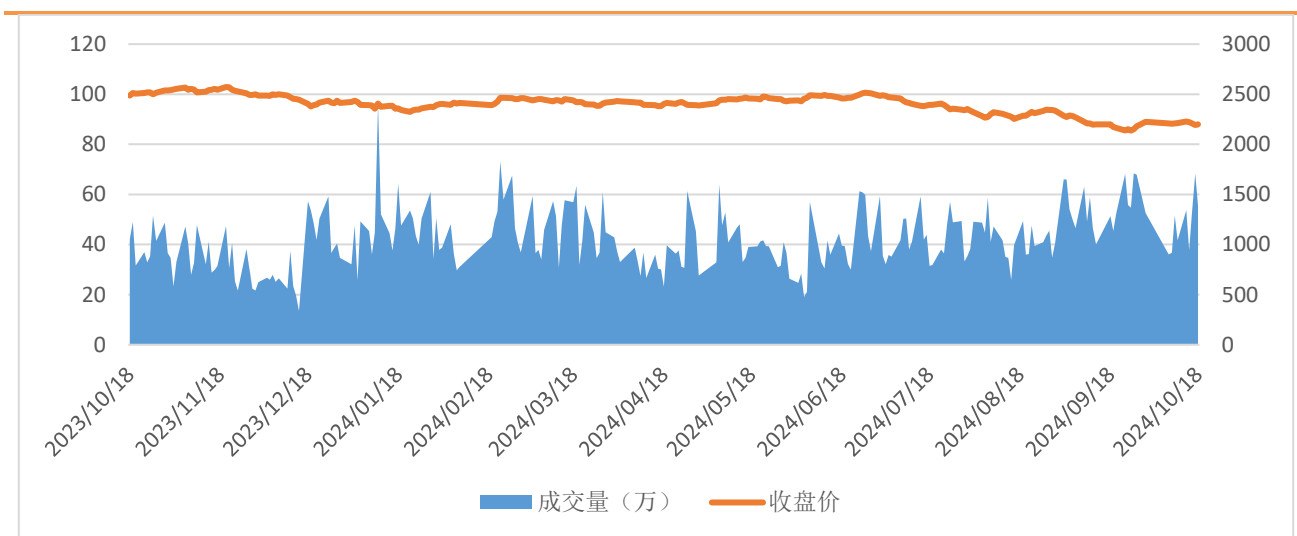
## 一、期货市场数据统计

表 1: 期货市场玉米豆粕主力合约数据统计

合约	收盘价	涨跌	涨跌幅 (%)	成交量	变化	持仓量	变化
C2501	2198	5	0.23	555164	-128286	744107	28855
M2501	2995	34	1.15	1260723	-97699	1514911	-63263

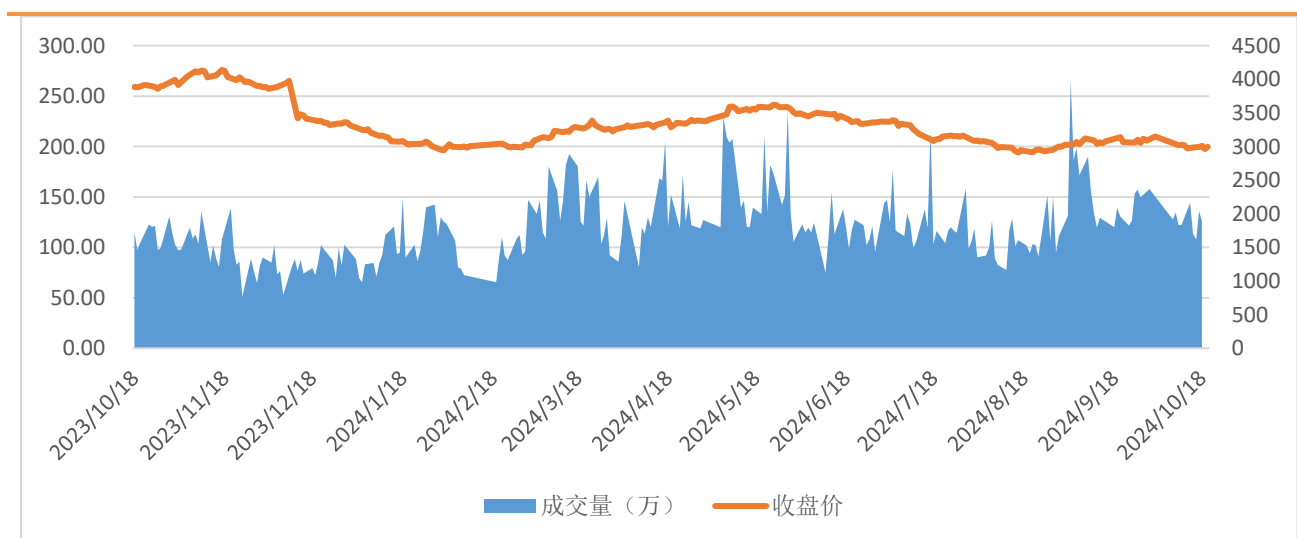
来源: 大连商品交易所

图 1: 玉米主力合约价量图



来源: 大连商品交易所

图 2: 豆粕主力合约价量图



来源: 大连商品交易所

总部地址: 合肥市包河区花园大道 986 号安粮中心 23-24 层

客服热线: 400-626-9988

网站地址: [www.alqh.com](http://www.alqh.com)

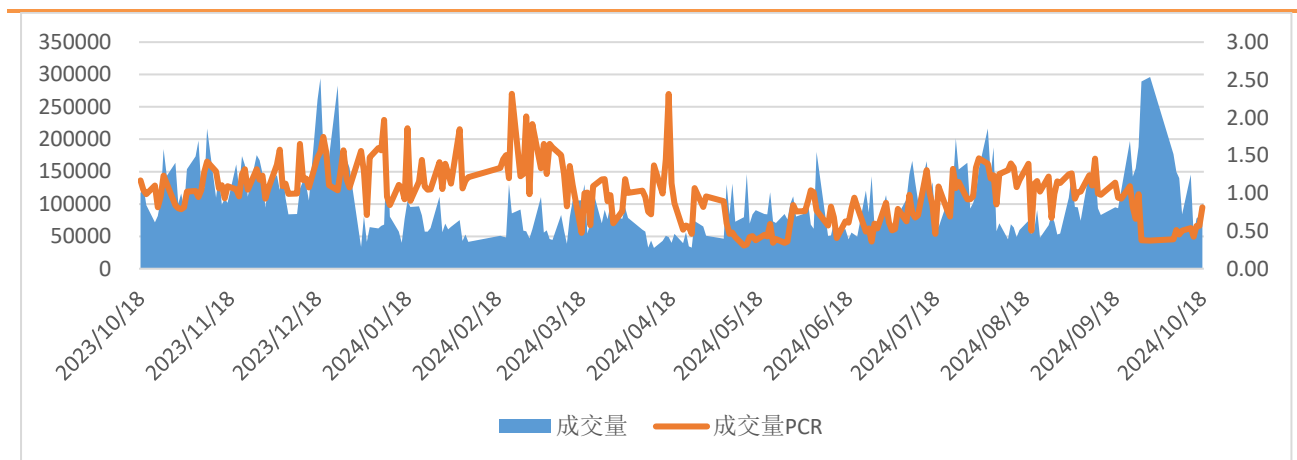
## 二、 期权市场数据统计

表 2: 玉米豆粕期权市场数据统计

期权标的	成交量	变化	成交量PCR	变化	持仓量	变化	持仓量	变化
玉米	101364	19954	0.813	0.247	334785	9840	0.553	-0.050
豆粕	294828	37704	0.558	0.145	707483	22942	0.540	-0.026

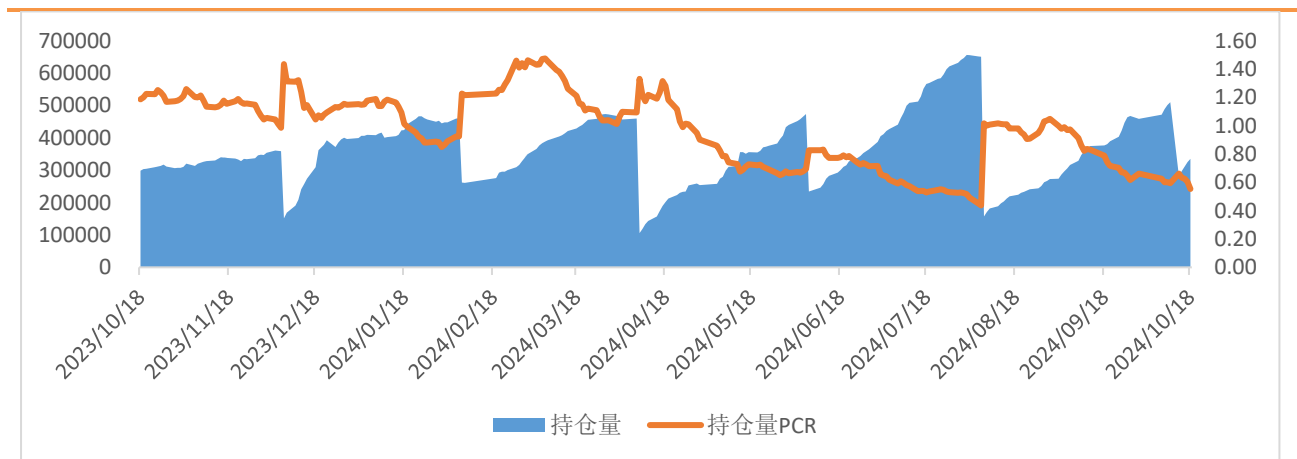
来源：大连商品交易所

图 3: 玉米期权日成交情况



来源：大连商品交易所

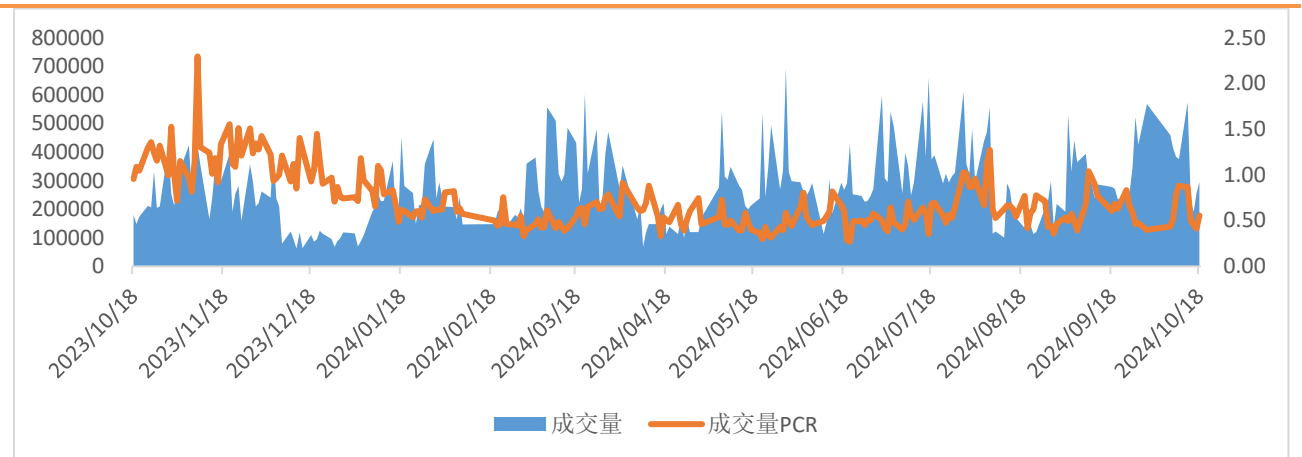
图 4: 玉米期权日持仓情况



来源：大连商品交易所

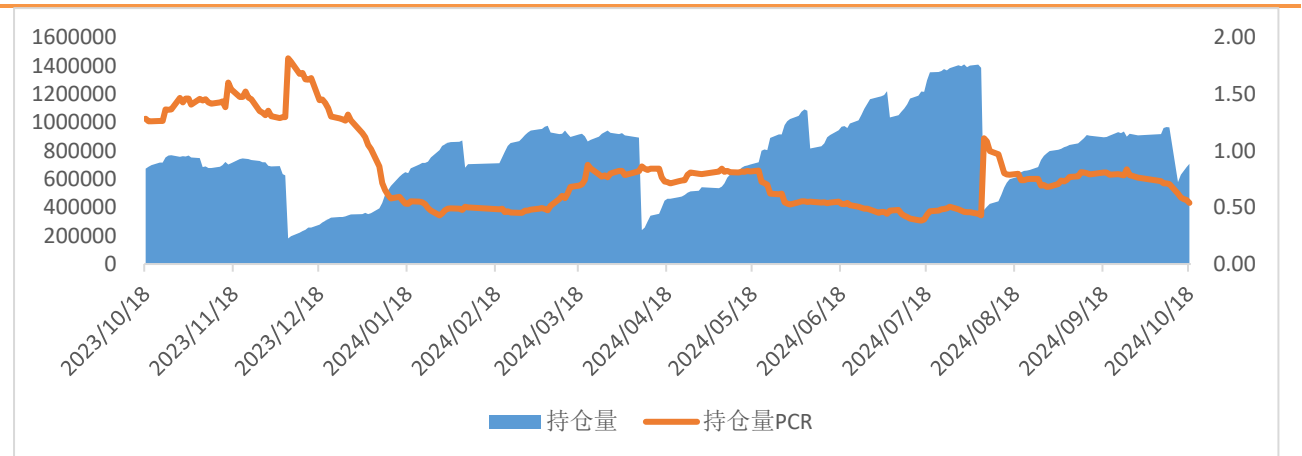


图 5：豆粕期权日成交情况



来源：大连商品交易所

图 6：豆粕期权日持仓情况



来源：大连商品交易所

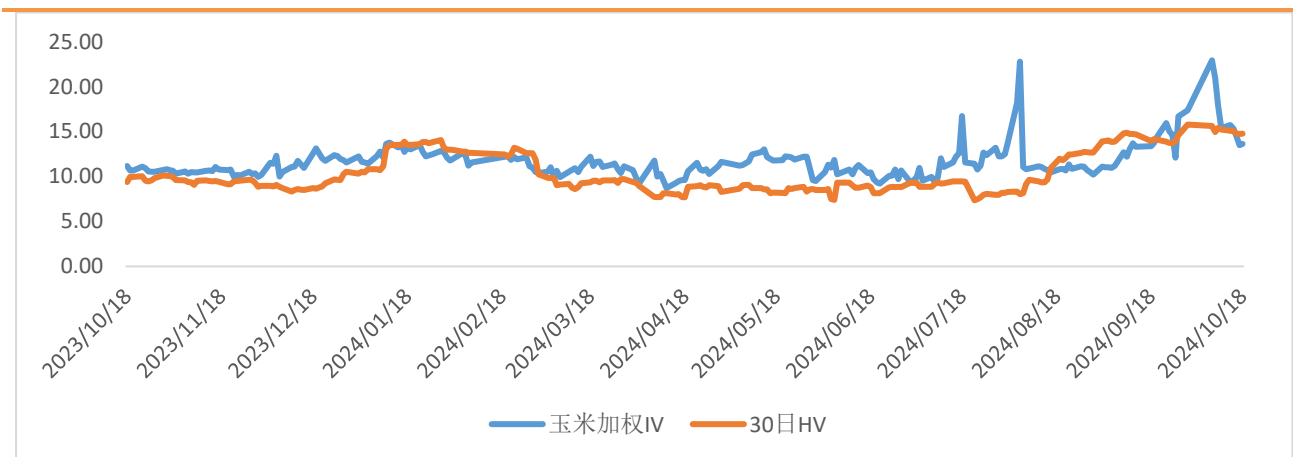
### 三、 期权波动率情况

表 3：玉米豆粕期权隐含波动率与历史波动率

品种	期权加权隐含波动率 (%)	变化 (%)	变化率	30 日历史波动率 (%)	30 日波动率分位数
玉米	13.63	0.12	0.88%	14.78	0.91
豆粕	23.02	-0.49	-2.08%	22.66	0.81

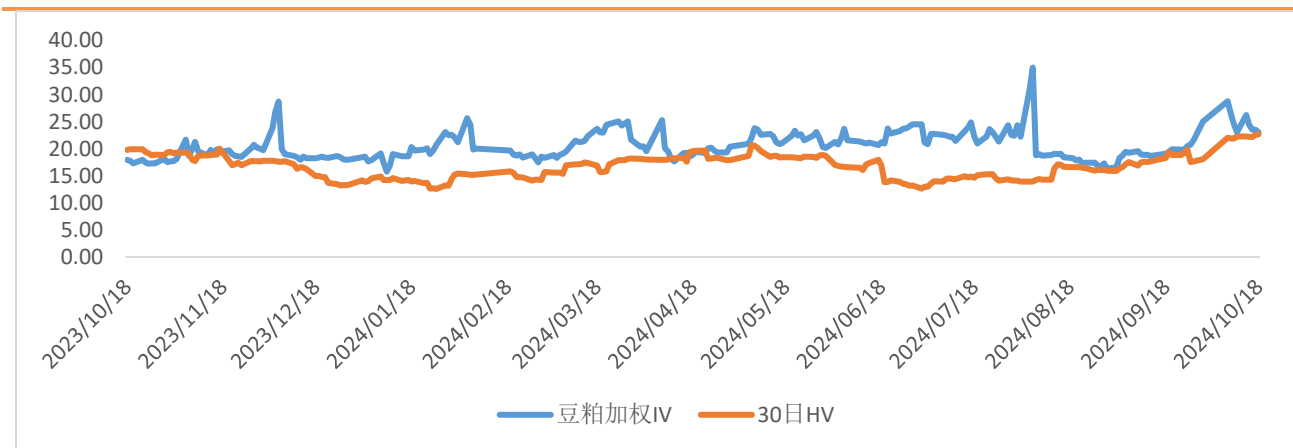
来源：iFind，安粮期货研究所

图 7：玉米期权隐含波动率与 30 日历史波动率



来源：iFind，安粮期货研究所

图 8：豆粕期权隐含波动率与 30 日历史波动率



来源：iFind，安粮期货研究所

免责声明

本报告中的信息均来源于公开可获得资料，安粮期货研究所力求准确可靠，但对这些信息的准确性及完整性不做任何保证，据此投资，责任自负。本报告不构成个人投资建议，也没有考虑到个别客户特殊的投资目标、财务状况或需要。客户应考虑本报告中的任何意见或建议是否符合其特定状况。

