

00 安粮期货商品研究报告



沪铜期货周报（20241022-1027）

■能源 ■金属 ■农产品

■股指 ■利率 ■期权 . . .

安粮期货

2024年10月27日

投资咨询业务资格

皖证监函【2017】203号

研究所 有色小组

钟远： 从业资格号：F0303681

投资咨询号：Z0011824

电 话：0551-62870127

铜投资研究周报

钟远

20241022-20241027

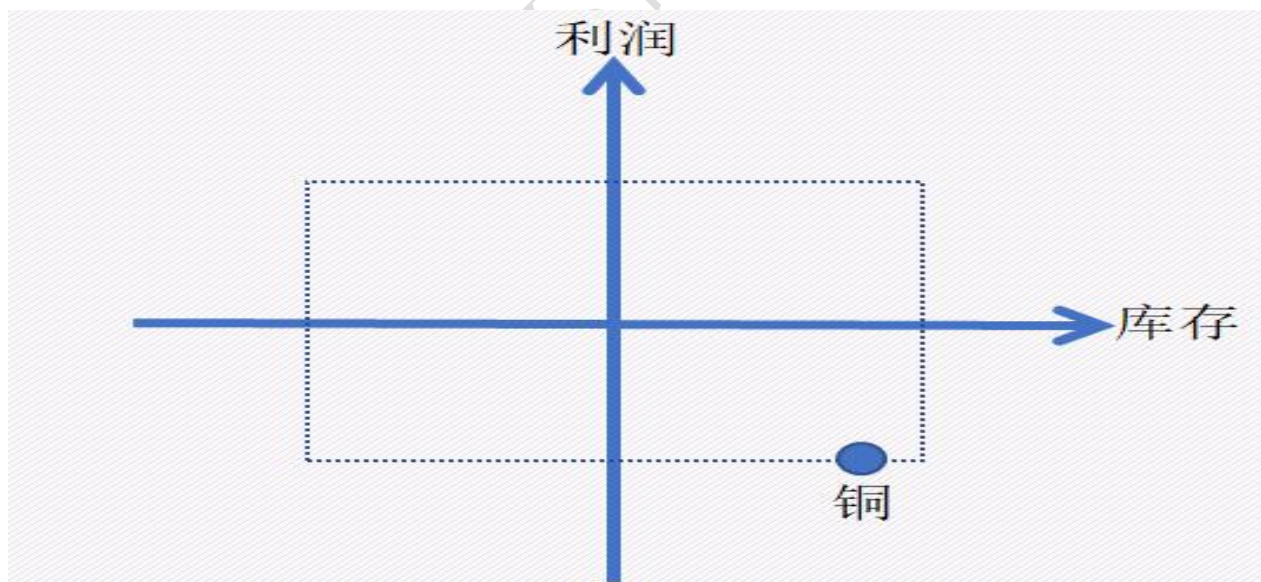
TEL:0551-62870127

综述：关注铜价周度 20 日线的支撑效果

品种： 精炼铜
 本周看法： 关注铜价周度 20 日线的支撑效果
 上周看法： 铜价有调整结束可能
 周度建议： 8 万上方，寻找机会解除防御
 逻辑判断：

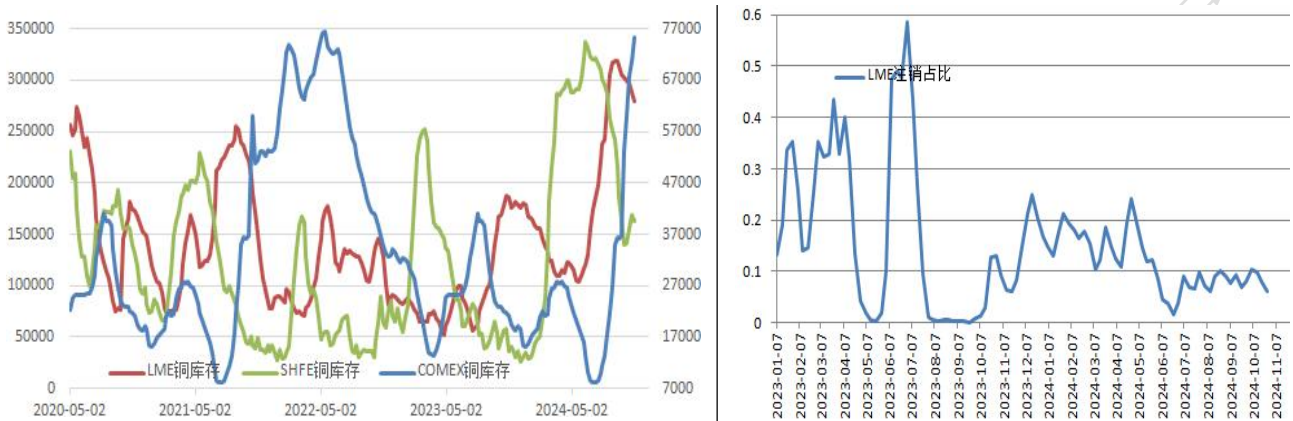
- 1、库存：本周全球库存录得 51.76 万吨附近，环变 0.97 万吨，SHFE 减 0.54 万吨至 16.3 万吨，COMEX 增 0.45 至 7.52 万吨，LME 环变-0.89 万至 27.94 万吨，关注全球累库调整变化；
- 2、利润：本周现货冶炼利润录得-3212 元/吨，盘面为-3041 元/吨，对比进口矿产成本 76375 元/吨，利润率-4.2%；
- 3、基差：长江现货对主力合约基差为-171 元/吨，现货周度报价升水-84 元/吨，进口溢价 53.8，现货层面价差边际上存在转向迹象；
- 4、结构：沪铜结构本周整体维持弱负向，首月和尾月价差中规中矩为-220；
- 5、技术：沪铜周 K 持续调整为主，关注周度 20 日线的支撑效果；

结论：中性库存+低利润+中基差，战略上铜价正处在空头阶段，但战役空头结束后，阶段性转入区间整理为宜；



一、库存

全球三大库存本周约录得 51.76 万吨，环比上周减 0.97 万吨，连续 18 周维持在 50 万吨上方，库存连续 3 周略有反弹后，整体调整态势还未变。趋势看，全球库存自 17 万附近的四重底 2021 年 1 月底+2021 年 12 月初+2022 年 12 月底+2023 年 8 月初一来持续攀升，这是铜价大波动的关键（笔者此前对脉冲波动进行了多次警示）。2024 年 5-9 月的空头波动战役结束，当前全球处在库存调整状态，其中，本周 SHFE 环减 0.54 万吨至 16.31 万吨，库存继续回落调整态势整体还未变；COMEX 周度增 0.45 万吨至 7.52 万吨，美铜库存连续 14 周累库，是当前累库主力军，绝对水平已至 2022 年高位一线；LME 周度减 0.89 至 27.94 万吨，LME 累库有调整迹象。库存趋势上看，外部 LME 周度注销仓单占比为 0.06，依旧不高。



二、利润


本周现货冶炼利润波动至-3212 元/吨，盘面冶炼利润为-3041 元/吨，现货利润对比进口铜矿成本 76375 元/吨的利润率-4.2%。从趋势看，2022-2023 年是产业利润是从矿产向冶炼转移的年份，高利润驱使下的 2023 年生产动能充足，2024 年或呈现出全产业链端相对均衡的态势。截至 2024 年 10 月下旬，受阶段性阻碍因素影响，TC 自 2023 年四季度加速暴跌至负值下方后缓慢回升整理，本周录得 12.82，二次探底回升延续，但绝对水平致使全行业利润依旧不佳。冶炼副产品硫酸价格本周为 326 元/吨，环比增 6。

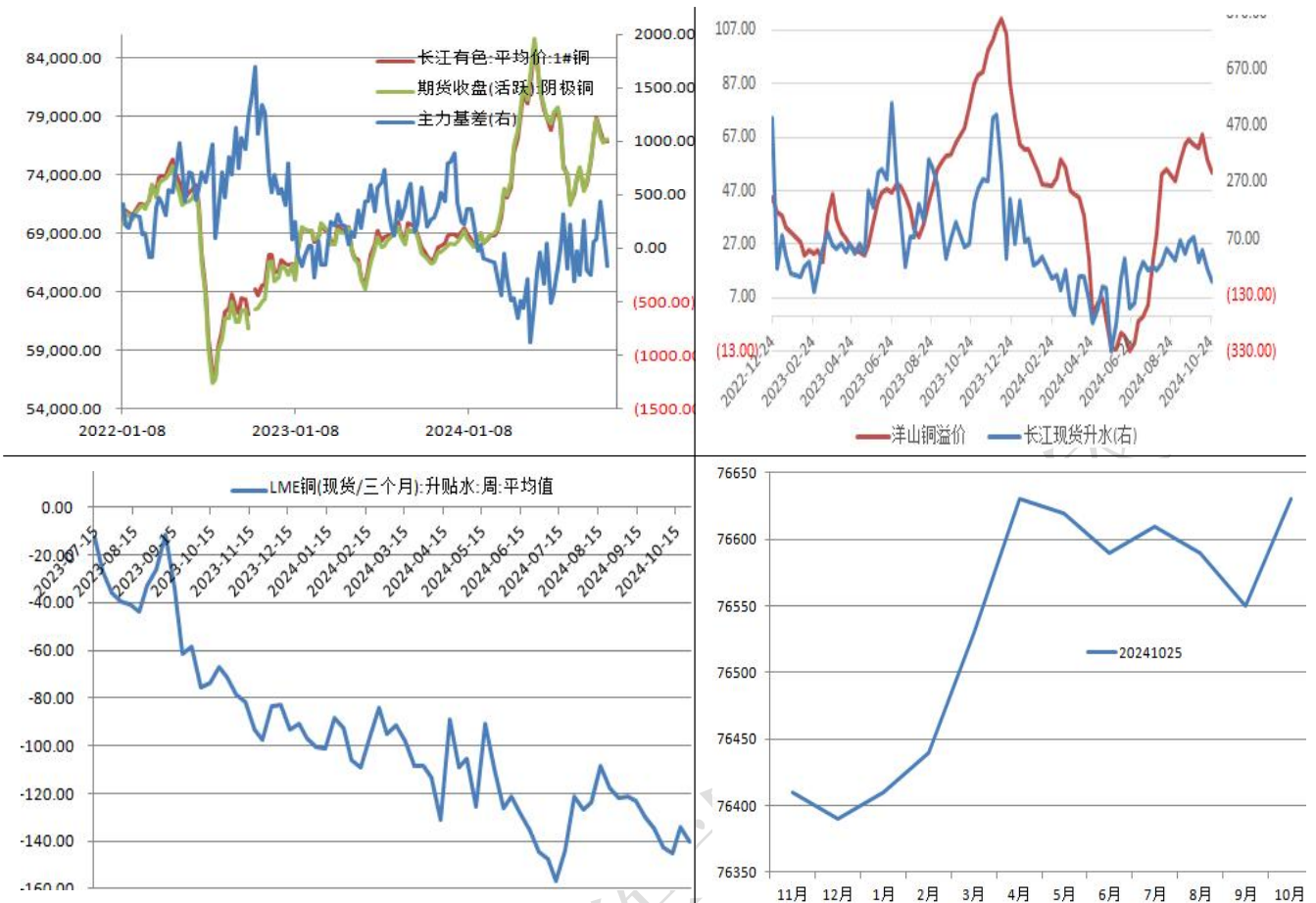


三、价差及结构

本周期现价差为-171 元/吨（对比主连合约），连续 4 周录得正值再转负，可能基于库存持续下滑所带来的变化，现货升水报价为-84 元/吨，进口溢价 53.8，连续 15 周转正。周度整体来看，现货层面边际上继续改观，但幅度过高后，当前存在边际转向可能。

从价格波动的市场结构来看，沪铜合约本周维持较为完整的弱正向排列，最近合约和最远月合约价差-220，中规中矩。





四、技术分析

铜价年 K 在 2021、2022 上方收 2 根上引线，对比 2006 年、2007 年、2011 年属于历史高位压力区，2023 年收出调整性阳 K，2021-2023 年调整或结束，2024 年，铜价再度进入历史高位压力域后冲高回落，季 K 和月 K 在突击康波高点加速上行后 V 反回落，意味着大头部的信号或出现，周 K 再 8 万大关附近持续回落至 20 日均线附近，周度继续关注支撑的有效性。



免责声明



本报告基于安粮期货股份有限公司（以下简称“本公司”）认为可靠的公开信息和资料，但本公司对这些信息的准确性和完整性均不作任何保证，可随时更改报告中的内容、意见和预测，且并不承诺任何有关变更的通知。本报告中的内容和意见仅供参考，并不构成对所述内容的投资建议，投资者应根据个人投资目标、财务状况和风险承受能力来判断是否使用报告所载之内容和信息，独立做出决策并自行承担风险。本公司不对任何人因使用本报告中的任何内容所引致的任何损失负任何责任。

仅供参考，
不作为交易的依据

