



商品期权数据研报

2024 年 10 月 31 日

玉米期价小幅波动，期权隐波小幅上升
豆粕期价小幅下跌，期权隐波持续上升

内容摘要

玉米期价小幅波动，期货主力合约 C2501 报收于 2248 元/吨。玉米期权成交 54080 手，持仓量为 412293 手，成交量 PCR 为 0.324，今日玉米期权成交量最高的合约 C2501 合约，其占总成交量比例为 95% 左右。期权加权隐含波动率为 14.50%，30 日历史波动率为 14.26%，期权隐波小幅上升。

豆粕期价小幅下跌，期货主力合约 M2501 报收于 2992 元/吨。豆粕期权成交 242789 手，持仓量为 876329 手，成交量 PCR 为 0.562，目前成交量集中在虚值期权。期权加权隐含波动率为 26.72%，30 日历史波动率为 21.37%，期权隐波持续上升。

安粮期货研究所
期权组

TEL: 0551-62879960

张莎

期货从业资格号:

F03088817

投资咨询证号:

Z0019577

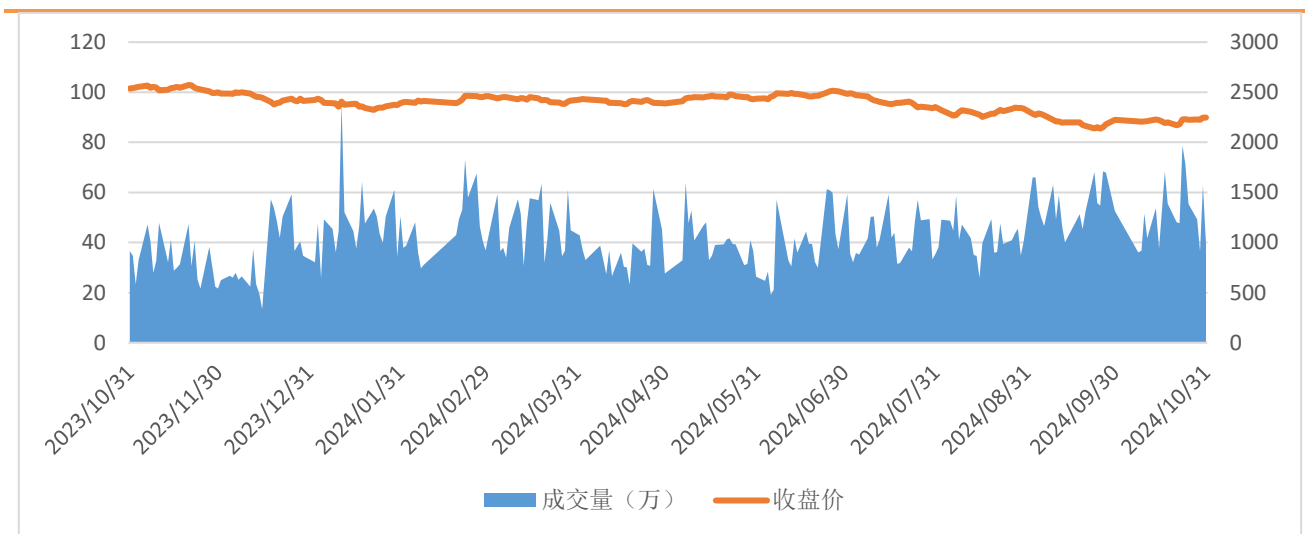
一、期货市场数据统计

表 1: 期货市场玉米豆粕主力合约数据统计

合约	收盘价	涨跌	涨跌幅 (%)	成交量	变化	持仓量	变化
C2501	2248	1	0.04	393584	-233814	891715	-10942
M2501	2992	-23	-0.76	985734	-557408	1521998	-6723

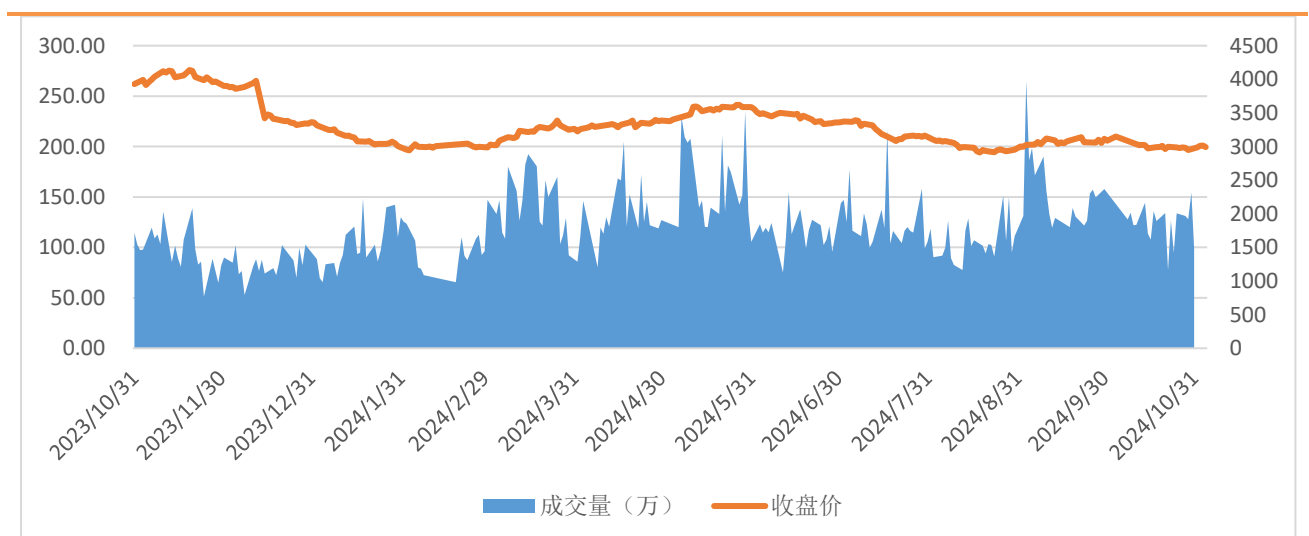
来源: 大连商品交易所

图 1: 玉米主力合约价量图



来源: 大连商品交易所

图 2: 豆粕主力合约价量图



来源: 大连商品交易所

总部地址: 合肥市包河区花园大道 986 号安粮中心 23-24 层

客服热线: 400-626-9988

网站地址: www.alqh.com

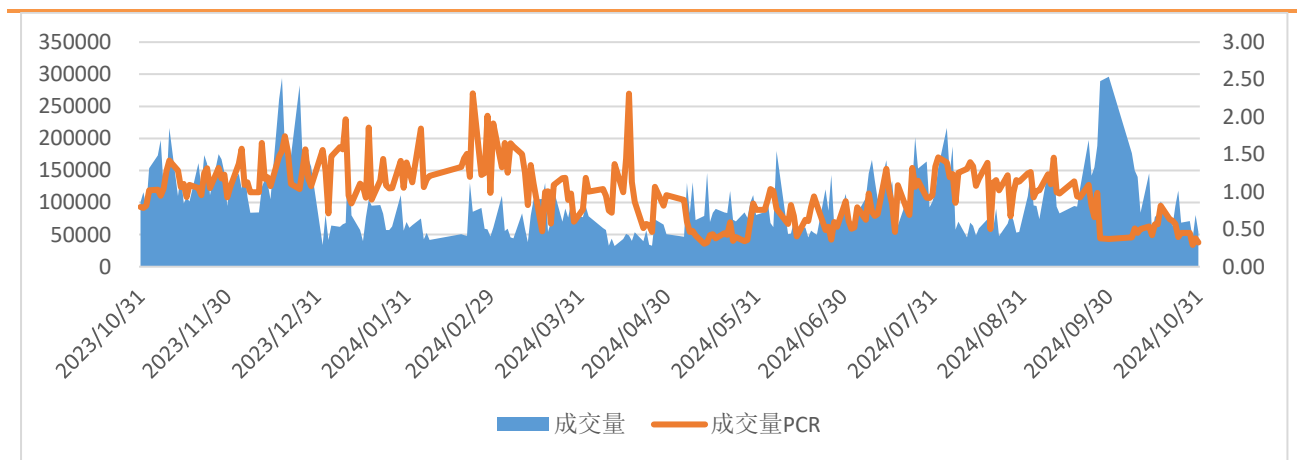
二、 期权市场数据统计

表 2: 玉米豆粕期权市场数据统计

期权标的	成交量	变化	成交量PCR	变化	持仓量	变化	持仓量	变化
玉米	54080	-26664	0.324	-0.053	412293	3336	0.522	-0.002
豆粕	242789	-103606	0.562	0.080	876329	8883	0.504	-0.021

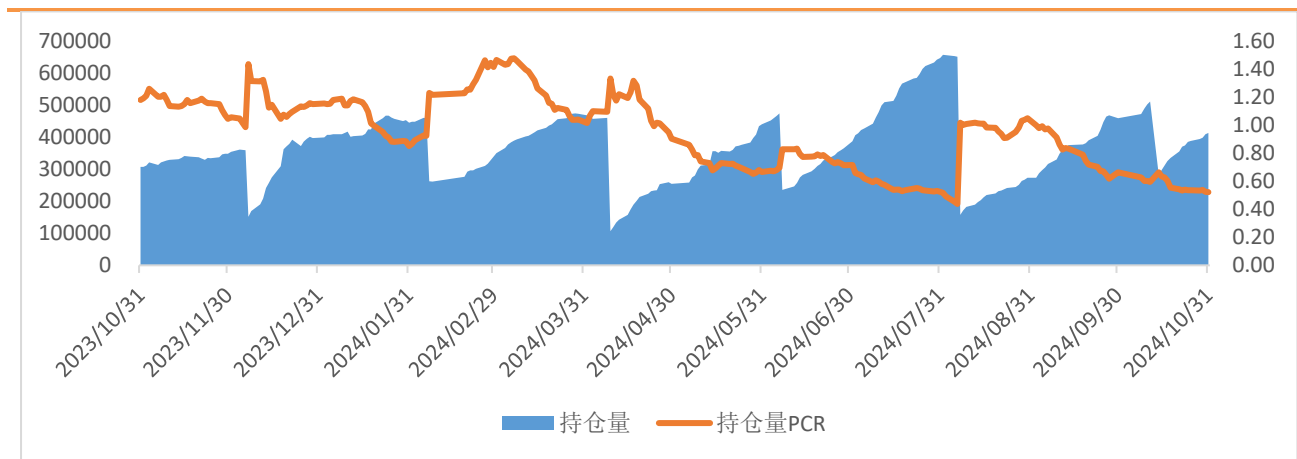
来源：大连商品交易所

图 3: 玉米期权日成交情况



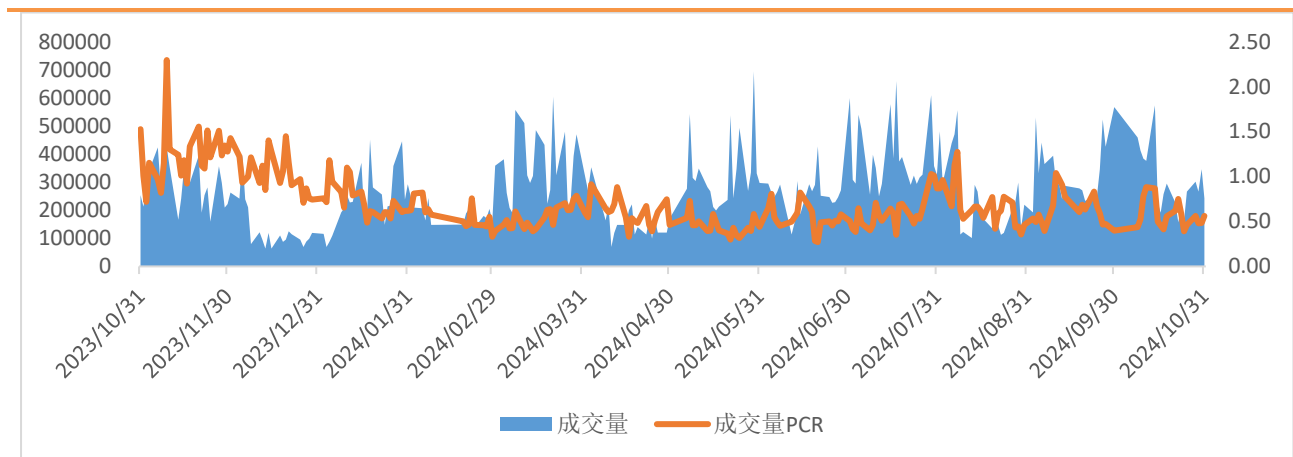
来源：大连商品交易所

图 4: 玉米期权日持仓情况



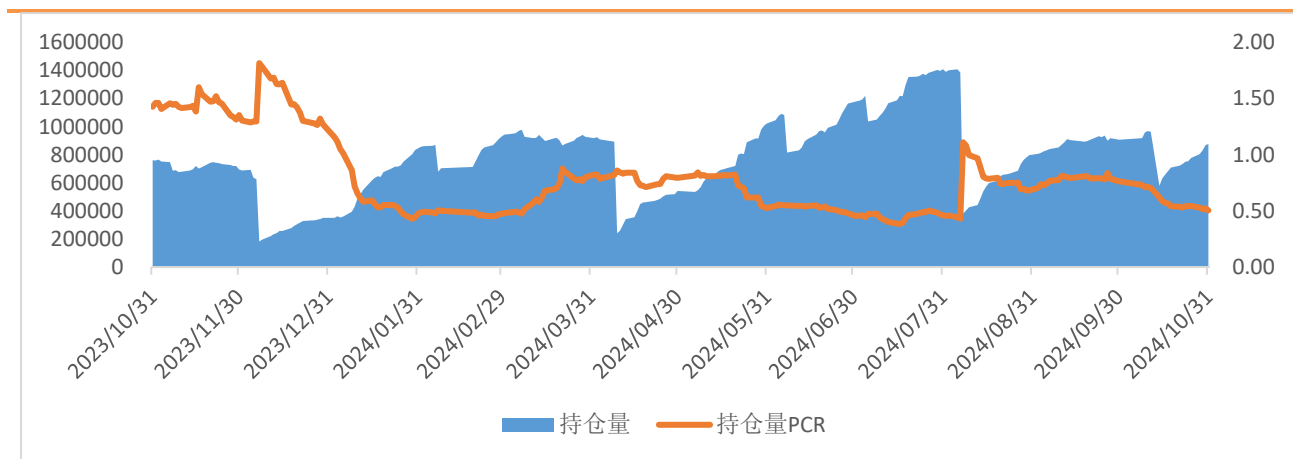
来源：大连商品交易所

图 5：豆粕期权日成交情况



来源：大连商品交易所

图 6：豆粕期权日持仓情况



来源：大连商品交易所

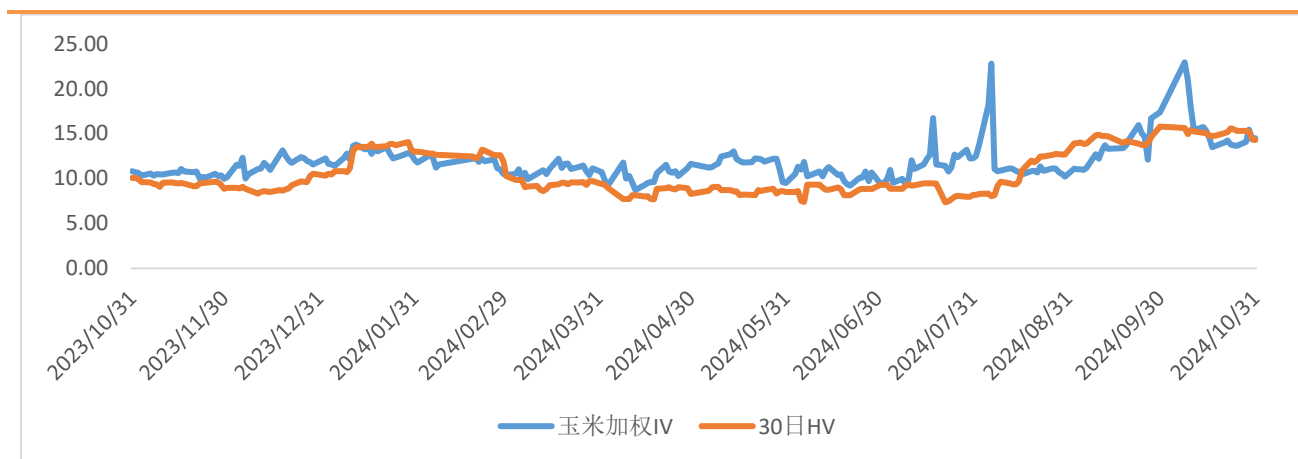
三、 期权波动率情况

表 3：玉米豆粕期权隐含波动率与历史波动率

品种	期权加权隐含波动率 (%)	变化 (%)	变化率	30 日历史波动率 (%)	30 日波动率分位数
玉米	14.50	0.13	0.90%	14.26	0.88
豆粕	26.72	0.98	3.81%	21.37	0.70

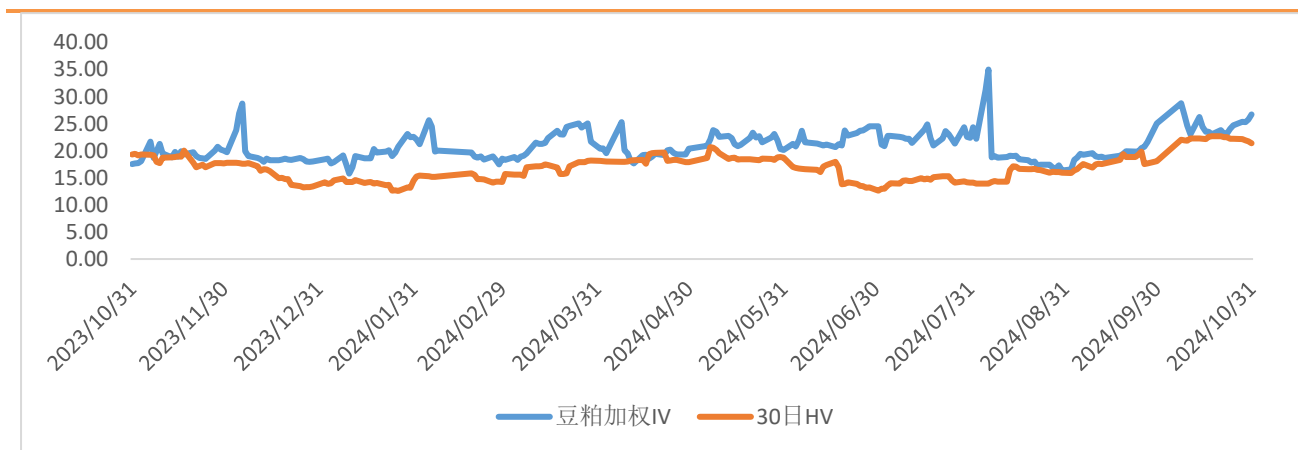
来源：iFind，安粮期货研究所

图 7：玉米期权隐含波动率与 30 日历史波动率



来源：iFind，安粮期货研究所

图 8：豆粕期权隐含波动率与 30 日历史波动率



来源：iFind，安粮期货研究所

免责声明

本报告中的信息均来源于公开可获得资料，安粮期货研究所力求准确可靠，但对这些信息的准确性及完整性不做任何保证，据此投资，责任自负。本报告不构成个人投资建议，也没有考虑到个别客户特殊的投资目标、财务状况或需要。客户应考虑本报告中的任何意见或建议是否符合其特定状况。

