



商品期权数据研报

2024 年 12 月 3 日

玉米期价持续下跌，期权隐波大幅上升

豆粕期价小幅回落，期权隐波小幅下降

## 内容摘要

玉米期价持续下跌，期货主力合约 C2501 报收于 2127 元/吨。玉米期权成交 215566 手，持仓量为 597066 手，成交量 PCR 为 1.004，今日玉米期权成交量最高的合约 C2501 合约，其占总成交量比例为 81%左右。期权加权隐含波动率为 15.81%，30 日历史波动率为 10.97%，期权隐波大幅上升。

豆粕期价小幅回落，期货主力合约 M2505 报收于 2757 元/吨。豆粕期权成交 250018 手，持仓量为 912113 手，成交量 PCR 为 0.736，目前成交量集中在虚值期权。期权加权隐含波动率为 19.56%，30 日历史波动率为 27.97%，期权隐波小幅下降。

安粮期货研究所  
期权组

TEL: 0551-62879960

张莎

期货从业资格号:

F03088817

投资咨询证号:

Z0019577

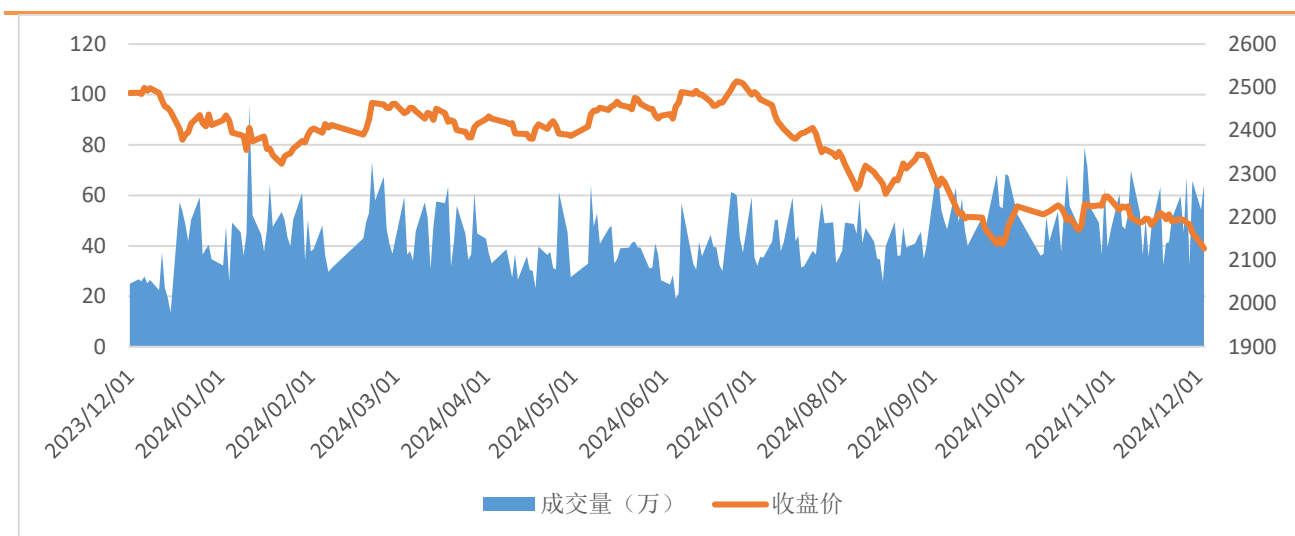
## 一、期货市场数据统计

表 1: 期货市场玉米豆粕主力合约数据统计

合约	收盘价	涨跌	涨跌幅 (%)	成交量	变化	持仓量	变化
C2501	2127	-11	-0.51	641816	97746	875099	3008
M2505	2757	-26	-0.93	1242029	334957	2378924	137545

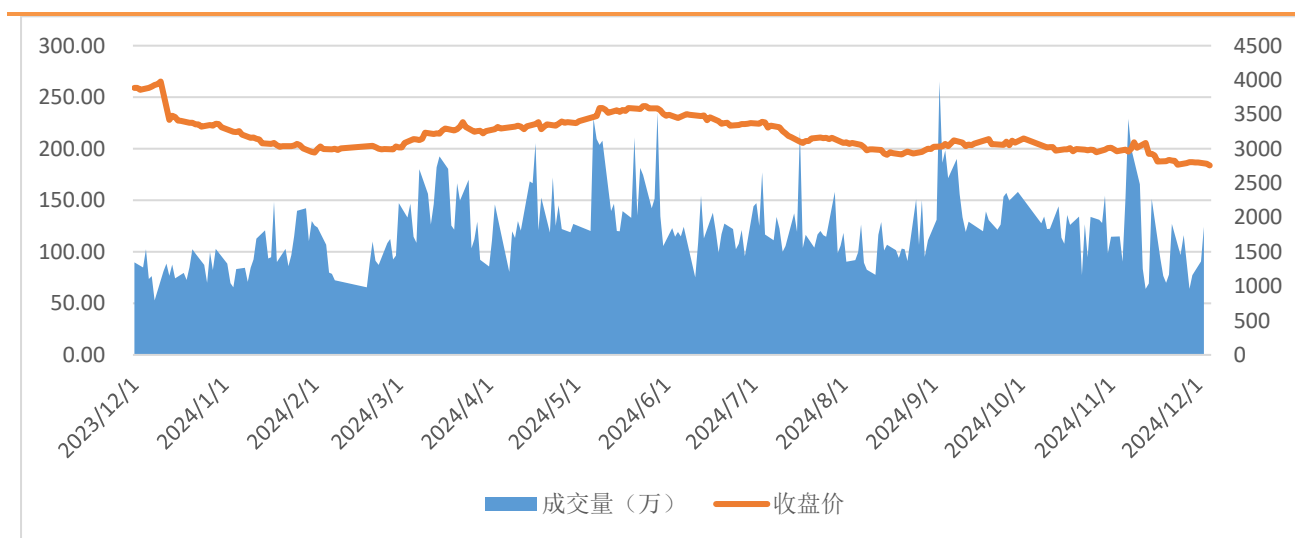
来源: 大连商品交易所

图 1: 玉米主力合约价量图



来源: 大连商品交易所

图 2: 豆粕主力合约价量图



来源: 大连商品交易所

总部地址: 合肥市包河区花园大道 986 号安粮中心 23-24 层

客服热线: 400-626-9988

网站地址: [www.alqh.com](http://www.alqh.com)

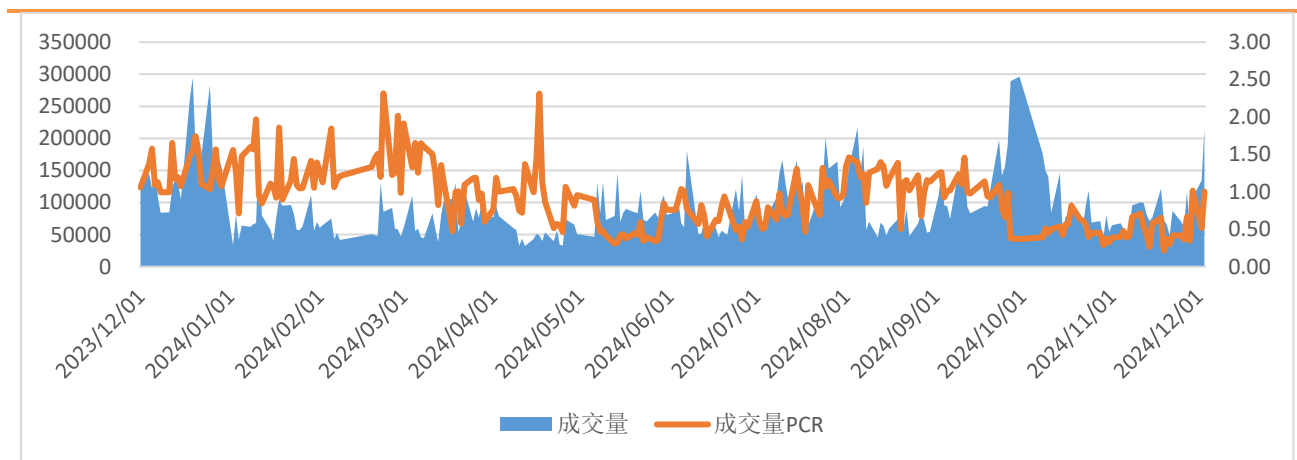
## 二、 期权市场数据统计

表 2: 玉米豆粕期权市场数据统计

期权标的	成交量	变化	成交量PCR	变化	持仓量	变化	持仓量	变化
玉米	215566	81280	1.004	0.488	597066	11907	0.387	-0.037
豆粕	250018	98611	0.736	0.351	912113	18110	0.469	-0.022

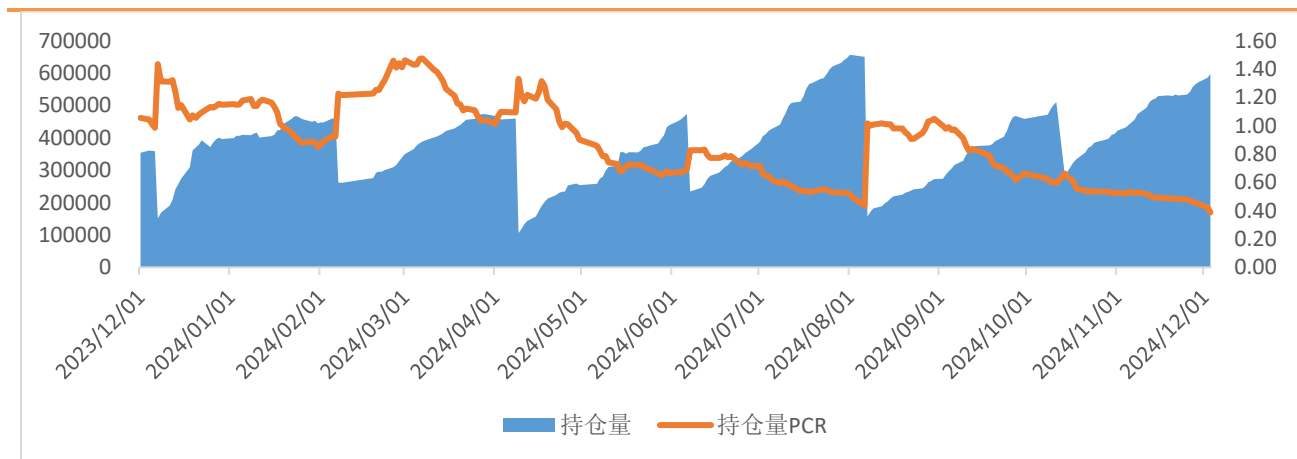
来源：大连商品交易所

图 3: 玉米期权日成交情况



来源：大连商品交易所

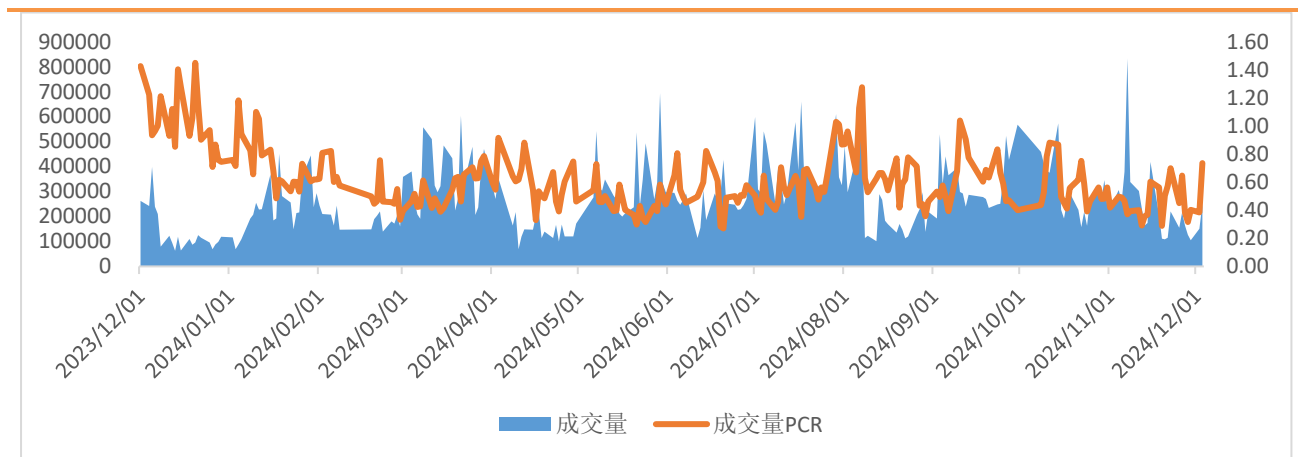
图 4: 玉米期权日持仓情况



来源：大连商品交易所

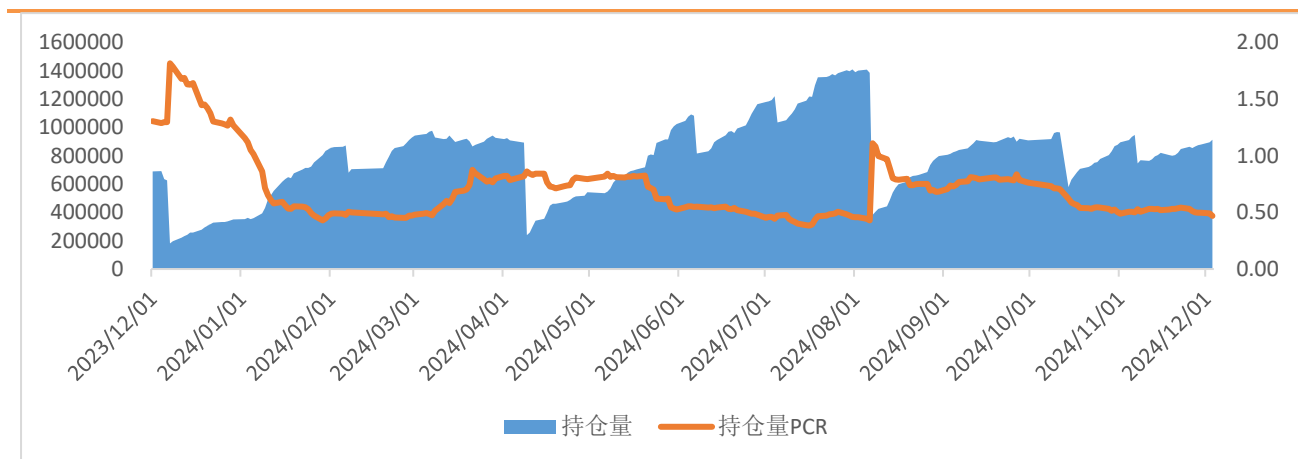


图 5：豆粕期权日成交情况



来源：大连商品交易所

图 6：豆粕期权日持仓情况



来源：大连商品交易所

### 三、 期权波动率情况

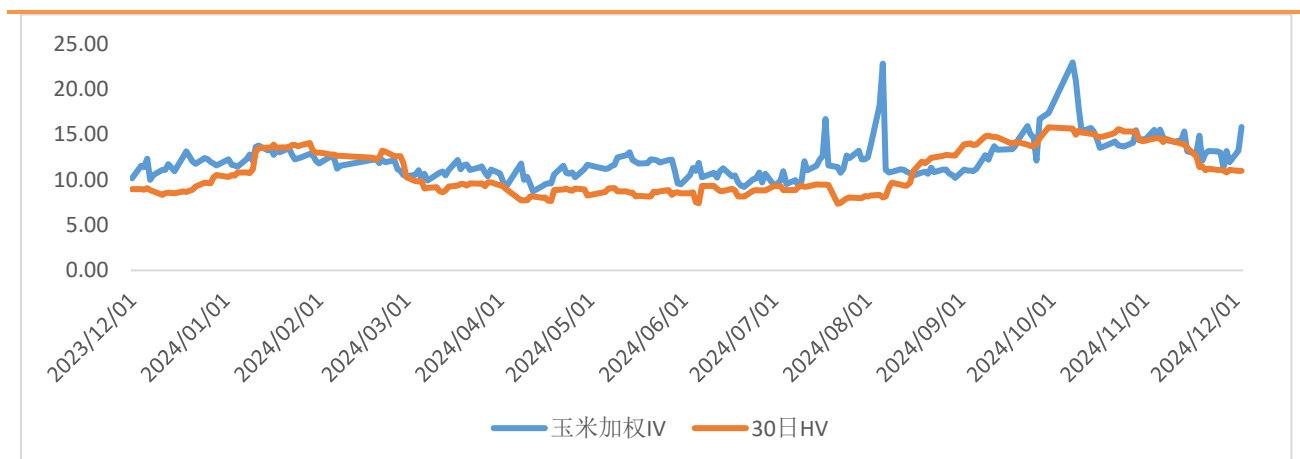
表 3：玉米豆粕期权隐含波动率与历史波动率

品种	期权加权隐含波动率 (%)	变化 (%)	变化率	30 日历史波动率 (%)	30 日波动率分位数
玉米	15.81	2.61	19.74%	10.97	0.52
豆粕	19.56	-0.60	-2.99%	27.97	0.92

来源：iFind，安粮期货研究所

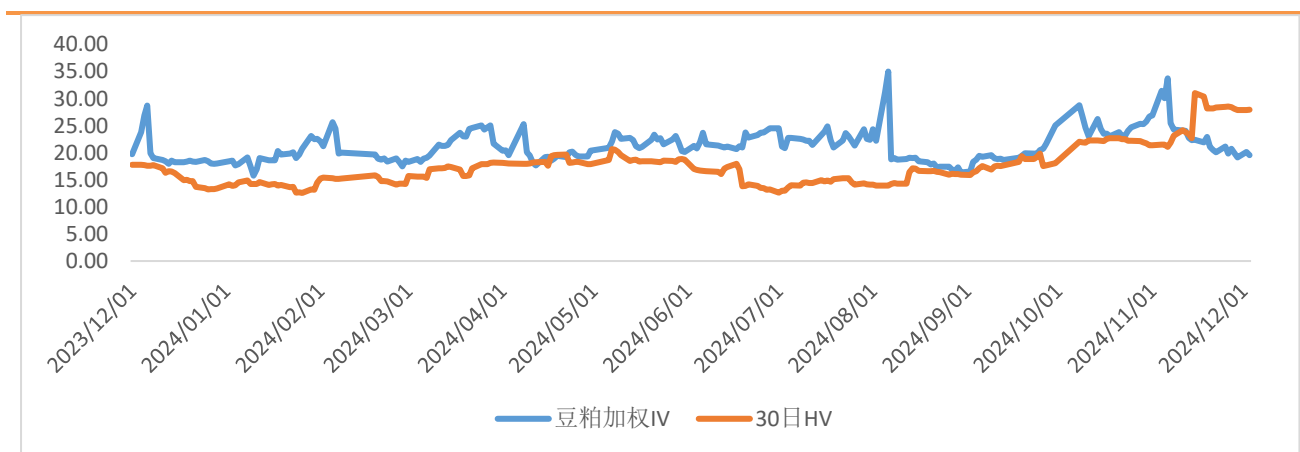


图 7：玉米期权隐含波动率与 30 日历史波动率



来源：iFind，安粮期货研究所

图 8：豆粕期权隐含波动率与 30 日历史波动率



来源：iFind，安粮期货研究所

免责声明

本报告中的信息均来源于公开可获得资料，安粮期货研究所力求准确可靠，但对这些信息的准确性及完整性不做任何保证，据此投资，责任自负。本报告不构成个人投资建议，也没有考虑到个别客户特殊的投资目标、财务状况或需要。客户应考虑本报告中的任何意见或建议是否符合其特定状况。

