



商品期权数据研报

2024 年 12 月 4 日

玉米期价大幅下跌，期权隐波保持高位
豆粕期价持续回落，期权隐波小幅上升

内容摘要

玉米期价大幅下跌，期货主力合约 C2501 报收于 2084 元/吨。玉米期权成交 200793 手，持仓量为 610579 手，成交量 PCR 为 0.821，今日玉米期权成交量最高的合约 C2501 合约，其占总成交量比例为 76% 左右。期权加权隐含波动率为 15.86%，30 日历史波动率为 10.15%，期权隐波保持高位。

豆粕期价持续回落，期货主力合约 M2505 报收于 2706 元/吨。豆粕期权成交 293593 手，持仓量为 928657 手，成交量 PCR 为 0.908，目前成交量集中在虚值期权。期权加权隐含波动率为 20.34%，30 日历史波动率为 28.28%，期权隐波小幅上升。

安粮期货研究所
期权组

TEL: 0551-62879960

张莎

期货从业资格号:

F03088817

投资咨询证号:

Z0019577

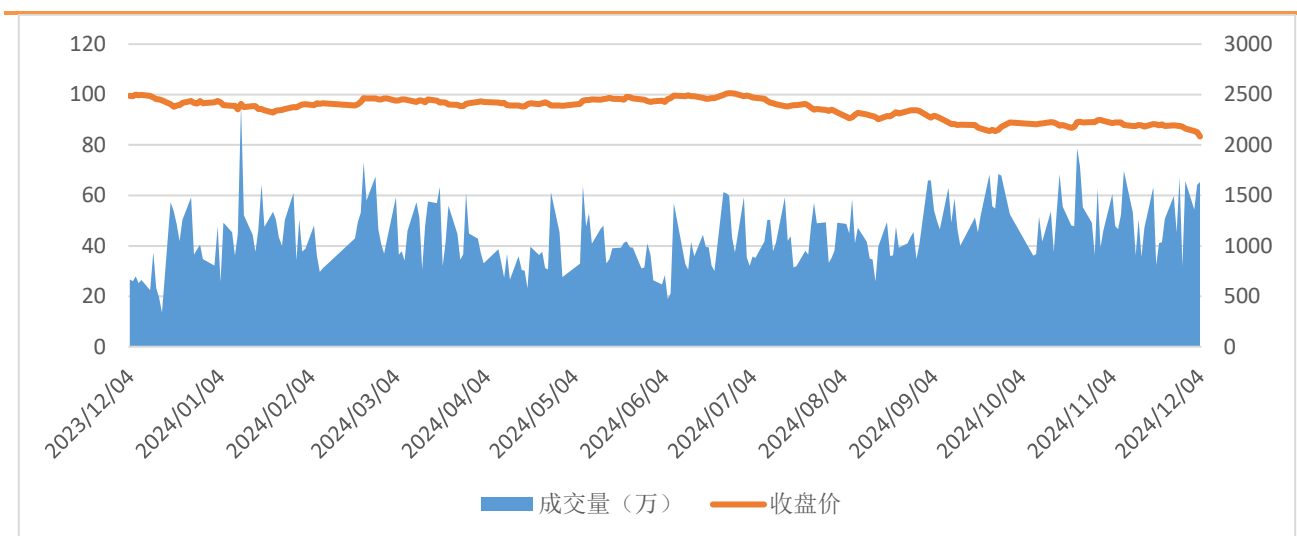
一、期货市场数据统计

表 1: 期货市场玉米豆粕主力合约数据统计

合约	收盘价	涨跌	涨跌幅 (%)	成交量	变化	持仓量	变化
C2501	2084	-43	-2.02	652976	11160	861967	-13132
M2505	2706	-51	-1.85	1453540	211511	2494350	115426

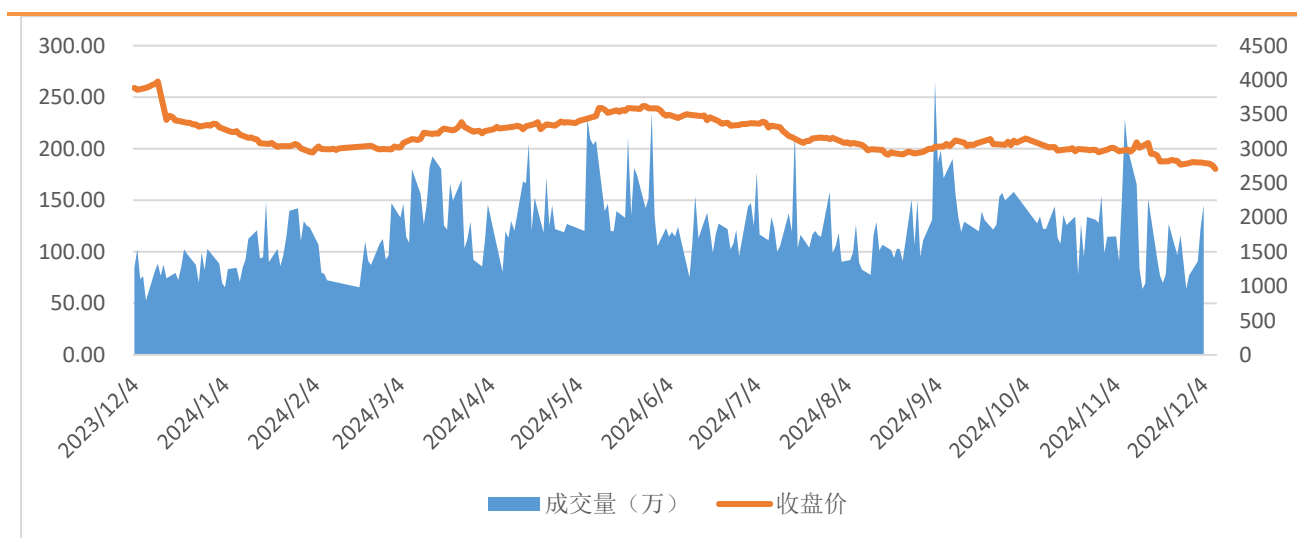
来源: 大连商品交易所

图 1: 玉米主力合约价量图



来源: 大连商品交易所

图 2: 豆粕主力合约价量图



来源: 大连商品交易所

总部地址: 合肥市包河区花园大道 986 号安粮中心 23-24 层

客服热线: 400-626-9988

网站地址: www.alqh.com

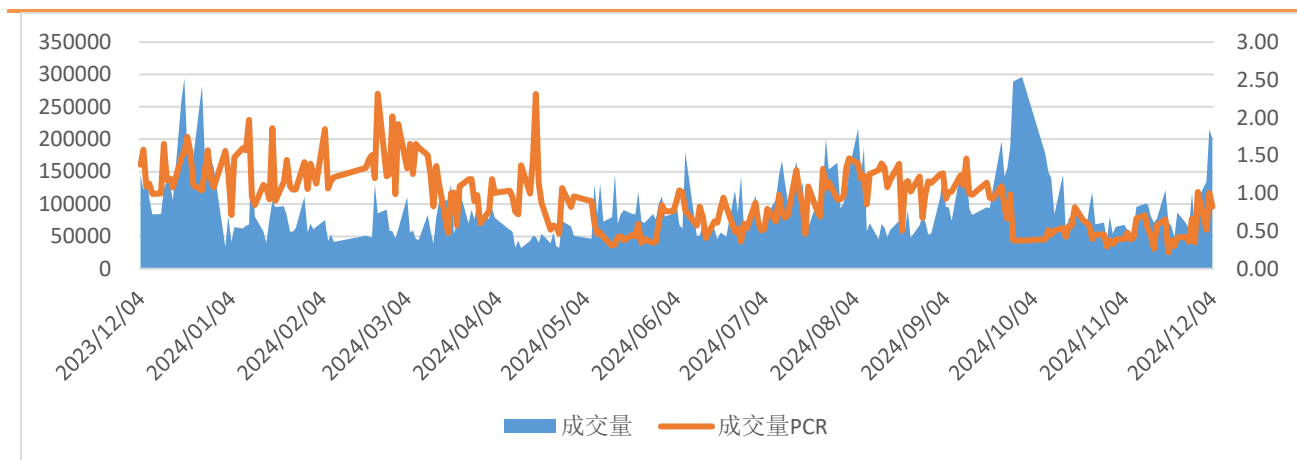
二、 期权市场数据统计

表 2: 玉米豆粕期权市场数据统计

期权标的	成交量	变化	成交量PCR	变化	持仓量	变化	持仓量	变化
玉米	200793	-14773	0.821	-0.183	610579	13513	0.384	-0.003
豆粕	293593	43575	0.908	0.172	928657	16544	0.459	-0.010

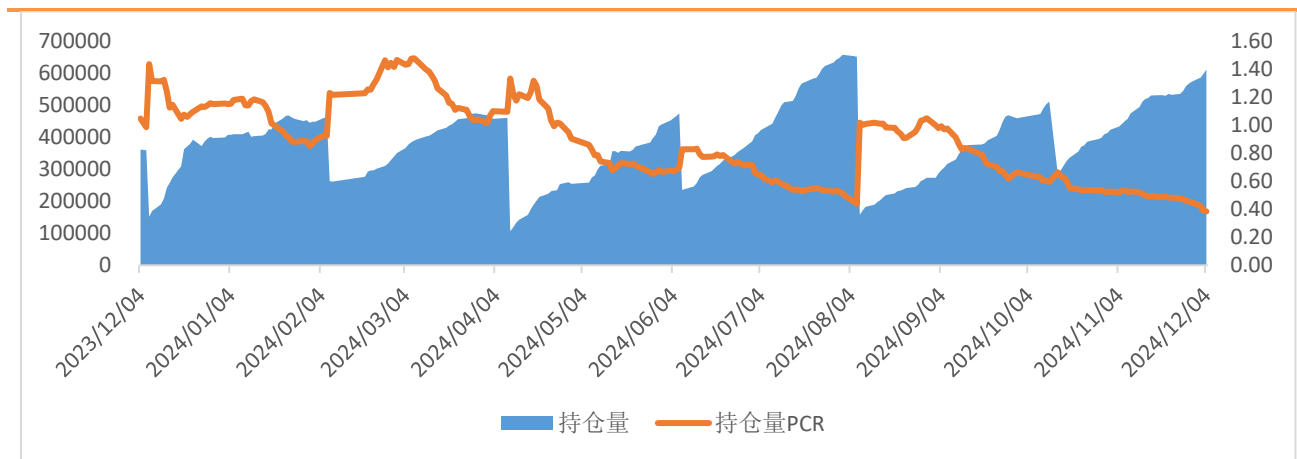
来源：大连商品交易所

图 3: 玉米期权日成交情况



来源：大连商品交易所

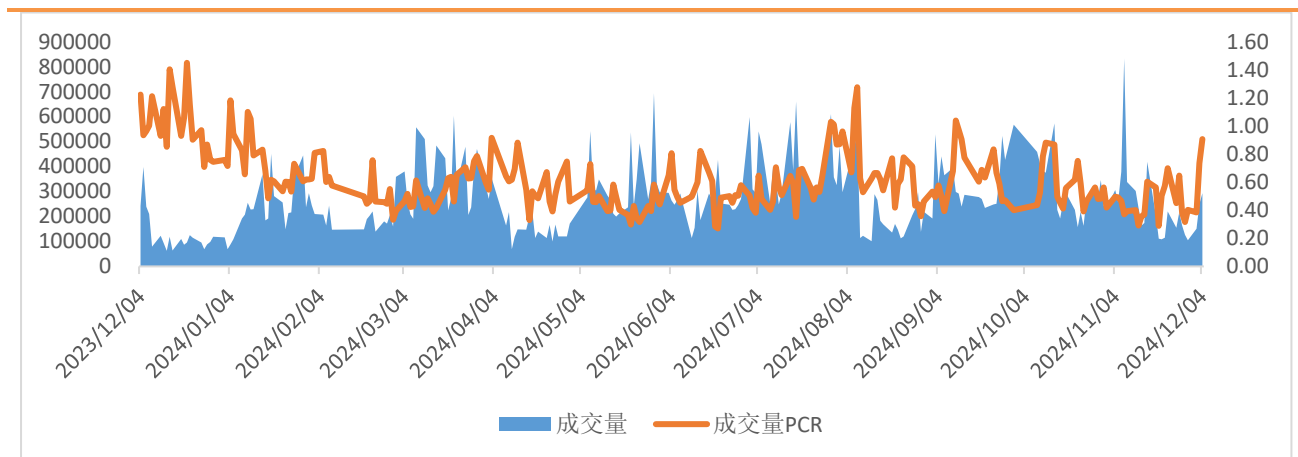
图 4: 玉米期权日持仓情况



来源：大连商品交易所

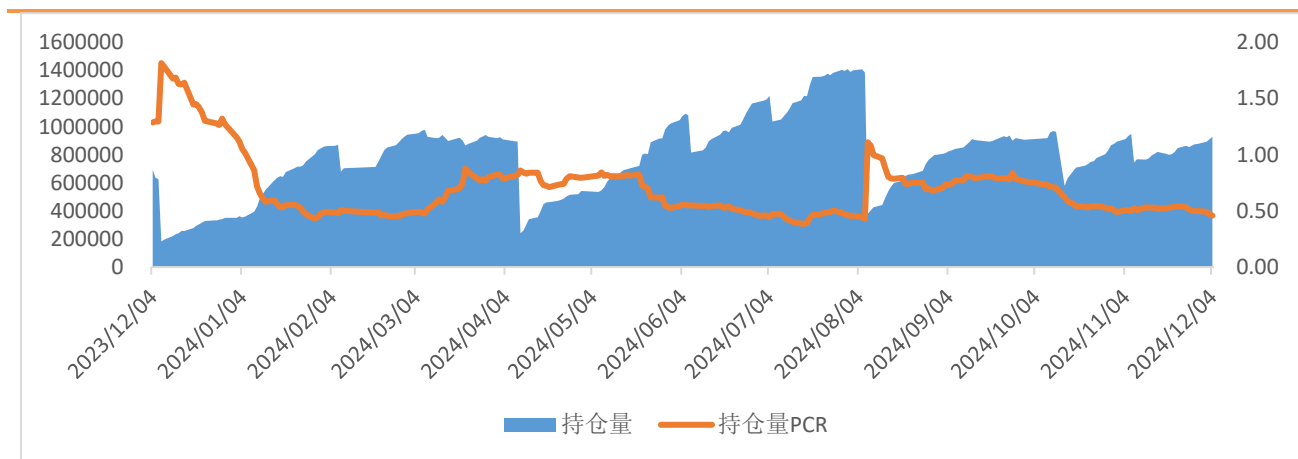


图 5：豆粕期权日成交情况



来源：大连商品交易所

图 6：豆粕期权日持仓情况



来源：大连商品交易所

三、 期权波动率情况

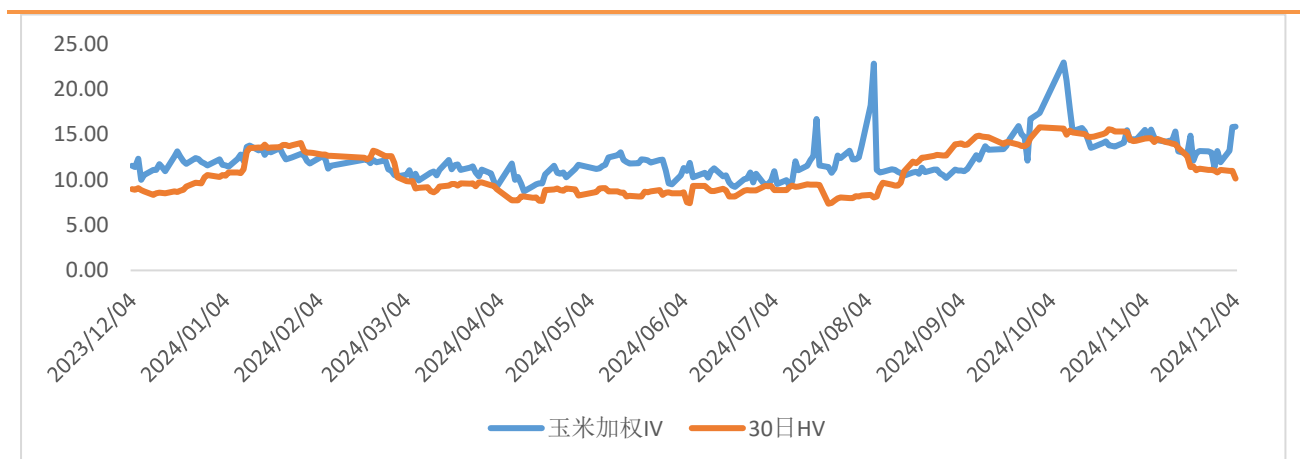
表 3：玉米豆粕期权隐含波动率与历史波动率

品种	期权加权隐含波动率 (%)	变化 (%)	变化率	30 日历史波动率 (%)	30 日波动率分位数
玉米	15.86	0.06	0.37%	10.15	0.34
豆粕	20.34	0.78	3.98%	28.28	0.94

来源：iFind，安粮期货研究所

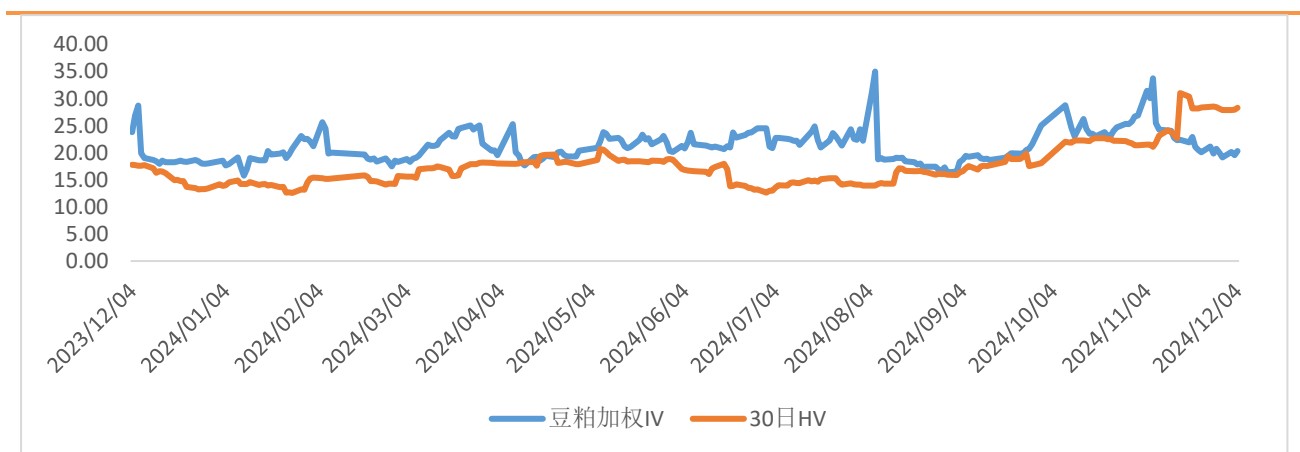


图 7：玉米期权隐含波动率与 30 日历史波动率



来源：iFind，安粮期货研究所

图 8：豆粕期权隐含波动率与 30 日历史波动率



来源：iFind，安粮期货研究所

免责声明

本报告中的信息均来源于公开可获得资料，安粮期货研究所力求准确可靠，但对这些信息的准确性及完整性不做任何保证，据此投资，责任自负。本报告不构成个人投资建议，也没有考虑到个别客户特殊的投资目标、财务状况或需要。客户应考虑本报告中的任何意见或建议是否符合其特定状况。

