



商品期权数据研报

2024 年 12 月 24 日

玉米期价小幅上涨，期权隐波小幅下降

豆粕期价小幅反弹，期权隐波持续下降

## 内容摘要

玉米期价小幅上涨，期货主力合约 C2505 报收于 2189 元/吨。玉米期权成交 57603 手，持仓量为 235053 手，成交量 PCR 为 0.854，今日玉米期权成交量最高的合约 C2503 合约，其占总成交量比例为 69% 左右。期权加权隐含波动率为 11.76%，30 日历史波动率为 10.30%，期权隐波小幅下降。

豆粕期价小幅反弹，期货主力合约 M2505 报收于 2628 元/吨。豆粕期权成交 124182 手，持仓量为 592870 手，成交量 PCR 为 0.540，目前成交量集中在虚值期权。期权加权隐含波动率为 21.44%，30 日历史波动率为 16.87%，期权隐波持续下降。

安粮期货研究所  
期权组

TEL: 0551-62879960

张莎

期货从业资格号:

F03088817

投资咨询证号:

Z0019577

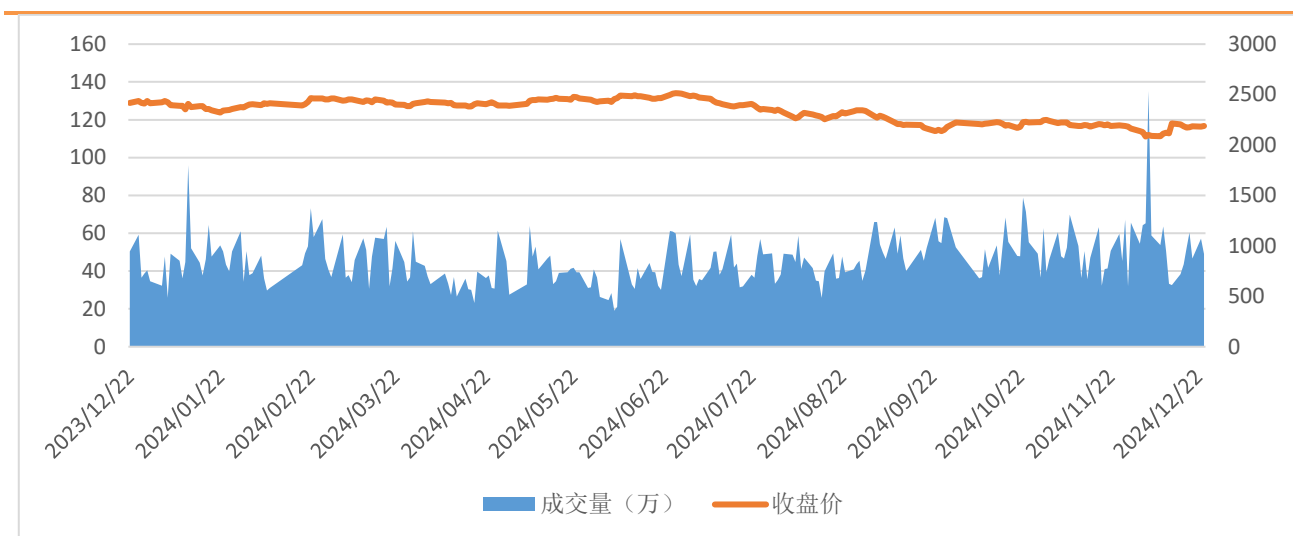
## 一、期货市场数据统计

表 1: 期货市场玉米豆粕主力合约数据统计

合约	收盘价	涨跌	涨跌幅 (%)	成交量	变化	持仓量	变化
C2505	2189	7	0.32	490615	-80903	1060195	33781
M2505	2628	12	0.46	1027395	-764432	2574207	-7665

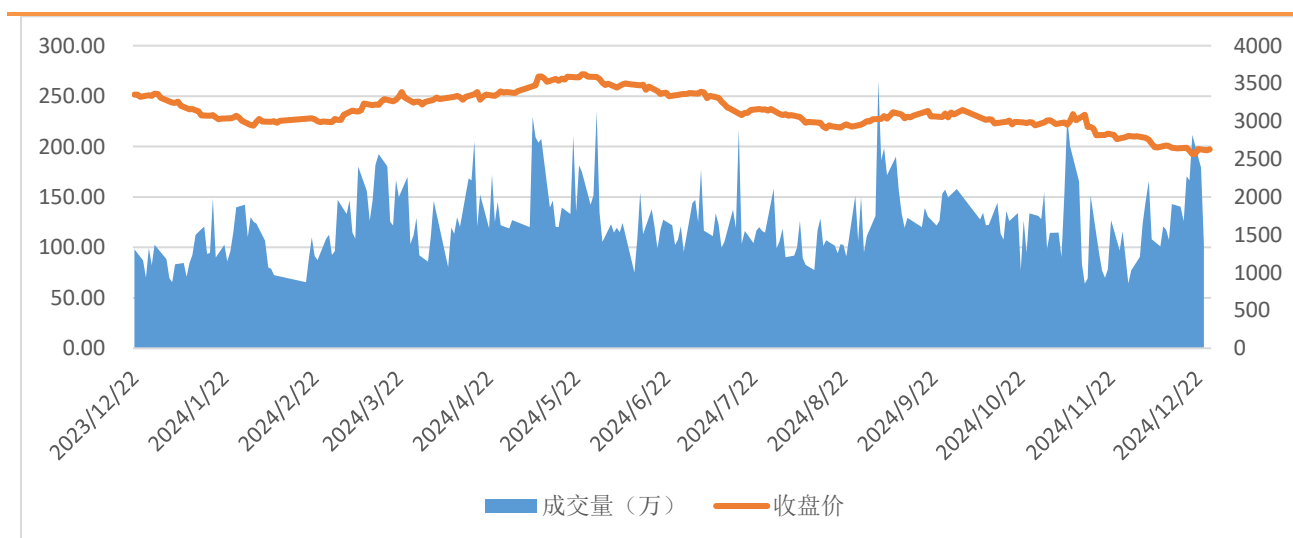
来源: 大连商品交易所

图 1: 玉米主力合约价量图



来源: 大连商品交易所

图 2: 豆粕主力合约价量图



来源: 大连商品交易所

总部地址: 合肥市包河区花园大道 986 号安粮中心 23-24 层

客服热线: 400-626-9988

网站地址: [www.alqh.com](http://www.alqh.com)

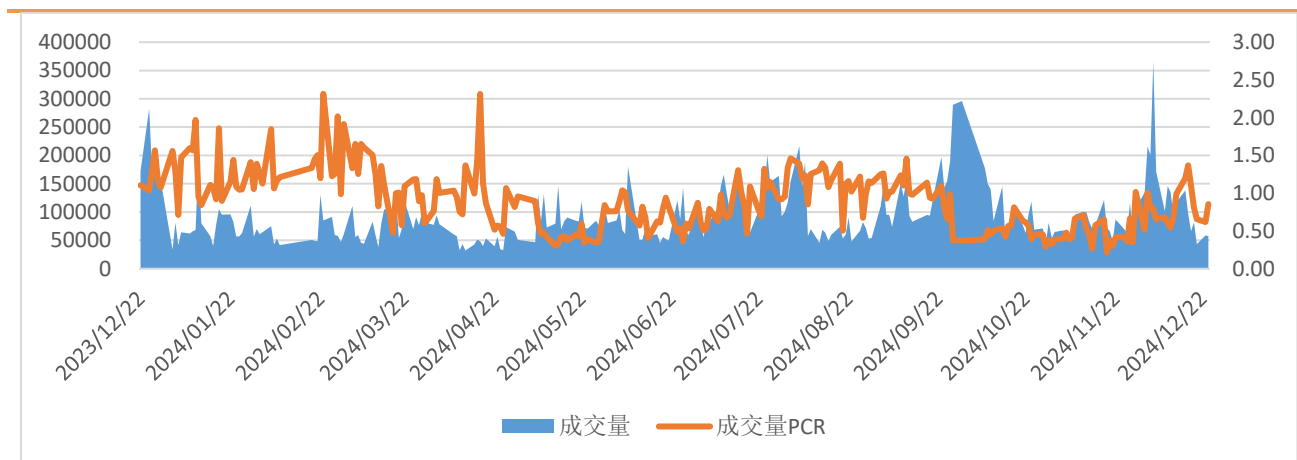
## 二、 期权市场数据统计

表 2: 玉米豆粕期权市场数据统计

期权标的	成交量	变化	成交量PCR	变化	持仓量	变化	持仓量	变化
玉米	57603	-1357	0.854	0.236	235053	7570	0.600	0.024
豆粕	124182	-38258	0.540	-0.075	592870	15449	0.416	-0.005

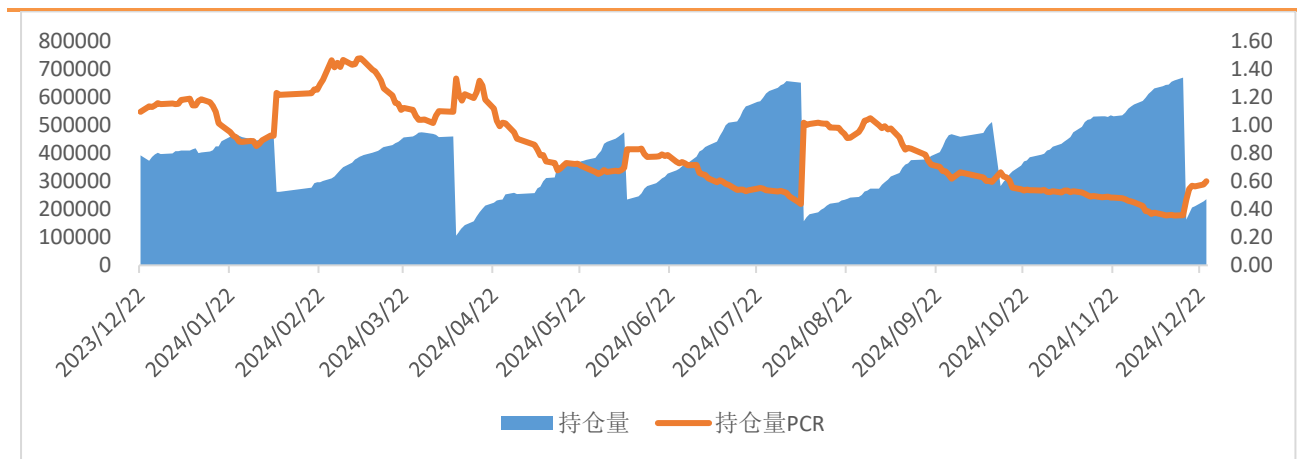
来源：大连商品交易所

图 3: 玉米期权日成交情况



来源：大连商品交易所

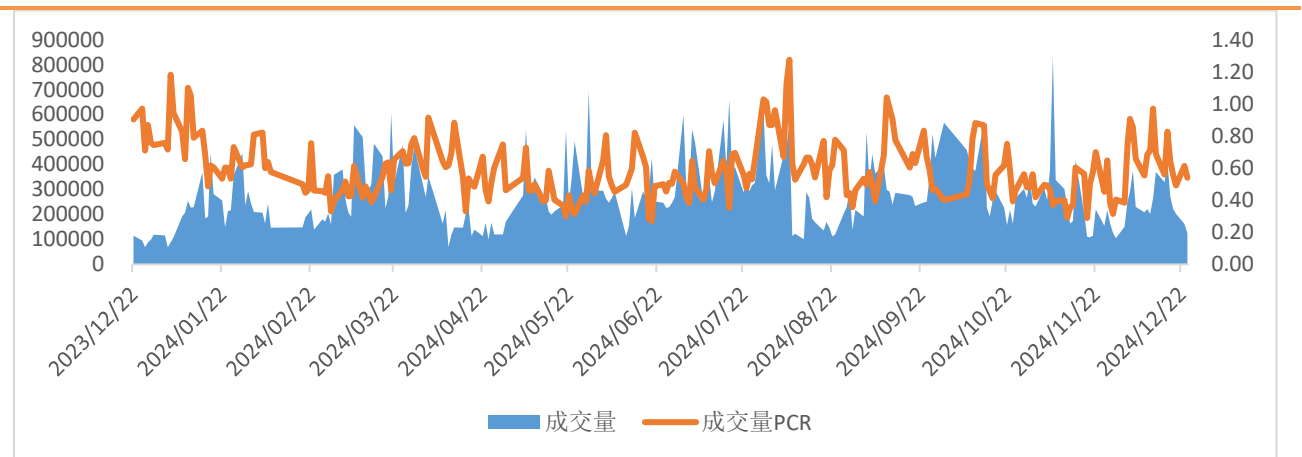
图 4: 玉米期权日持仓情况



来源：大连商品交易所

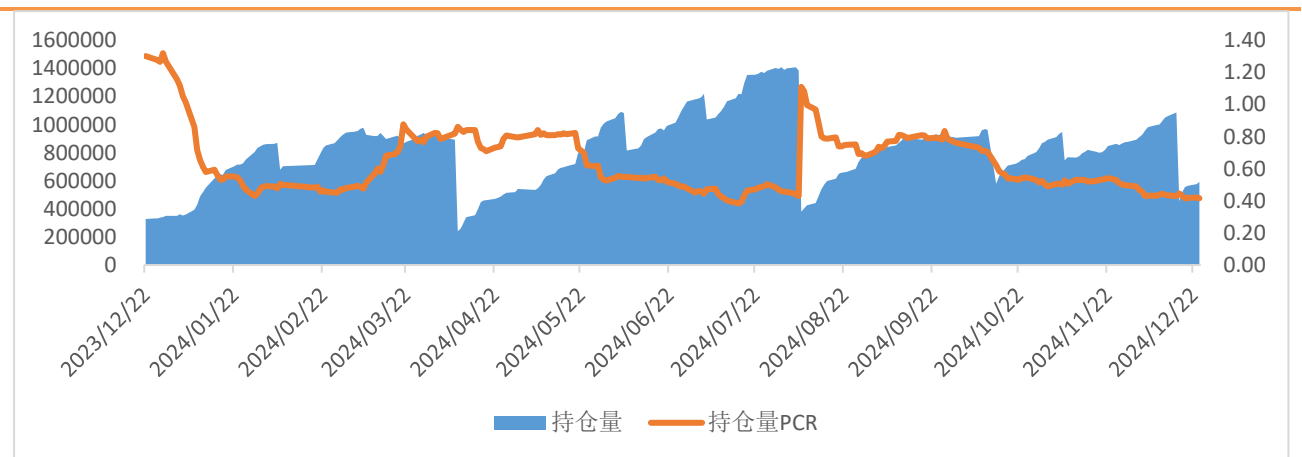


图 5：豆粕期权日成交情况



来源：大连商品交易所

图 6：豆粕期权日持仓情况



来源：大连商品交易所

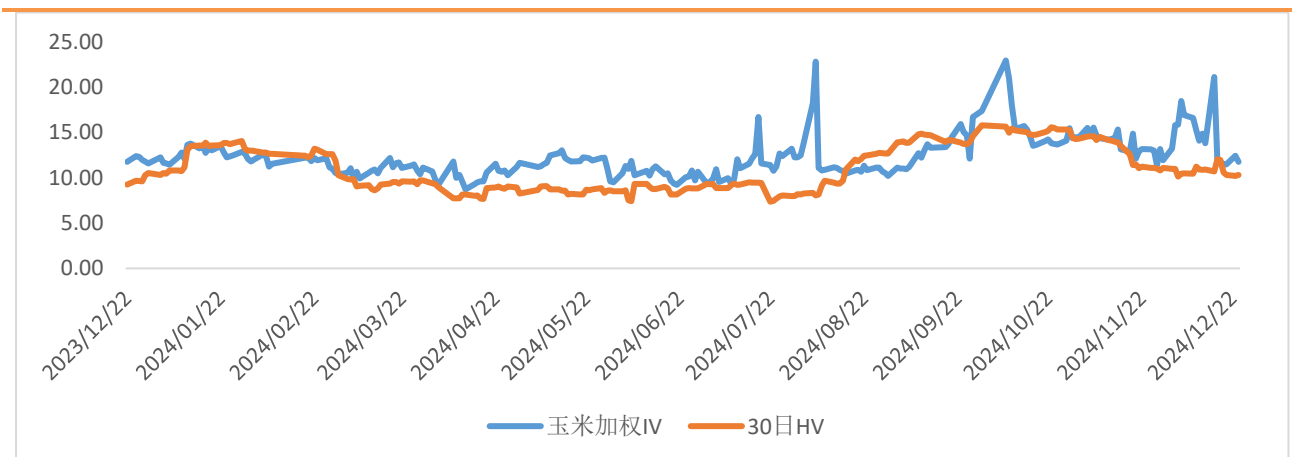
### 三、 期权波动率情况

表 3：玉米豆粕期权隐含波动率与历史波动率

品种	期权加权隐含波动率 (%)	变化 (%)	变化率	30 日历史波动率 (%)	30 日波动率分位数
玉米	11.76	-0.66	-5.34%	10.30	0.37
豆粕	21.44	-0.10	-0.46%	16.87	0.23

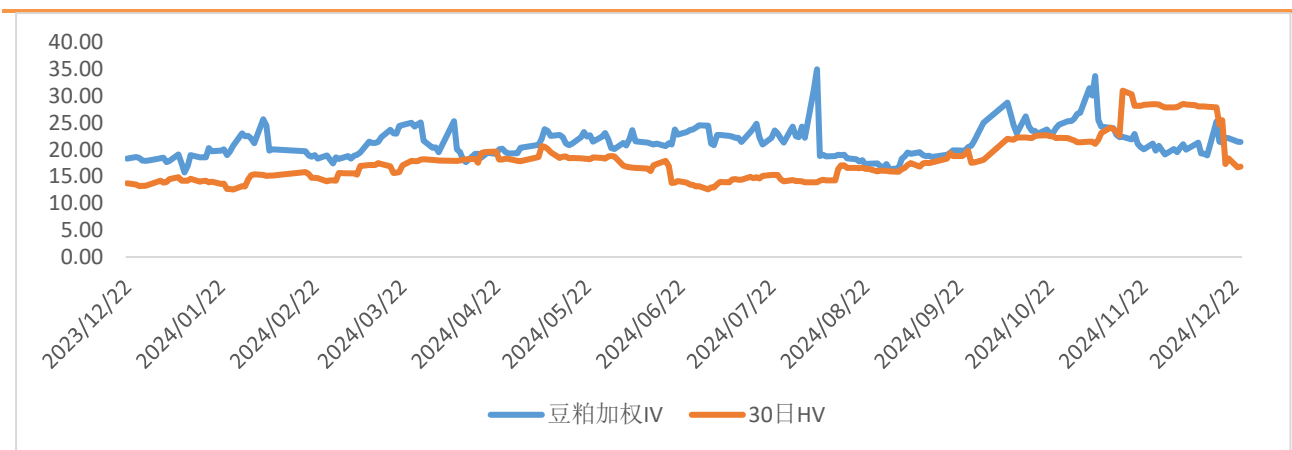
来源：iFind，安粮期货研究所

图 7：玉米期权隐含波动率与 30 日历史波动率



来源：iFind，安粮期货研究所

图 8：豆粕期权隐含波动率与 30 日历史波动率



来源：iFind，安粮期货研究所

免责声明

本报告中的信息均来源于公开可获得资料，安粮期货研究所力求准确可靠，但对这些信息的准确性及完整性不做任何保证，据此投资，责任自负。本报告不构成个人投资建议，也没有考虑到个别客户特殊的投资目标、财务状况或需要。客户应考虑本报告中的任何意见或建议是否符合其特定状况。

