



商品期权数据研报

2025 年 1 月 2 日

玉米期价保持稳定，期权隐波小幅回落
豆粕期价持续上涨，期权隐波持续下落

内容摘要

玉米期价保持稳定，期货主力合约 C2505 报收于 2228 元/吨。玉米期权成交 49224 手，持仓量为 302233 手，成交量 PCR 为 1.128，今日玉米期权成交量最高的合约 C2503 合约，其占总成交量比例为 64%左右。期权加权隐含波动率为 11.35%，30 日历史波动率为 10.47%，期权隐波小幅回落。

豆粕期价持续上涨，期货主力合约 M2505 报收于 2716 元/吨。豆粕期权成交 153436 手，持仓量为 644668 手，成交量 PCR 为 0.802，目前成交量集中在虚值期权。期权加权隐含波动率为 19.51%，30 日历史波动率为 14.79%，期权隐波持续下落。

安粮期货研究所
期权组

TEL: 0551-62879960

张莎

期货从业资格号:

F03088817

投资咨询证号:

Z0019577

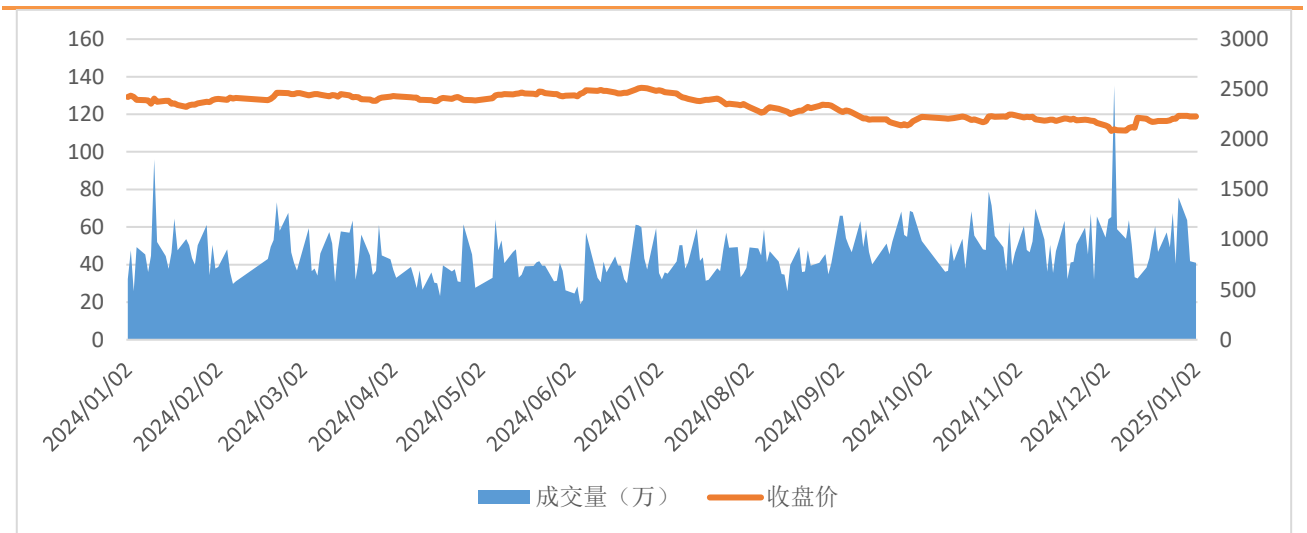
一、期货市场数据统计

表 1: 期货市场玉米豆粕主力合约数据统计

合约	收盘价	涨跌	涨跌幅 (%)	成交量	变化	持仓量	变化
C2505	2228	-1	-0.04	410340	-7180	1115258	8211
M2505	2716	20	0.74	1145644	-355746	2321102	-45018

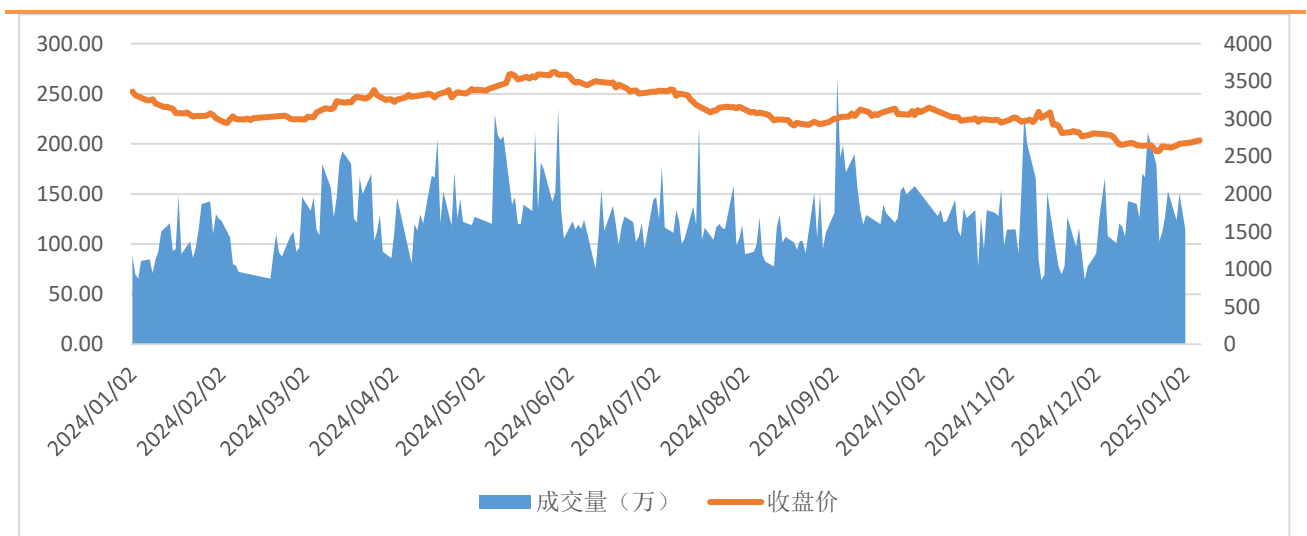
来源: 大连商品交易所

图 1: 玉米主力合约价量图



来源: 大连商品交易所

图 2: 豆粕主力合约价量图



来源: 大连商品交易所

总部地址: 合肥市包河区花园大道 986 号安粮中心 23-24 层

客服热线: 400-626-9988

网站地址: www.alqh.com

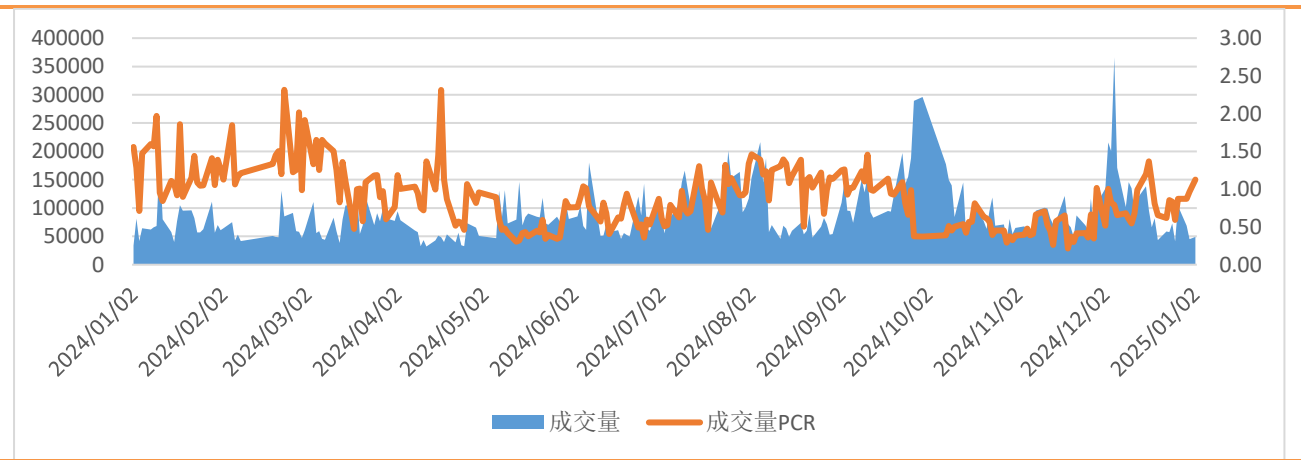
二、 期权市场数据统计

表 2: 玉米豆粕期权市场数据统计

期权标的	成交量	变化	成交量PCR	变化	持仓量	变化	持仓量	变化
玉米	49224	3844	1.128	0.160	302233	9648	0.648	0.005
豆粕	153436	-55433	0.802	0.151	644668	-8817	0.456	0.005

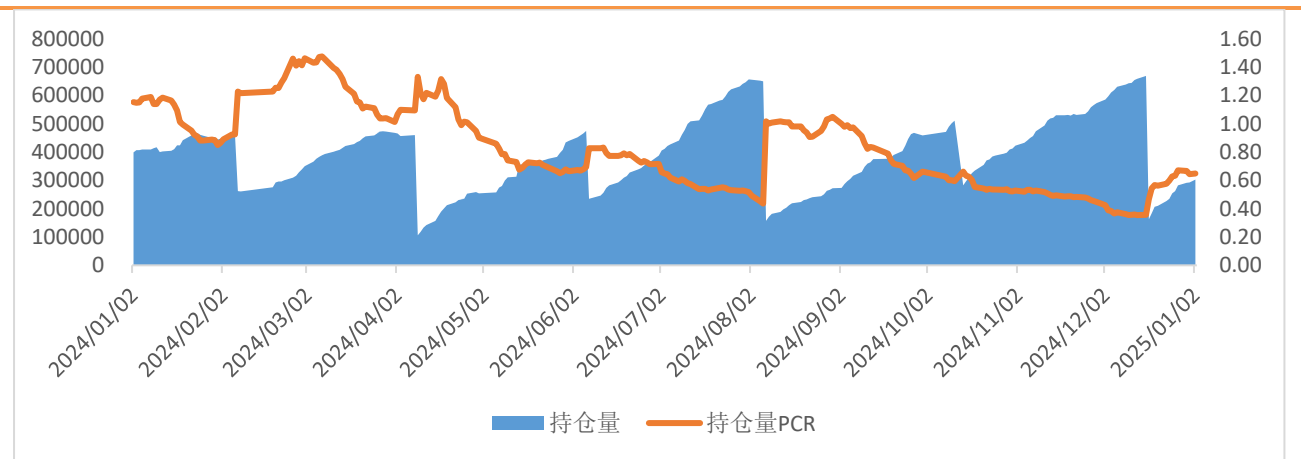
来源：大连商品交易所

图 3: 玉米期权日成交情况



来源：大连商品交易所

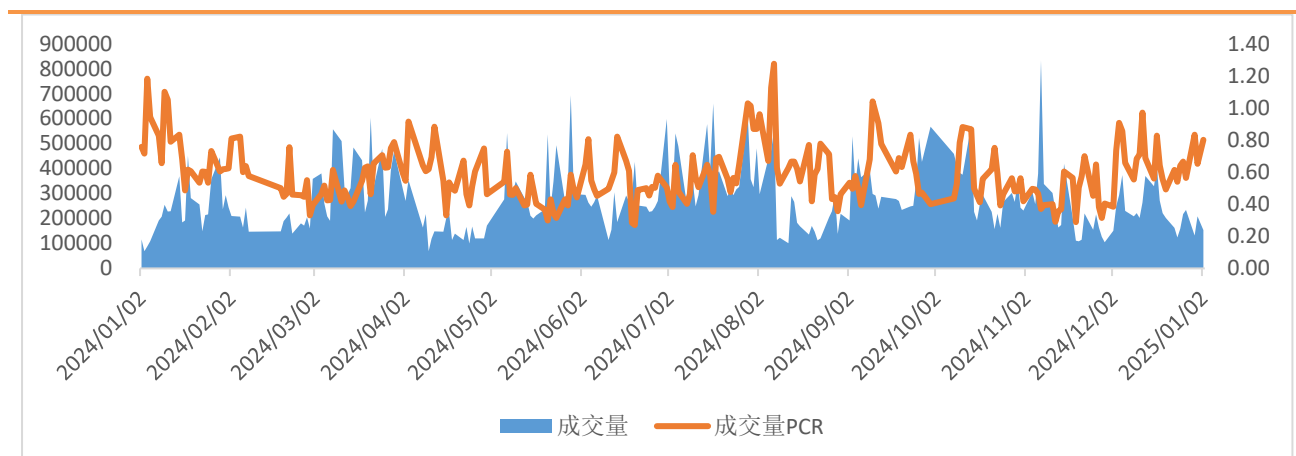
图 4: 玉米期权日持仓情况



来源：大连商品交易所

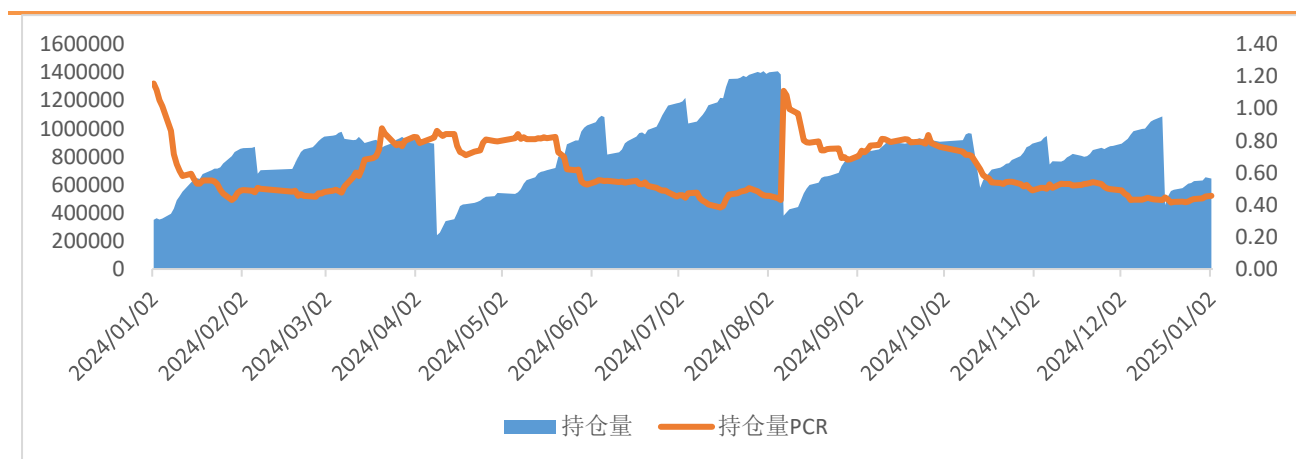


图 5：豆粕期权日成交情况



来源：大连商品交易所

图 6：豆粕期权日持仓情况



来源：大连商品交易所

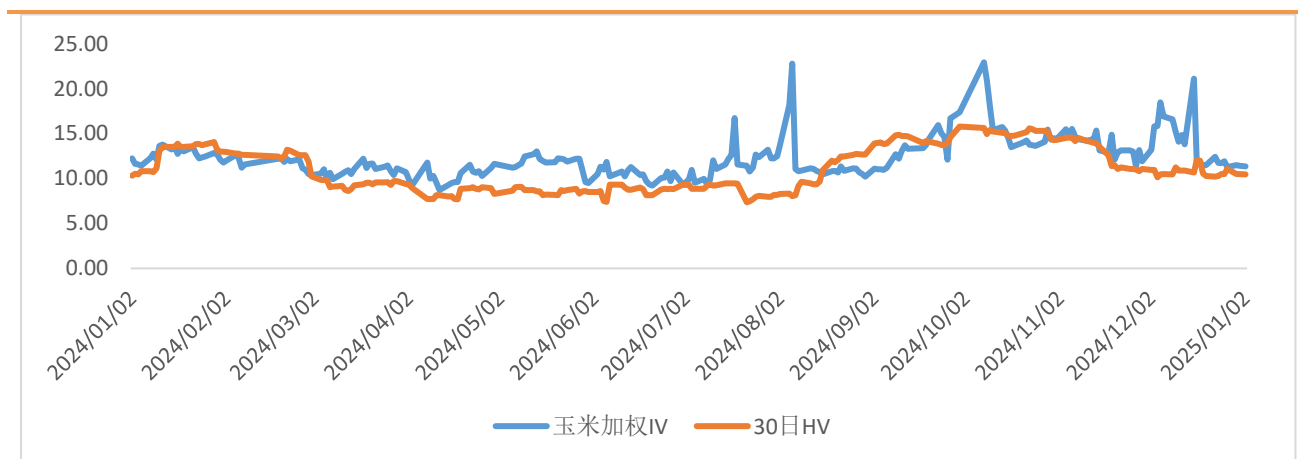
三、 期权波动率情况

表 3：玉米豆粕期权隐含波动率与历史波动率

品种	期权加权隐含波动率 (%)	变化 (%)	变化率	30 日历史波动率 (%)	30 日波动率分位数
玉米	11.35	-0.08	-0.67%	10.47	0.41
豆粕	19.51	-0.47	-2.37%	14.79	0.12

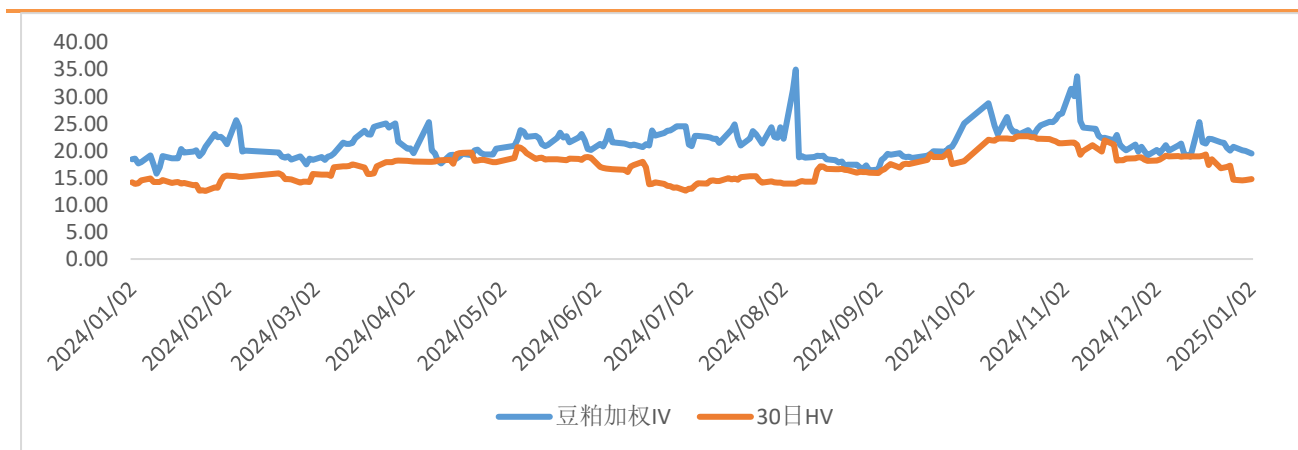
来源：iFind，安粮期货研究所

图 7：玉米期权隐含波动率与 30 日历史波动率



来源：iFind，安粮期货研究所

图 8：豆粕期权隐含波动率与 30 日历史波动率



来源：iFind，安粮期货研究所

免责声明

本报告中的信息均来源于公开可获得资料，安粮期货研究所力求准确可靠，但对这些信息的准确性及完整性不做任何保证，据此投资，责任自负。本报告不构成个人投资建议，也没有考虑到个别客户特殊的投资目标、财务状况或需要。客户应考虑本报告中的任何意见或建议是否符合其特定状况。

