



商品期权数据研报

2025 年 1 月 7 日

玉米期价小幅波动，期权隐波小幅下落  
豆粕期价大幅下跌，期权隐波小幅回落

### 内容摘要

玉米期价小幅波动，期货主力合约 C2505 报收于 2225 元/吨。玉米期权成交 43173 手，持仓量为 313784 手，成交量 PCR 为 0.675，今日玉米期权成交量最高的合约 C2503 合约，其占总成交量比例为 58% 左右。期权加权隐含波动率为 11.21%，30 日历史波动率为 10.28%，期权隐波小幅下落。

豆粕期价大幅下跌，期货主力合约 M2505 报收于 2647 元/吨。豆粕期权成交 155327 手，持仓量为 653558 手，成交量 PCR 为 0.884，目前成交量集中在虚值期权。期权加权隐含波动率为 20.27%，30 日历史波动率为 14.72%，期权隐波小幅回落。

安粮期货研究所  
期权组

TEL: 0551-62879960

张莎

期货从业资格号:

F03088817

投资咨询证号:

Z0019577

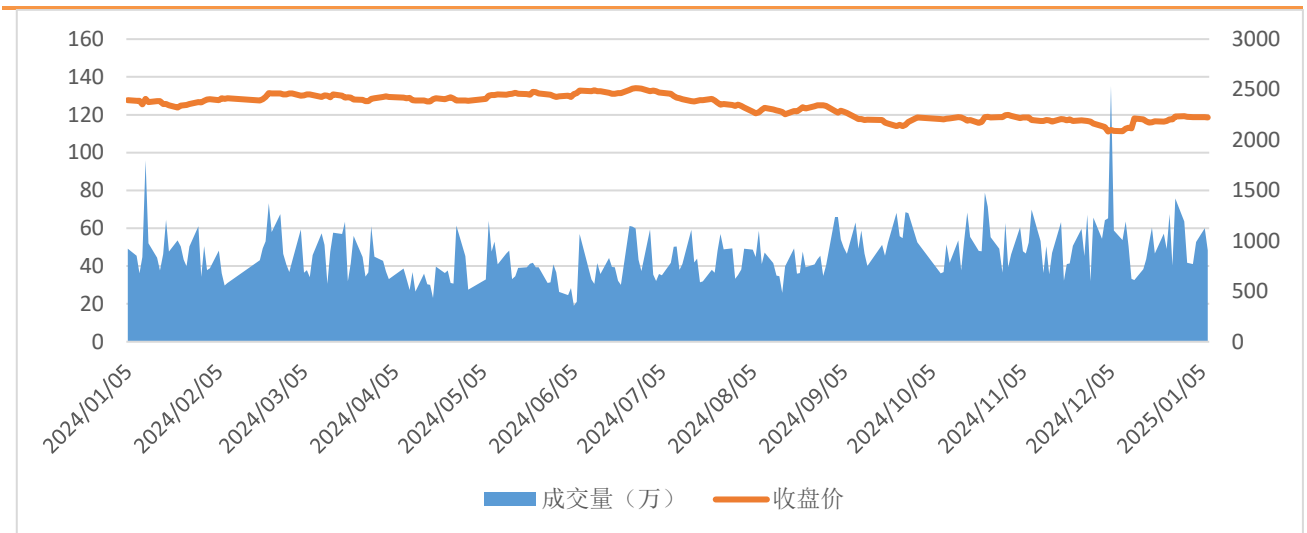
## 一、期货市场数据统计

表 1: 期货市场玉米豆粕主力合约数据统计

合约	收盘价	涨跌	涨跌幅 (%)	成交量	变化	持仓量	变化
C2505	2225	-3	-0.13	483242	-117066	1191075	14803
M2505	2647	-50	-1.85	1691120	-201776	2299797	33479

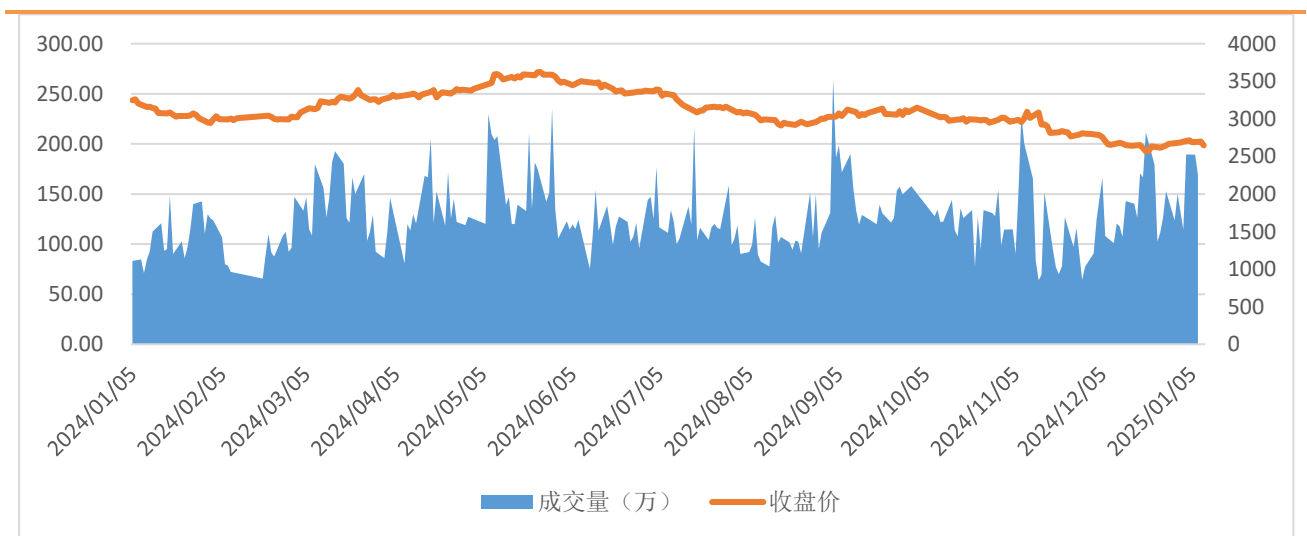
来源: 大连商品交易所

图 1: 玉米主力合约价量图



来源: 大连商品交易所

图 2: 豆粕主力合约价量图



来源: 大连商品交易所

总部地址: 合肥市包河区花园大道 986 号安粮中心 23-24 层

客服热线: 400-626-9988

网站地址: [www.alqh.com](http://www.alqh.com)

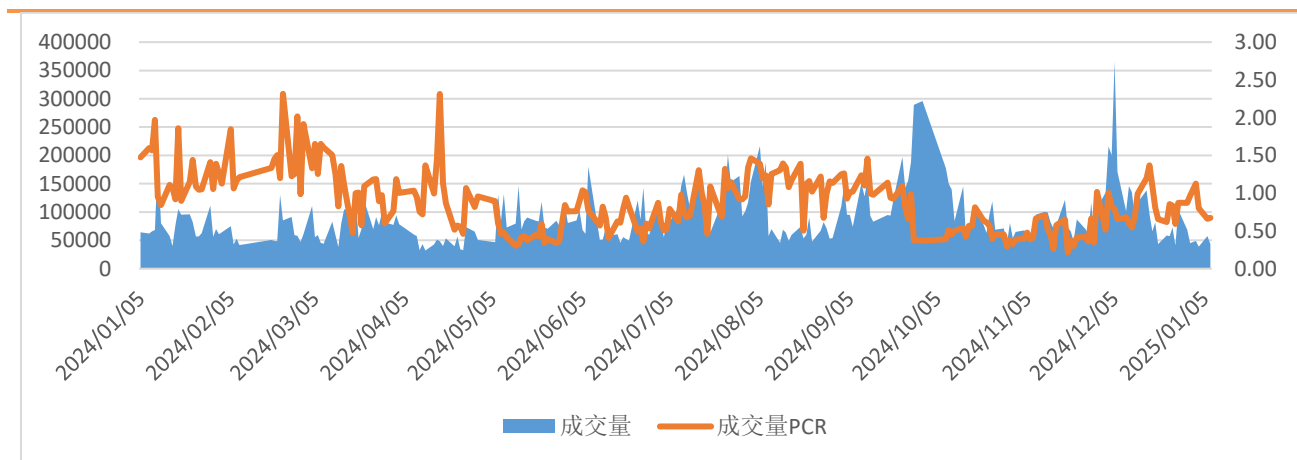
## 二、 期权市场数据统计

表 2: 玉米豆粕期权市场数据统计

期权标的	成交量	变化	成交量PCR	变化	持仓量	变化	持仓量	变化
玉米	43173	-14650	0.675	0.013	313784	3517	0.638	-0.007
豆粕	155327	-27370	0.884	0.075	653558	4097	0.463	-0.009

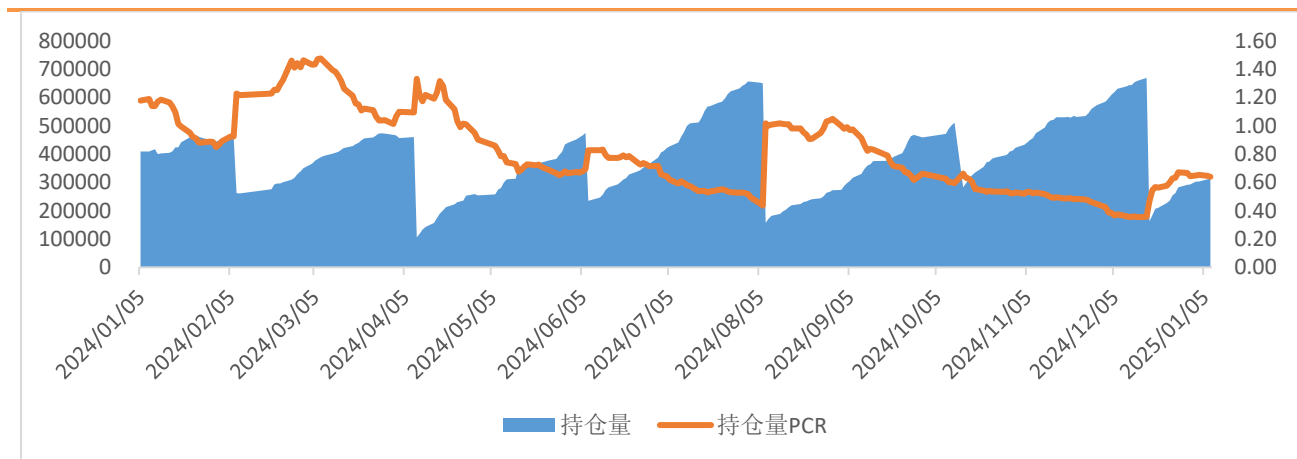
来源：大连商品交易所

图 3: 玉米期权日成交情况



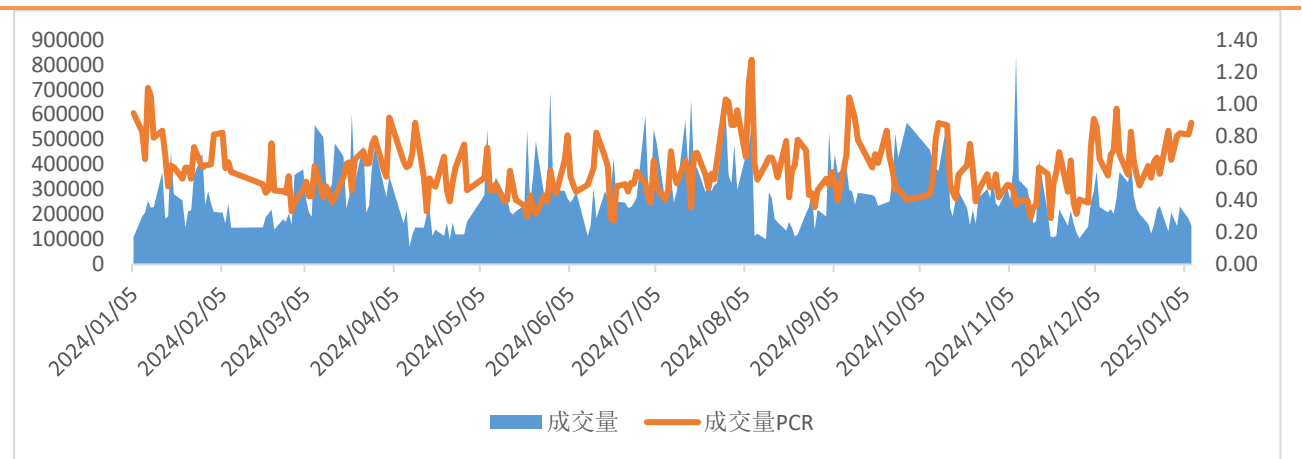
来源：大连商品交易所

图 4: 玉米期权日持仓情况



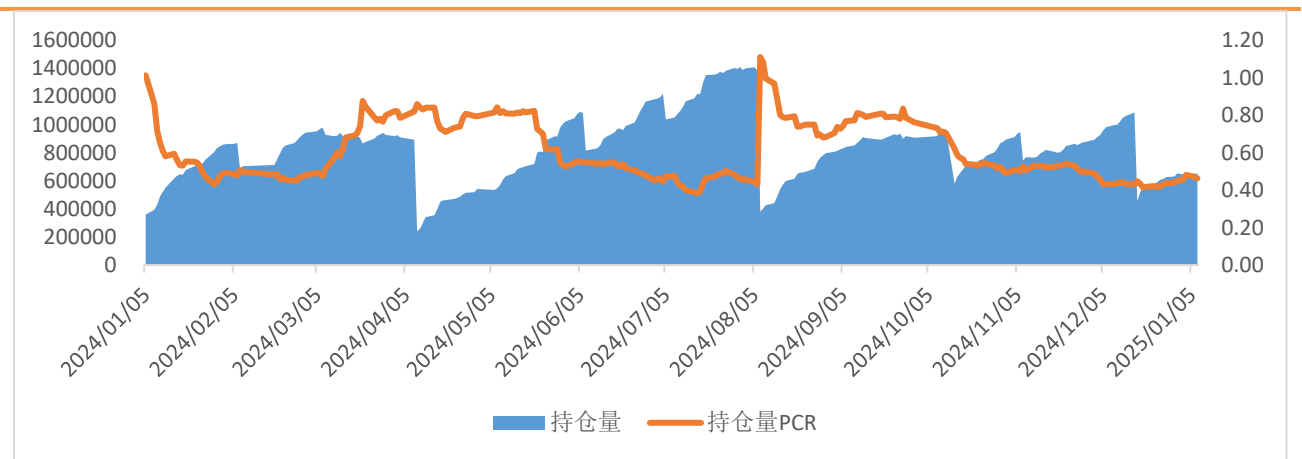
来源：大连商品交易所

图 5：豆粕期权日成交情况



来源：大连商品交易所

图 6：豆粕期权日持仓情况



来源：大连商品交易所

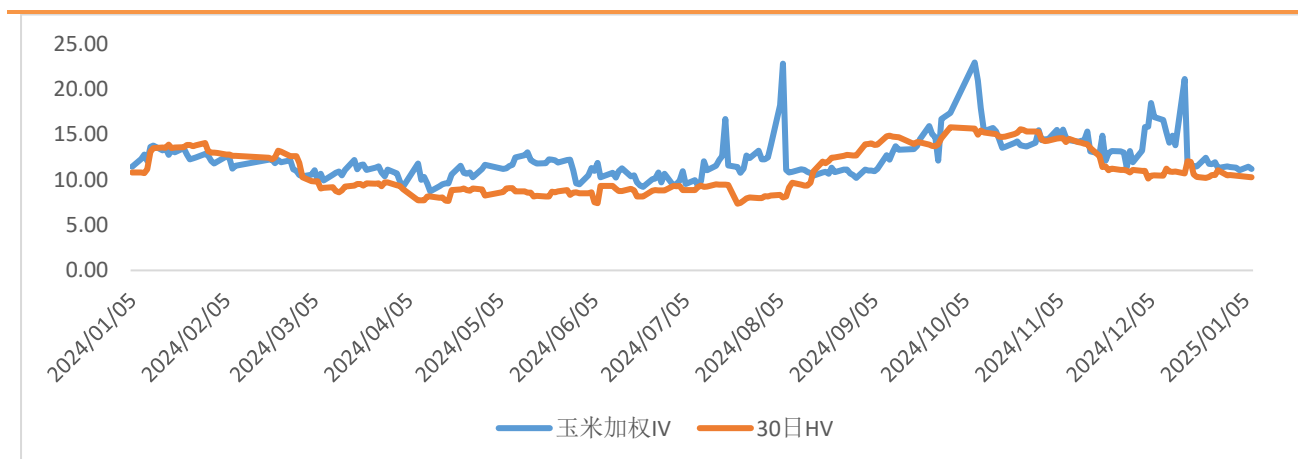
### 三、 期权波动率情况

表 3：玉米豆粕期权隐含波动率与历史波动率

品种	期权加权隐含波动率 (%)	变化 (%)	变化率	30 日历史波动率 (%)	30 日波动率分位数
玉米	11.21	-0.22	-1.94%	10.28	0.36
豆粕	20.27	-0.26	-1.28%	14.72	0.11

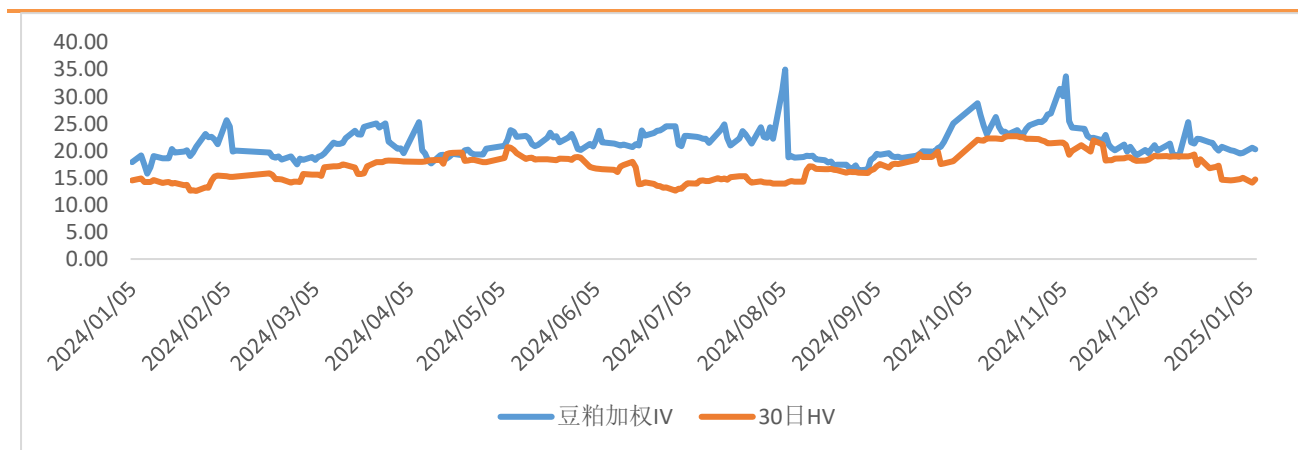
来源：iFind，安粮期货研究所

图 7：玉米期权隐含波动率与 30 日历史波动率



来源：iFind，安粮期货研究所

图 8：豆粕期权隐含波动率与 30 日历史波动率



来源：iFind，安粮期货研究所

免责声明

本报告中的信息均来源于公开可获得资料，安粮期货研究所力求准确可靠，但对这些信息的准确性及完整性不做任何保证，据此投资，责任自负。本报告不构成个人投资建议，也没有考虑到个别客户特殊的投资目标、财务状况或需要。客户应考虑本报告中的任何意见或建议是否符合其特定状况。

