



商品期权数据研报

2025 年 3 月 14 日

玉米期价小幅上涨，期权隐波小幅上升

豆粕期价小幅上涨，期权隐波迎来回升

## 内容摘要

玉米期价小幅上涨，期货主力合约 C2505 报收于 2309 元/吨。玉米期权成交 51980 手，持仓量为 441856 手，成交量 PCR 为 0.820，今日玉米期权成交量最高的合约 C2505 合约，其占总成交量比例为 88% 左右。期权加权隐含波动率为 11.89%，30 日历史波动率为 8.85%，期权隐波小幅上升。

豆粕期价小幅上涨，期货主力合约 M2505 报收于 2901 元/吨。豆粕期权成交 454624 手，持仓量为 1243224 手，成交量 PCR 为 0.570，目前成交量集中在虚值期权。期权加权隐含波动率为 21.37%，30 日历史波动率为 23.05%，期权隐波迎来回升。

安粮期货研究所  
期权组

TEL: 0551-62879960

张莎

期货从业资格号:

F03088817

投资咨询证号:

Z0019577

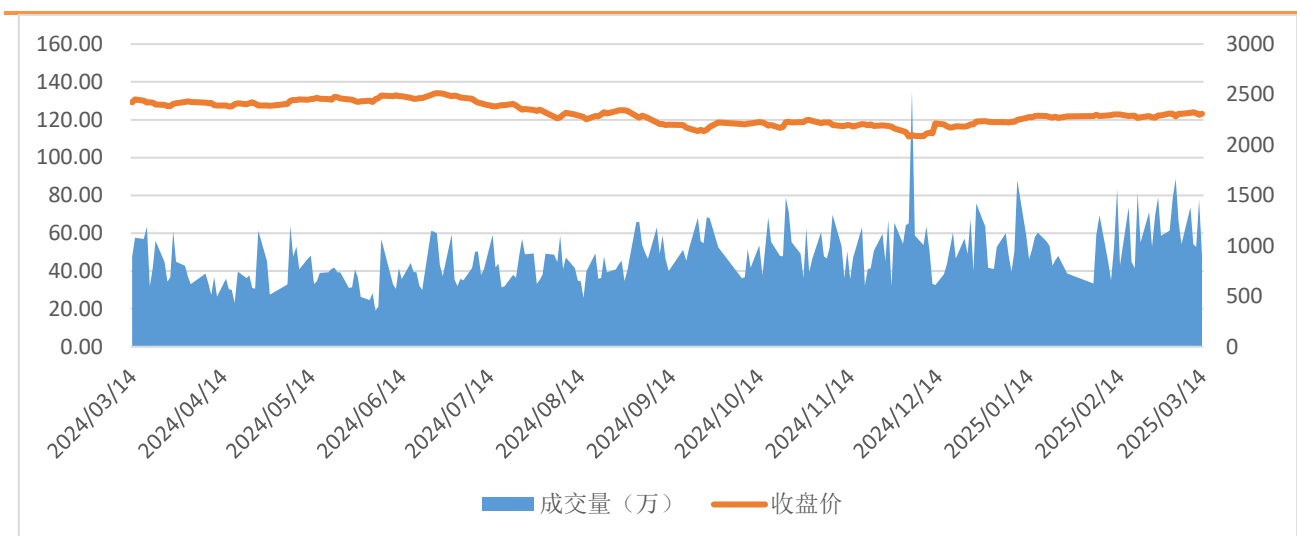
## 一、期货市场数据统计

表 1: 期货市场玉米豆粕主力合约数据统计

合约	收盘价	涨跌	涨跌幅 (%)	成交量	变化	持仓量	变化
C2505	2309	10	0.43	483183	-293027	1286672	-30317
M2505	2901	24	0.83	1638474	-509619	1942729	-35297

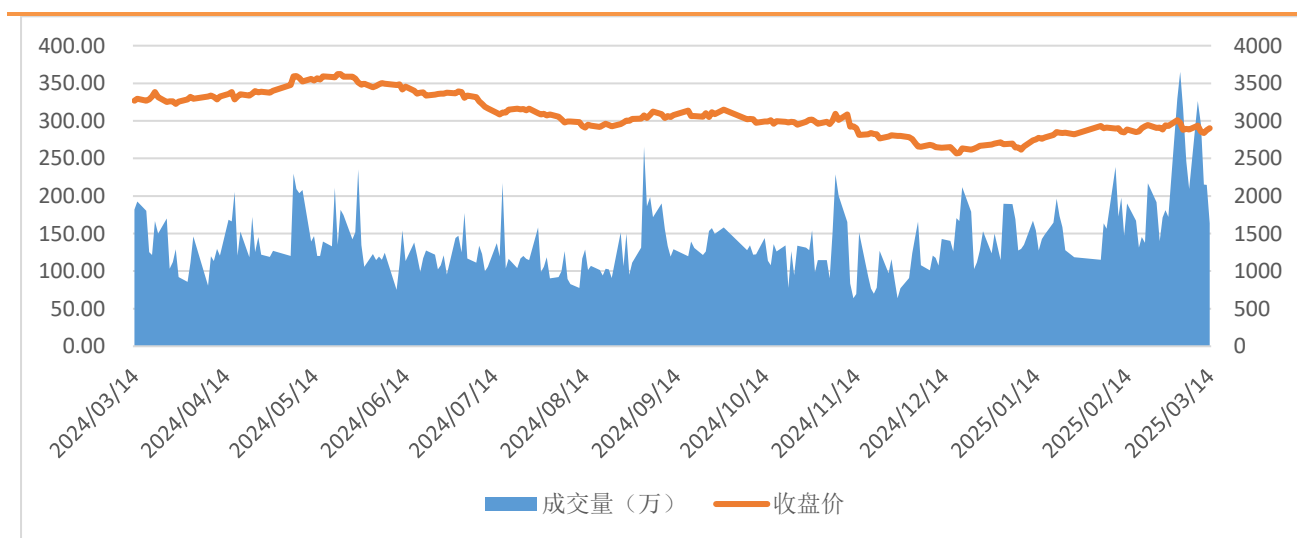
来源: 大连商品交易所

图 1: 玉米主力合约价量图



来源: 大连商品交易所

图 2: 豆粕主力合约价量图



来源: 大连商品交易所

总部地址: 合肥市包河区花园大道 986 号安粮中心 23-24 层

客服热线: 400-626-9988

网站地址: [www.alqh.com](http://www.alqh.com)

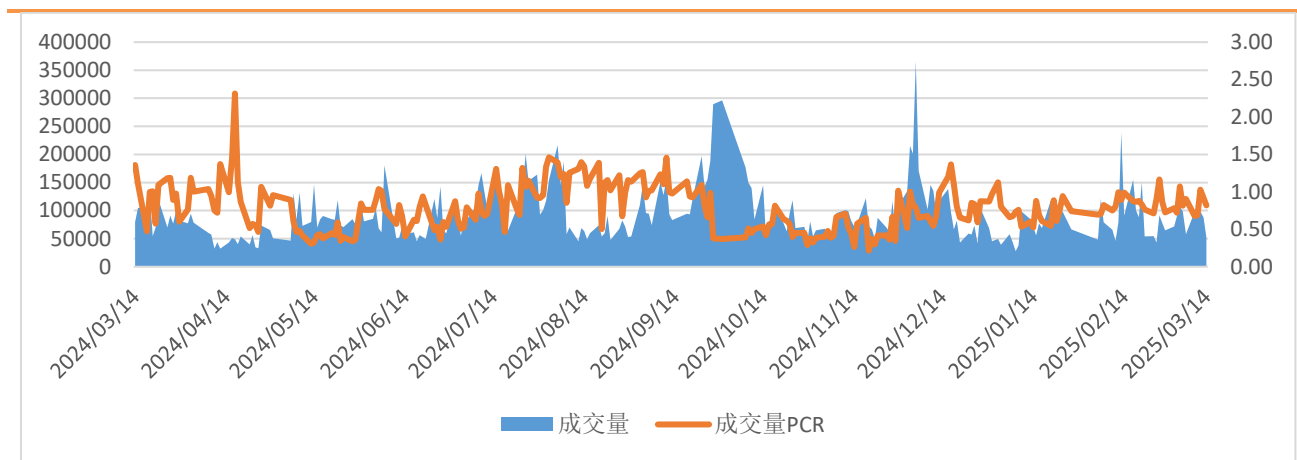
## 二、 期权市场数据统计

表 2: 玉米豆粕期权市场数据统计

期权标的	成交量	变化	成交量PCR	变化	持仓量	变化	持仓量	变化
玉米	51980	-35838	0.820	-0.099	441856	4429	0.672	-0.006
豆粕	454624	123865	0.570	-0.196	1243224	11912	0.695	0.066

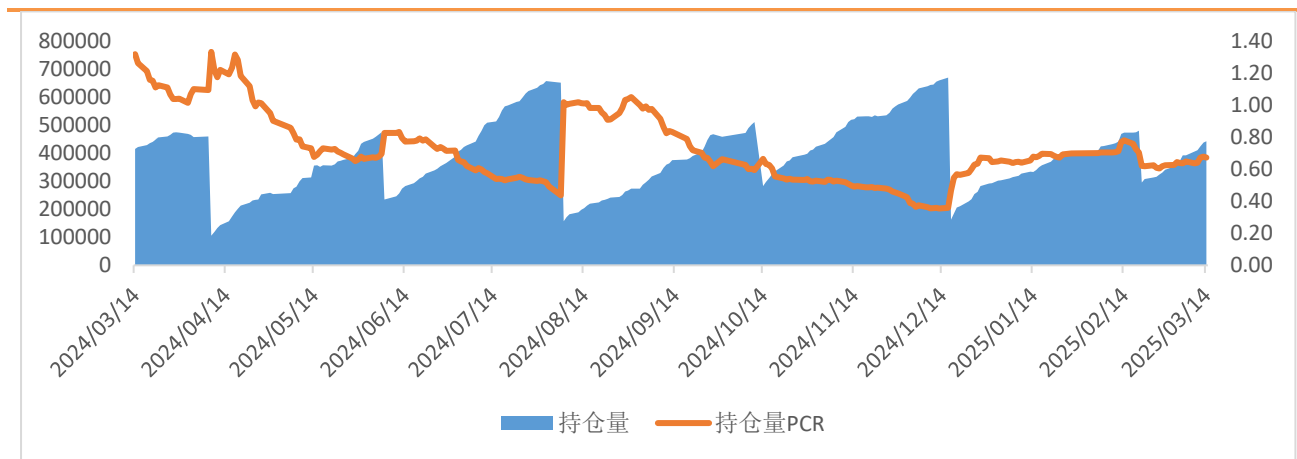
来源：大连商品交易所

图 3: 玉米期权日成交情况



来源：大连商品交易所

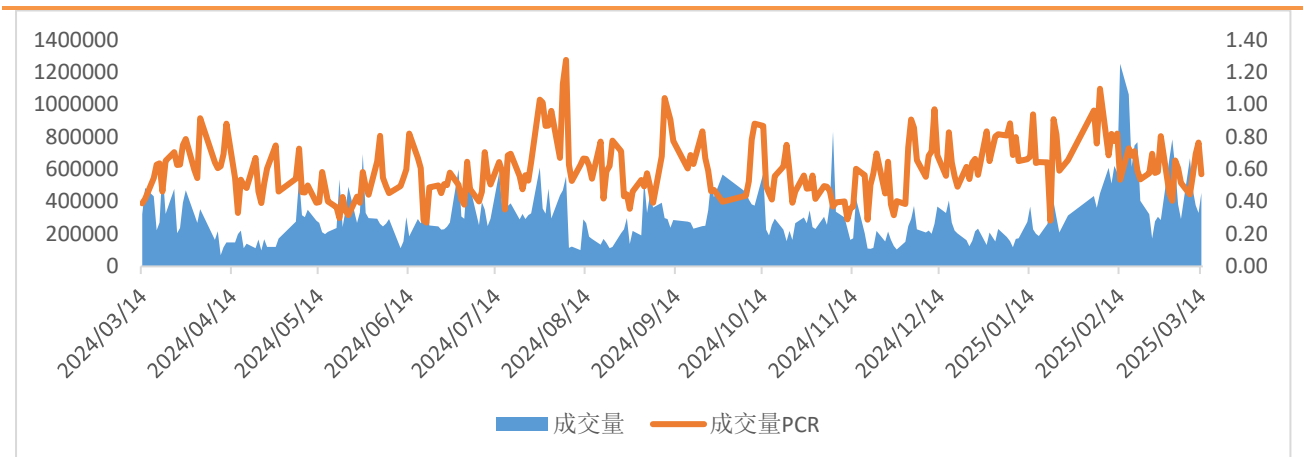
图 4: 玉米期权日持仓情况



来源：大连商品交易所

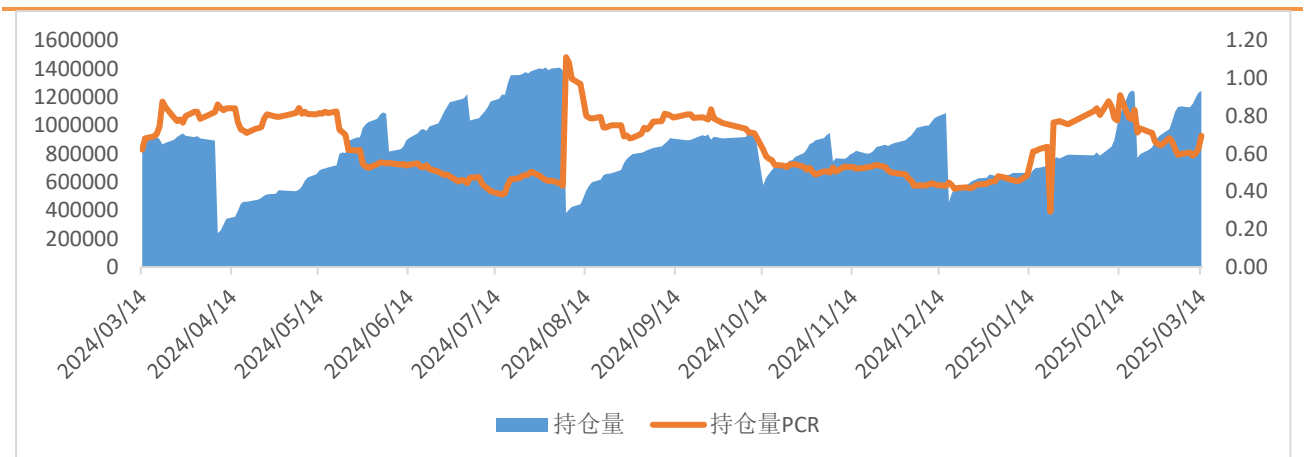


图 5：豆粕期权日成交情况



来源：大连商品交易所

图 6：豆粕期权日持仓情况



来源：大连商品交易所

### 三、 期权波动率情况

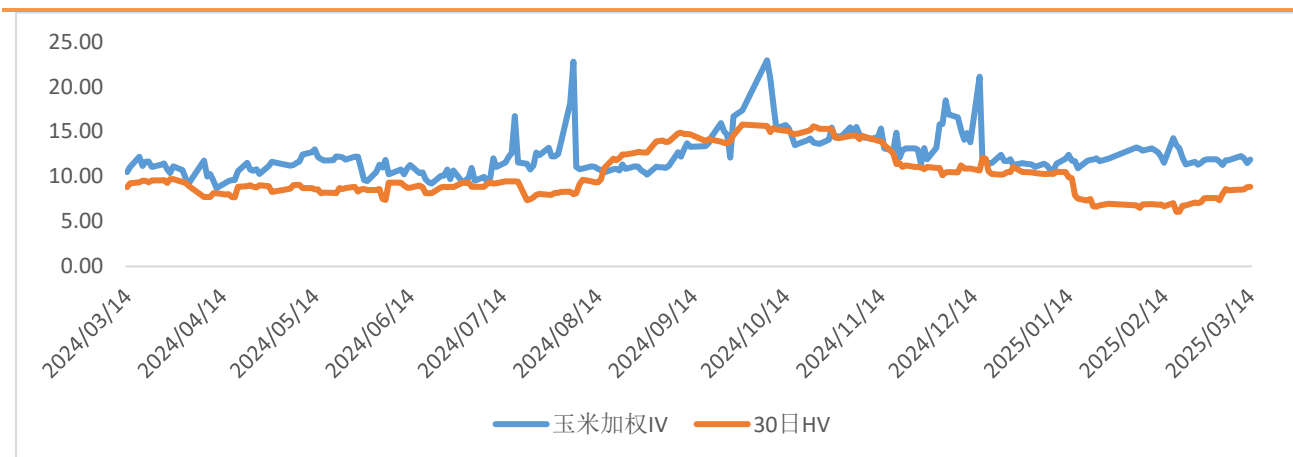
表 3：玉米豆粕期权隐含波动率与历史波动率

品种	期权加权隐含波动率 (%)	变化 (%)	变化率	30 日历史波动率 (%)	30 日波动率分位数
玉米	11.89	0.38	3.33%	8.85	0.14
豆粕	21.37	0.61	2.94%	23.05	0.85

来源：iFind，安粮期货研究所

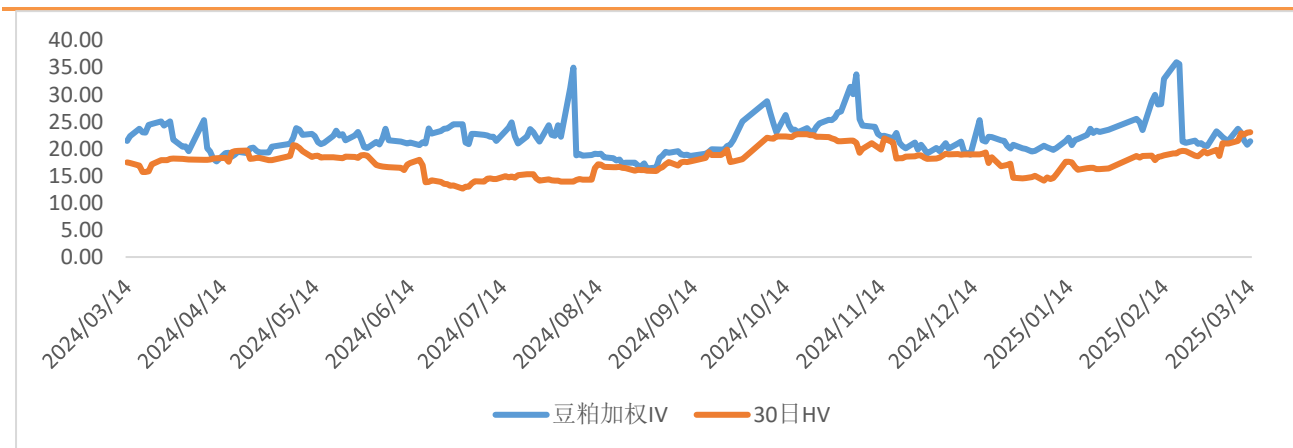


图 7：玉米期权隐含波动率与 30 日历史波动率



来源：iFind，安粮期货研究所

图 8：豆粕期权隐含波动率与 30 日历史波动率



来源：iFind，安粮期货研究所

免责声明

本报告中的信息均来源于公开可获得资料，安粮期货研究所力求准确可靠，但对这些信息的准确性及完整性不做任何保证，据此投资，责任自负。本报告不构成个人投资建议，也没有考虑到个别客户特殊的投资目标、财务状况或需要。客户应考虑本报告中的任何意见或建议是否符合其特定状况。

