



商品期权数据研报

2025 年 4 月 2 日

玉米期价小幅上涨，期权隐波持续回落

豆粕期价小幅回升，期权隐波小幅下降

内容摘要

玉米期价小幅上涨，期货主力合约 C2505 报收于 2268 元/吨。玉米期权成交 96632 手，持仓量为 495830 手，成交量 PCR 为 0.983，今日玉米期权成交量最高的合约 C2505 合约，其占总成交量比例为 77% 左右。期权加权隐含波动率为 9.63%，30 日历史波动率为 8.94%，期权隐波持续回落。

豆粕期价小幅回升，期货主力合约 M2505 报收于 2832 元/吨。豆粕期权成交 285961 手，持仓量为 1360369 手，成交量 PCR 为 0.782，目前成交量集中在虚值期权。期权加权隐含波动率为 19.06%，30 日历史波动率为 20.77%，期权隐波小幅下降。

安粮期货研究所
期权组

TEL: 0551-62879960

张莎

期货从业资格号:

F03088817

投资咨询证号:

Z0019577

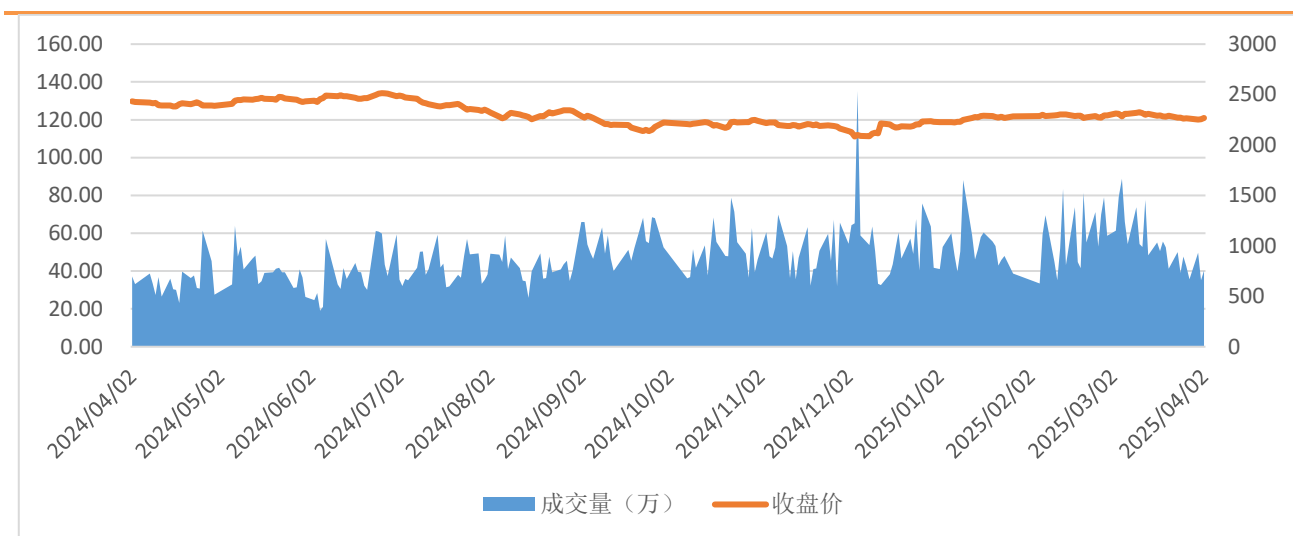
一、期货市场数据统计

表 1: 期货市场玉米豆粕主力合约数据统计

合约	收盘价	涨跌	涨跌幅 (%)	成交量	变化	持仓量	变化
C2505	2268	14	0.62	402149	50628	1034990	-48683
M2505	2832	28	1.00	865772	-385216	1222762	-74356

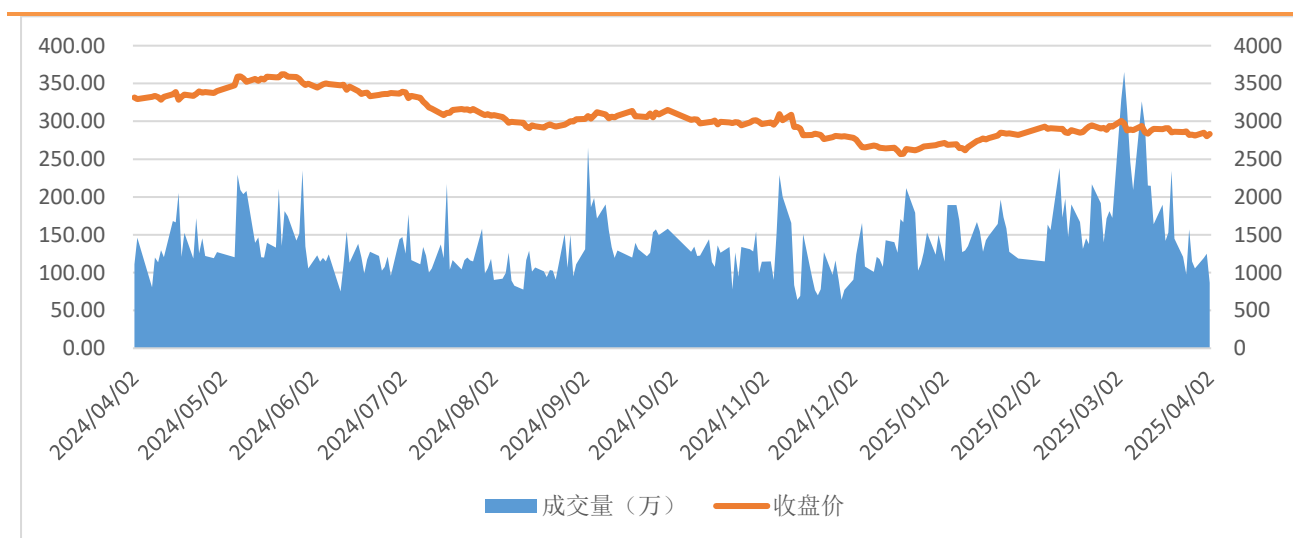
来源: 大连商品交易所

图 1: 玉米主力合约价量图



来源: 大连商品交易所

图 2: 豆粕主力合约价量图



来源: 大连商品交易所

总部地址: 合肥市包河区花园大道 986 号安粮中心 23-24 层

客服热线: 400-626-9988

网站地址: www.alqh.com

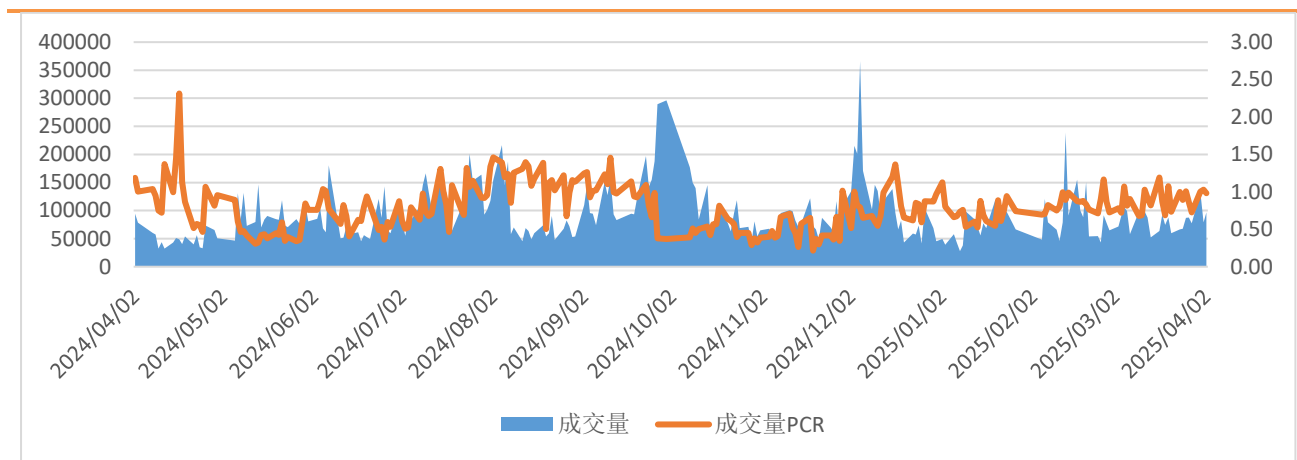
二、 期权市场数据统计

表 2: 玉米豆粕期权市场数据统计

期权标的	成交量	变化	成交量PCR	变化	持仓量	变化	持仓量	变化
玉米	96632	17337	0.983	-0.046	495830	104	0.779	-0.003
豆粕	285961	-328230	0.782	0.142	1360369	16539	0.656	-0.006

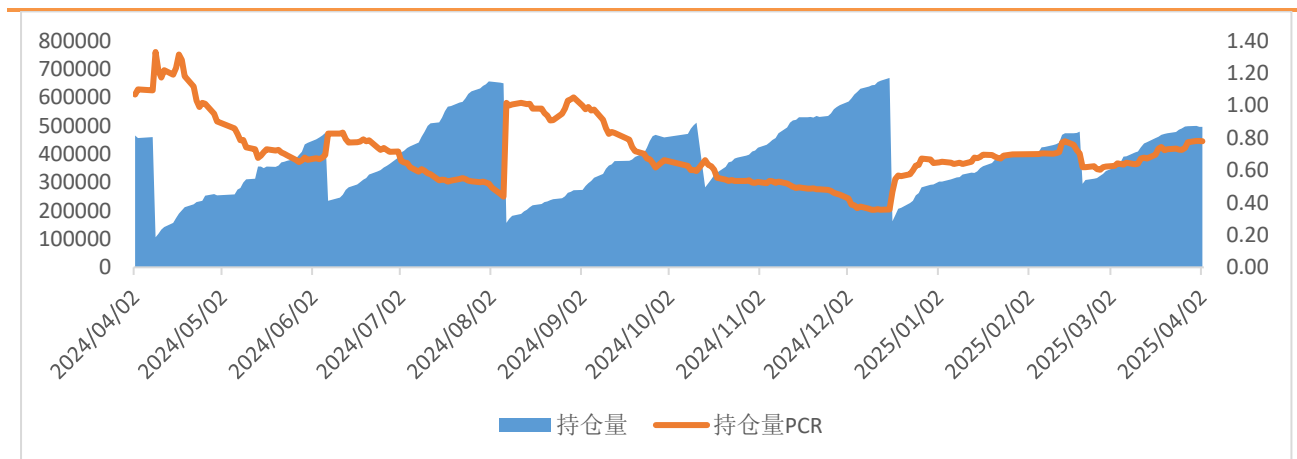
来源：大连商品交易所

图 3: 玉米期权日成交情况



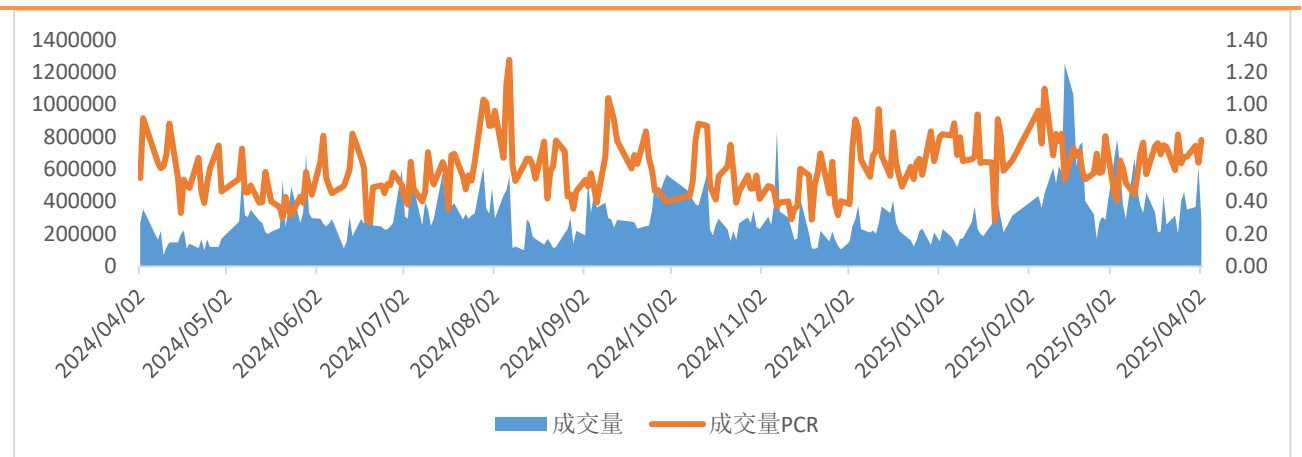
来源：大连商品交易所

图 4: 玉米期权日持仓情况



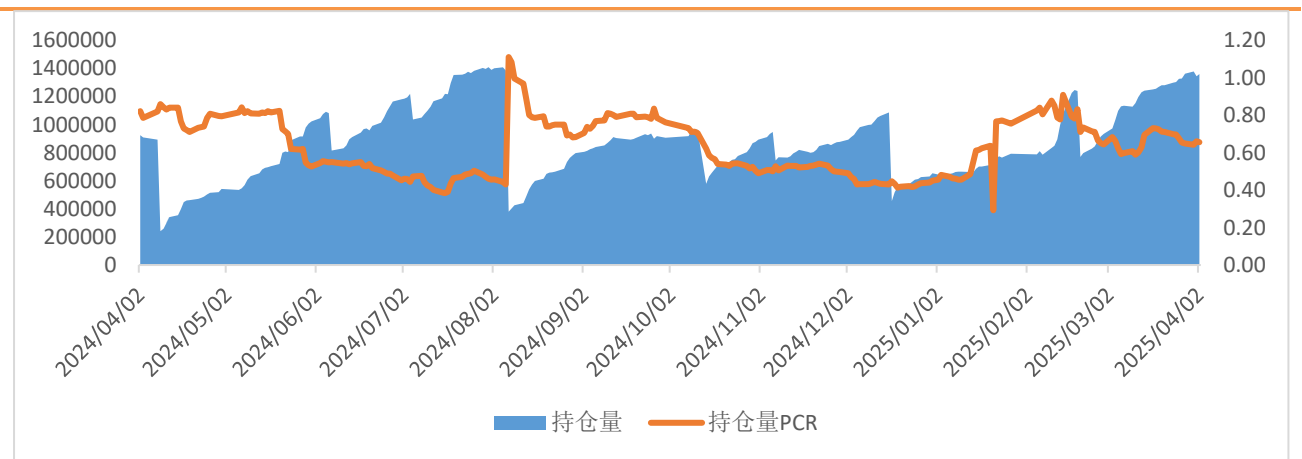
来源：大连商品交易所

图 5：豆粕期权日成交情况



来源：大连商品交易所

图 6：豆粕期权日持仓情况



来源：大连商品交易所

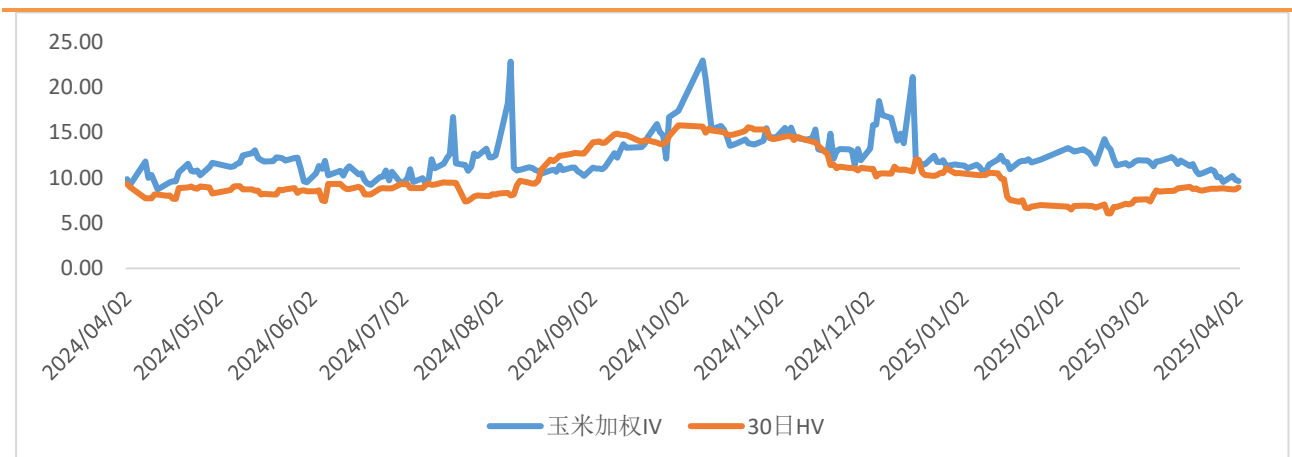
三、 期权波动率情况

表 3：玉米豆粕期权隐含波动率与历史波动率

品种	期权加权隐含波动率 (%)	变化 (%)	变化率	30 日历史波动率 (%)	30 日波动率分位数
玉米	9.63	-0.16	-1.65%	8.94	0.17
豆粕	19.06	-1.74	-8.38%	20.77	0.71

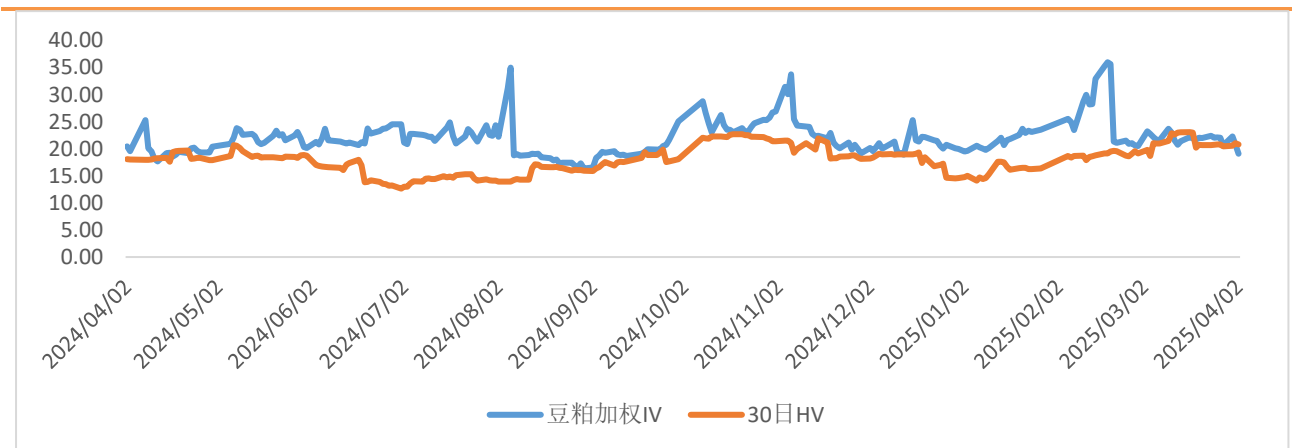
来源：iFind，安粮期货研究所

图 7：玉米期权隐含波动率与 30 日历史波动率



来源：iFind，安粮期货研究所

图 8：豆粕期权隐含波动率与 30 日历史波动率



来源：iFind，安粮期货研究所

免责声明

本报告中的信息均来源于公开可获得资料，安粮期货研究所力求准确可靠，但对这些信息的准确性及完整性不做任何保证，据此投资，责任自负。本报告不构成个人投资建议，也没有考虑到个别客户特殊的投资目标、财务状况或需要。客户应考虑本报告中的任何意见或建议是否符合其特定状况。

