



商品期权数据研报

2025 年 4 月 14 日

玉米期价小幅下跌，期权隐波大幅回升  
豆粕期价小幅上涨，期权隐波大幅上升

### 内容摘要

玉米期价小幅下跌，期货主力合约 C2507 报收于 2310 元/吨。玉米期权成交 144333 手，持仓量为 508185 手，成交量 PCR 为 0.535，今日玉米期权成交量最高的合约 C2505 合约，其占总成交量比例为 66% 左右。期权加权隐含波动率为 15.49%，30 日历史波动率为 8.31%，期权隐波大幅回升。

豆粕期价小幅上涨，期货主力合约 M2509 报收于 3104 元/吨。豆粕期权成交 954349 手，持仓量为 1462369 手，成交量 PCR 为 0.461，目前成交量集中在虚值期权。期权加权隐含波动率为 37.80%，30 日历史波动率为 29.37%，期权隐波大幅上升。

安粮期货研究所  
期权组

TEL: 0551-62879960

张莎

期货从业资格号:

F03088817

投资咨询证号:

Z0019577

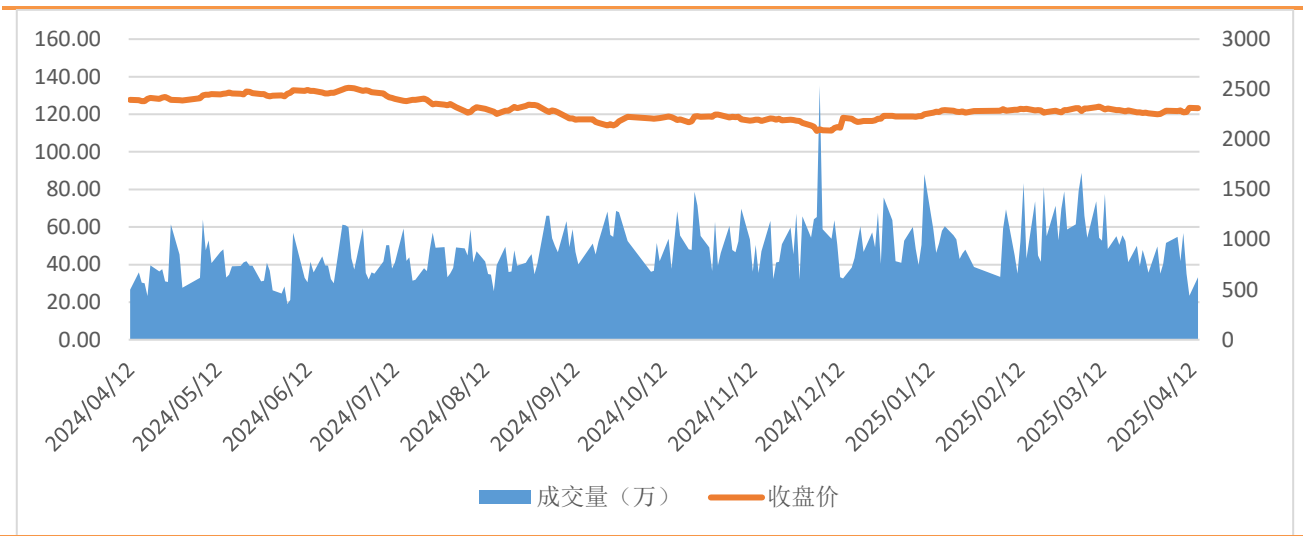
## 一、期货市场数据统计

表 1: 期货市场玉米豆粕主力合约数据统计

合约	收盘价	涨跌	涨跌幅 (%)	成交量	变化	持仓量	变化
C2507	2310	-4	-0.17	333101	99299	1062456	56222
M2509	3104	22	0.71	2164045	215592	2426884	58162

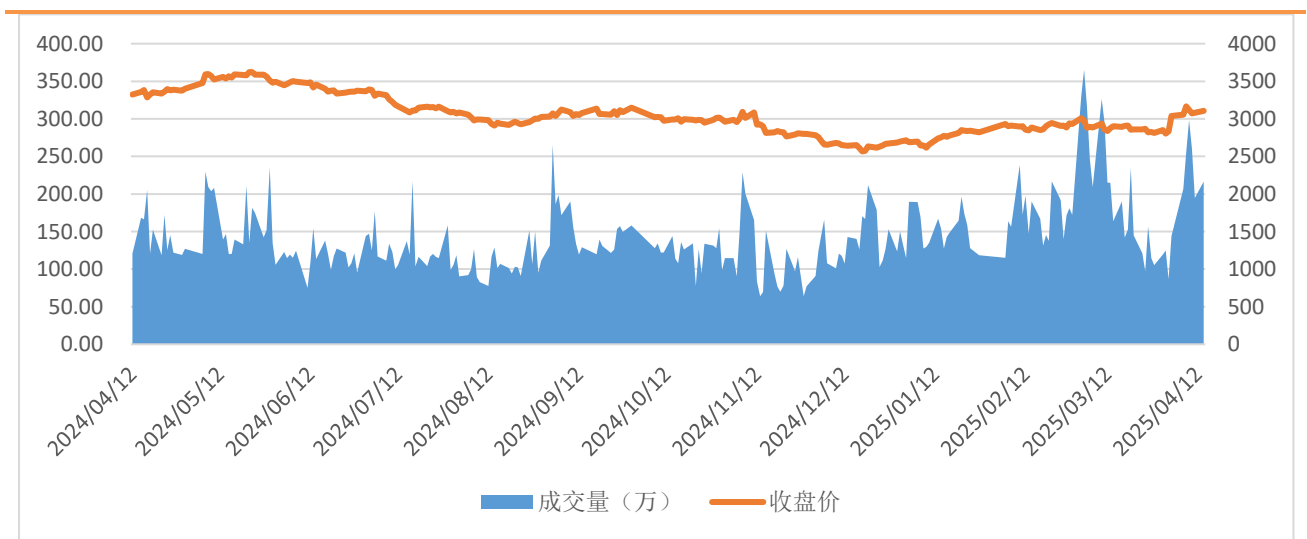
来源: 大连商品交易所

图 1: 玉米主力合约价量图



来源: 大连商品交易所

图 2: 豆粕主力合约价量图



来源: 大连商品交易所

总部地址: 合肥市包河区花园大道 986 号安粮中心 23-24 层

客服热线: 400-626-9988

网站地址: [www.alqh.com](http://www.alqh.com)

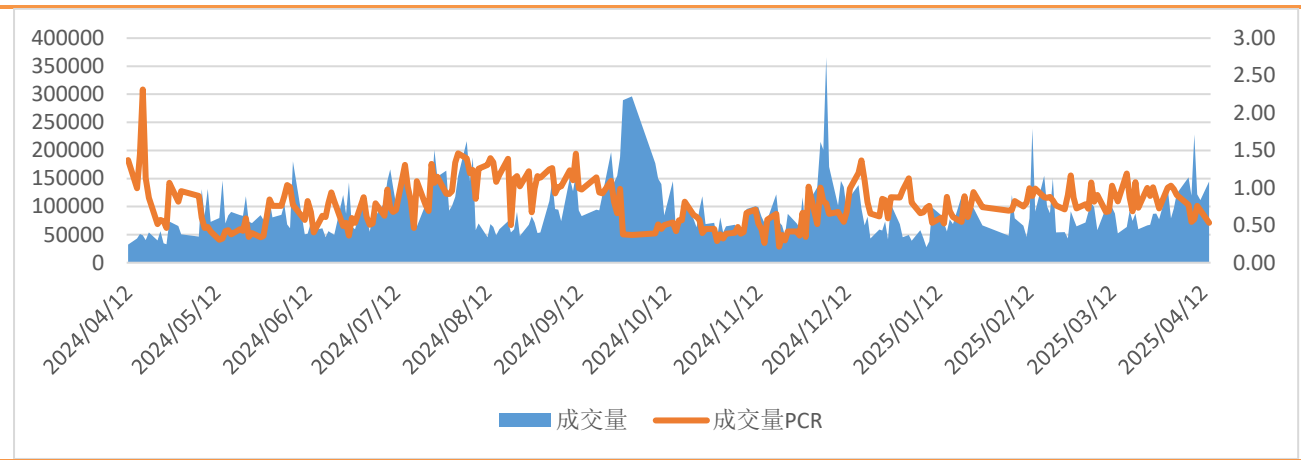
## 二、 期权市场数据统计

表 2: 玉米豆粕期权市场数据统计

期权标的	成交量	变化	成交量PCR	变化	持仓量	变化	持仓量	变化
玉米	144333	32994	0.535	-0.164	508185	19306	0.672	-0.012
豆粕	954349	394707	0.461	-0.032	1462369	65591	0.630	0.013

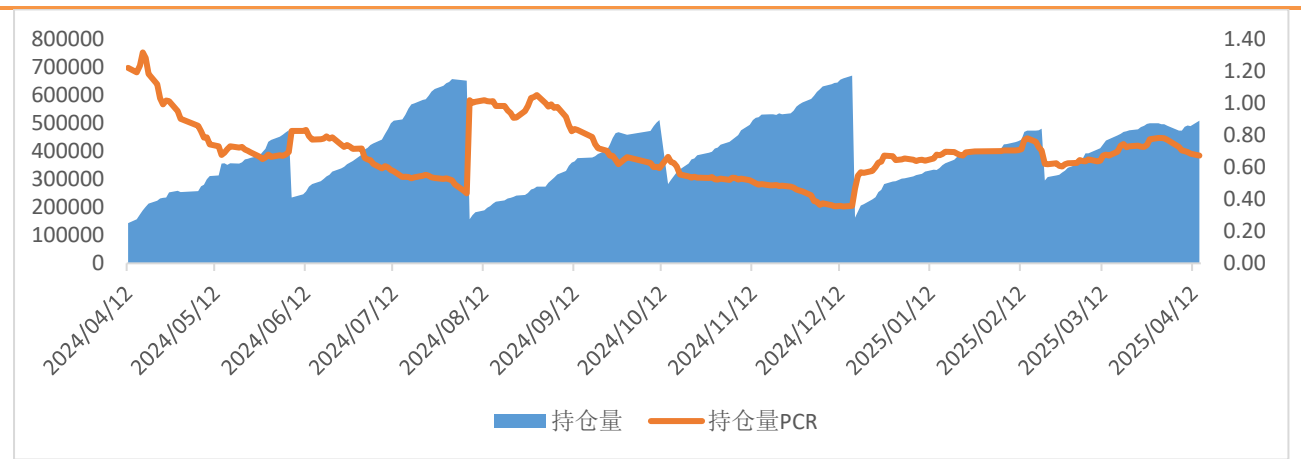
来源：大连商品交易所

图 3: 玉米期权日成交情况



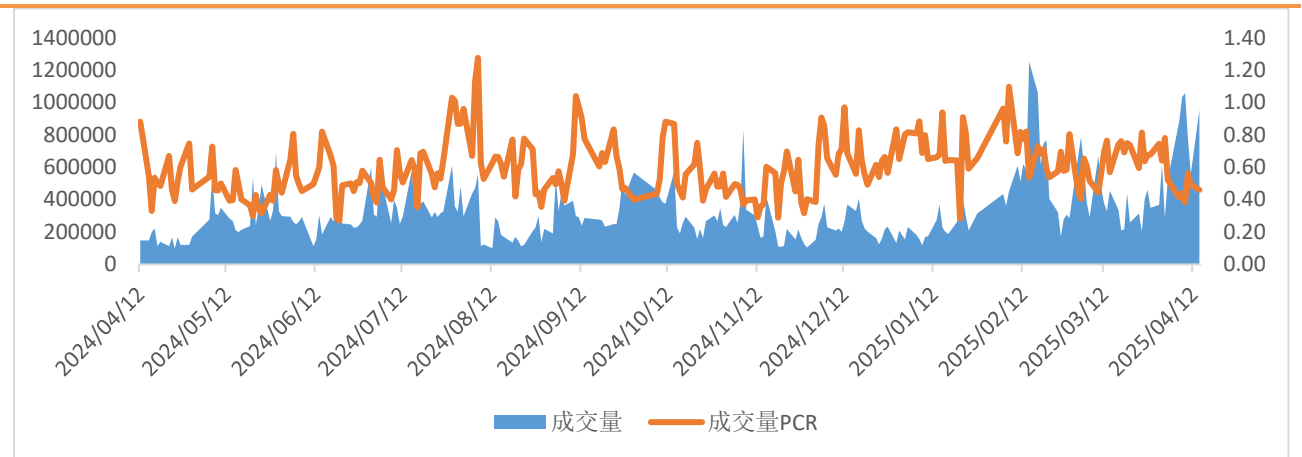
来源：大连商品交易所

图 4: 玉米期权日持仓情况



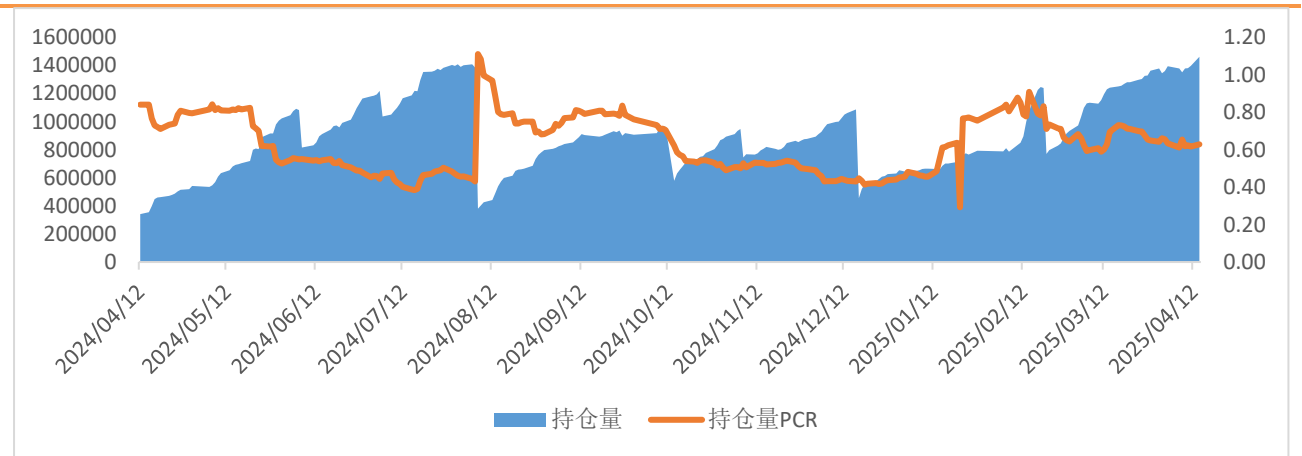
来源：大连商品交易所

图 5：豆粕期权日成交情况



来源：大连商品交易所

图 6：豆粕期权日持仓情况



来源：大连商品交易所

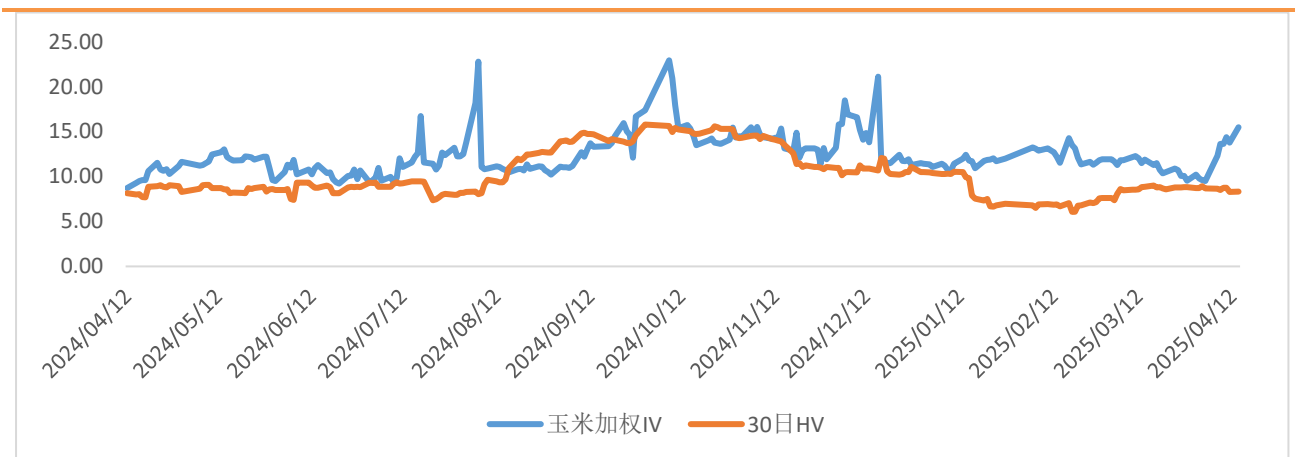
### 三、 期权波动率情况

表 3：玉米豆粕期权隐含波动率与历史波动率

品种	期权加权隐含波动率 (%)	变化 (%)	变化率	30 日历史波动率 (%)	30 日波动率分位数
玉米	15.49	1.72	12.50%	8.31	0.08
豆粕	37.80	9.87	35.34%	29.37	0.98

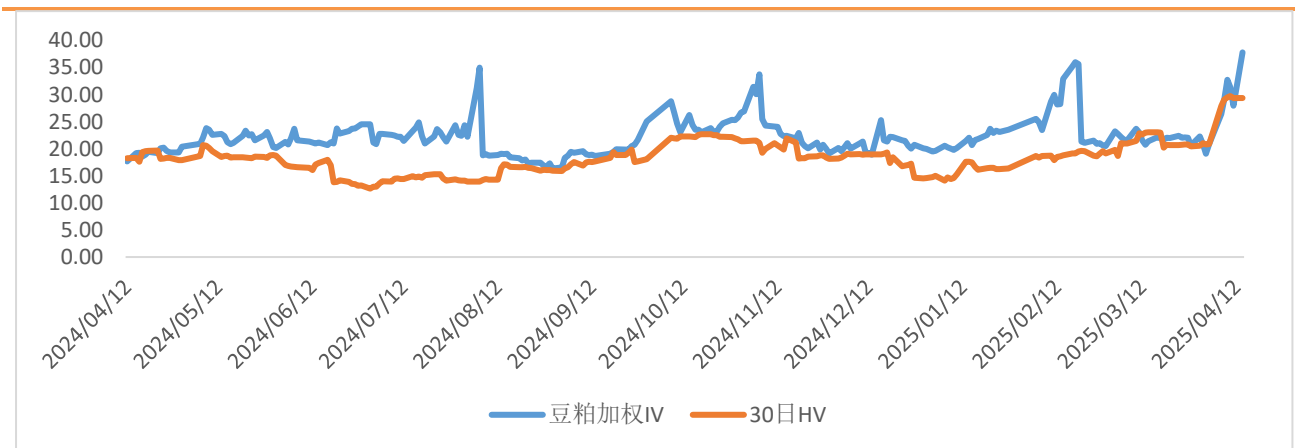
来源：iFind，安粮期货研究所

图 7：玉米期权隐含波动率与 30 日历史波动率



来源：iFind，安粮期货研究所

图 8：豆粕期权隐含波动率与 30 日历史波动率



来源：iFind，安粮期货研究所

免责声明

本报告中的信息均来源于公开可获得资料，安粮期货研究所力求准确可靠，但对这些信息的准确性及完整性不做任何保证，据此投资，责任自负。本报告不构成个人投资建议，也没有考虑到个别客户特殊的投资目标、财务状况或需要。客户应考虑本报告中的任何意见或建议是否符合其特定状况。

