



商品期权数据研报

2025 年 4 月 25 日

玉米期价小幅波动，期权隐波小幅上升
豆粕期价小幅下跌，期权隐波小幅下降

内容摘要

玉米期价小幅波动，期货主力合约 C2507 报收于 2336 元/吨。玉米期权成交 84174 手，持仓量为 239558 手，成交量 PCR 为 0.591，今日玉米期权成交量最高的合约 C2507 合约，其占总成交量比例为 93% 左右。期权加权隐含波动率为 10.19%，30 日历史波动率为 8.33%，期权隐波小幅上升。

豆粕期价小幅下跌，期货主力合约 M2509 报收于 3031 元/吨。豆粕期权成交 226602 手，持仓量为 631457 手，成交量 PCR 为 0.554，目前成交量集中在虚值期权。期权加权隐含波动率为 19.56%，30 日历史波动率为 25.59%，期权隐波小幅下降。

安粮期货研究所
期权组

TEL: 0551-62879960

张莎

期货从业资格号:

F03088817

投资咨询证号:

Z0019577

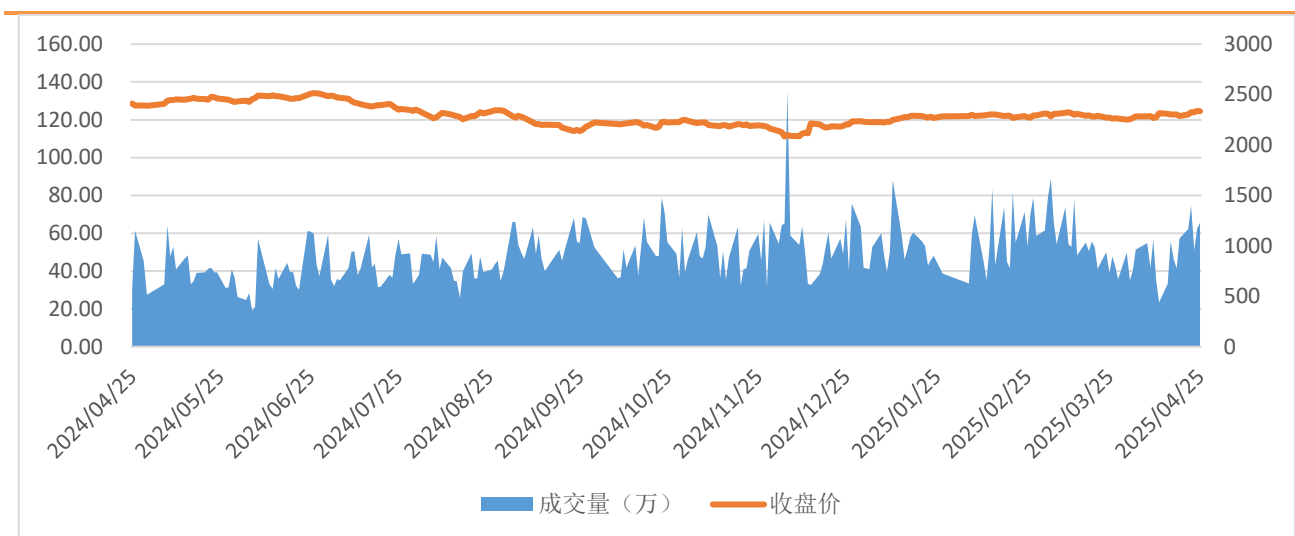
一、期货市场数据统计

表 1: 期货市场玉米豆粕主力合约数据统计

合约	收盘价	涨跌	涨跌幅 (%)	成交量	变化	持仓量	变化
C2507	2336	-2	-0.09	654153	28116	1377504	18119
M2509	3031	-28	-0.92	1774441	-145280	2437193	20130

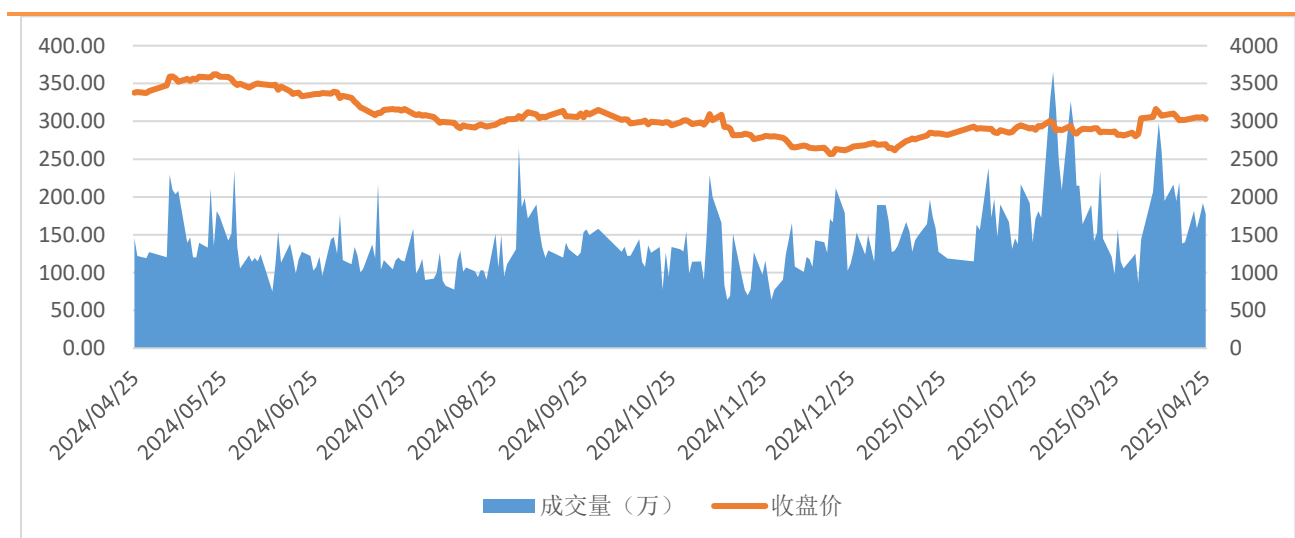
来源: 大连商品交易所

图 1: 玉米主力合约价量图



来源: 大连商品交易所

图 2: 豆粕主力合约价量图



来源: 大连商品交易所

总部地址: 合肥市包河区花园大道 986 号安粮中心 23-24 层

客服热线: 400-626-9988

网站地址: www.alqh.com

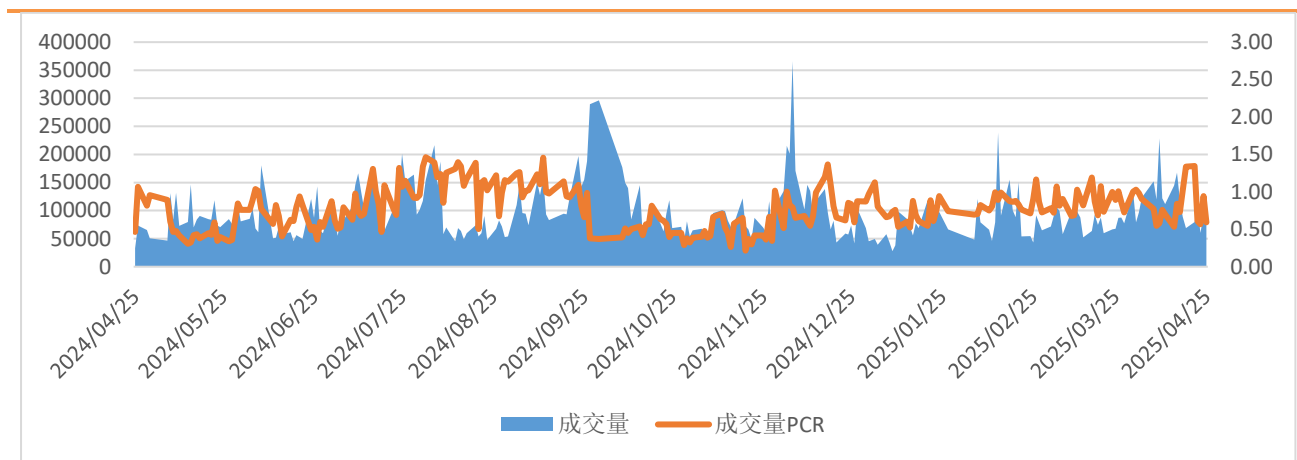
二、 期权市场数据统计

表 2: 玉米豆粕期权市场数据统计

期权标的	成交量	变化	成交量PCR	变化	持仓量	变化	持仓量	变化
玉米	84174	-5786	0.591	-0.351	239558	675	0.727	-0.020
豆粕	226602	-52641	0.554	-0.097	631457	26385	0.721	-0.029

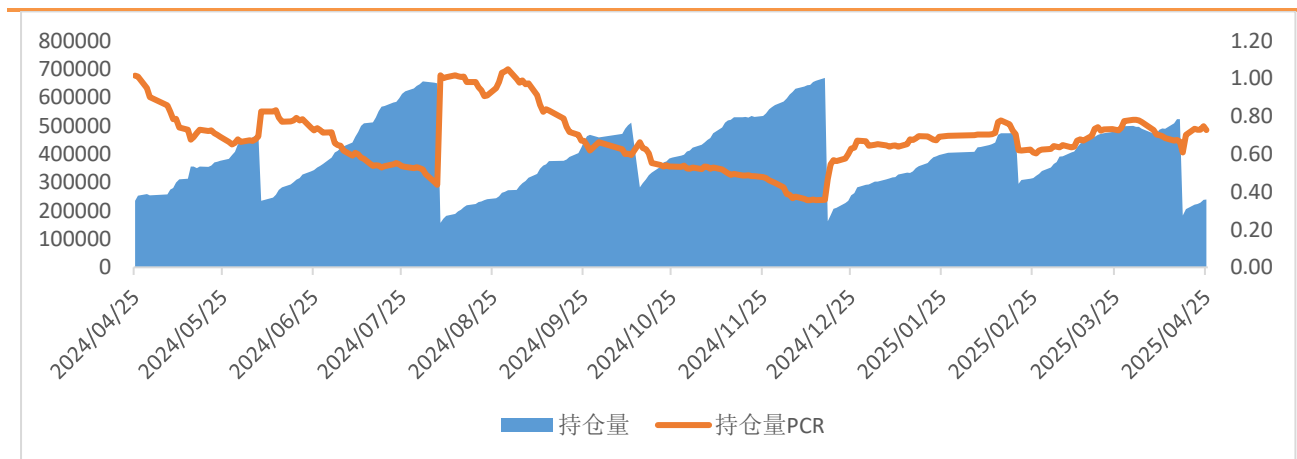
来源：大连商品交易所

图 3: 玉米期权日成交情况



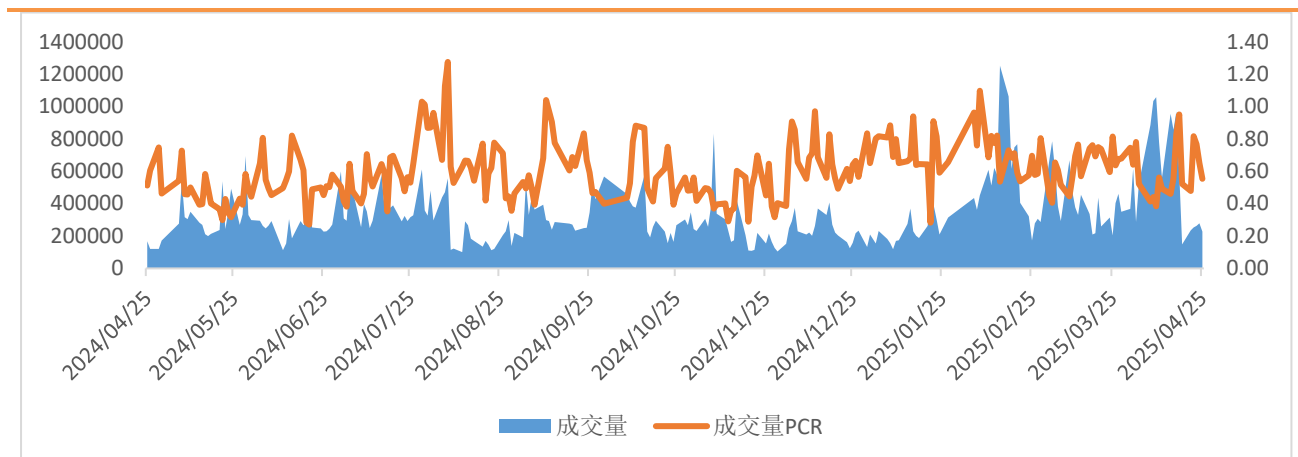
来源：大连商品交易所

图 4: 玉米期权日持仓情况



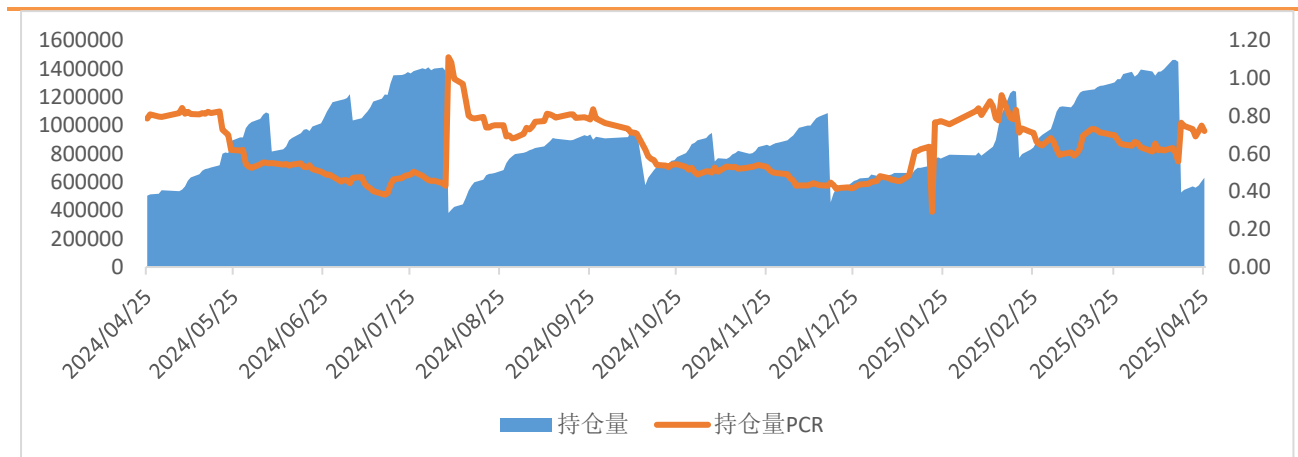
来源：大连商品交易所

图 5：豆粕期权日成交情况



来源：大连商品交易所

图 6：豆粕期权日持仓情况



来源：大连商品交易所

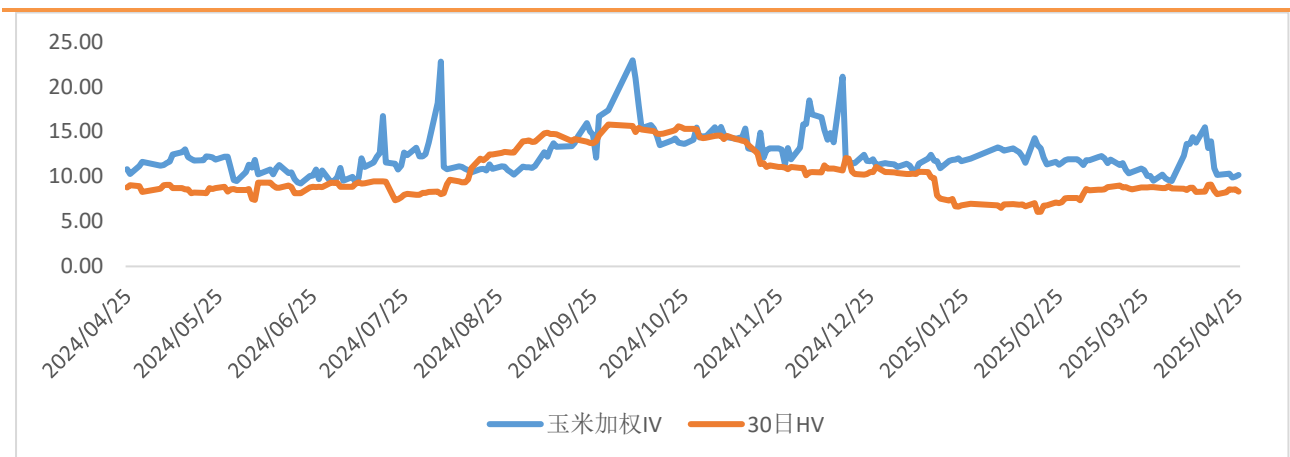
三、 期权波动率情况

表 3：玉米豆粕期权隐含波动率与历史波动率

品种	期权加权隐含波动率 (%)	变化 (%)	变化率	30 日历史波动率 (%)	30 日波动率分位数
玉米	10.19	0.18	1.76%	8.33	0.08
豆粕	19.56	-0.43	-2.17%	25.59	0.93

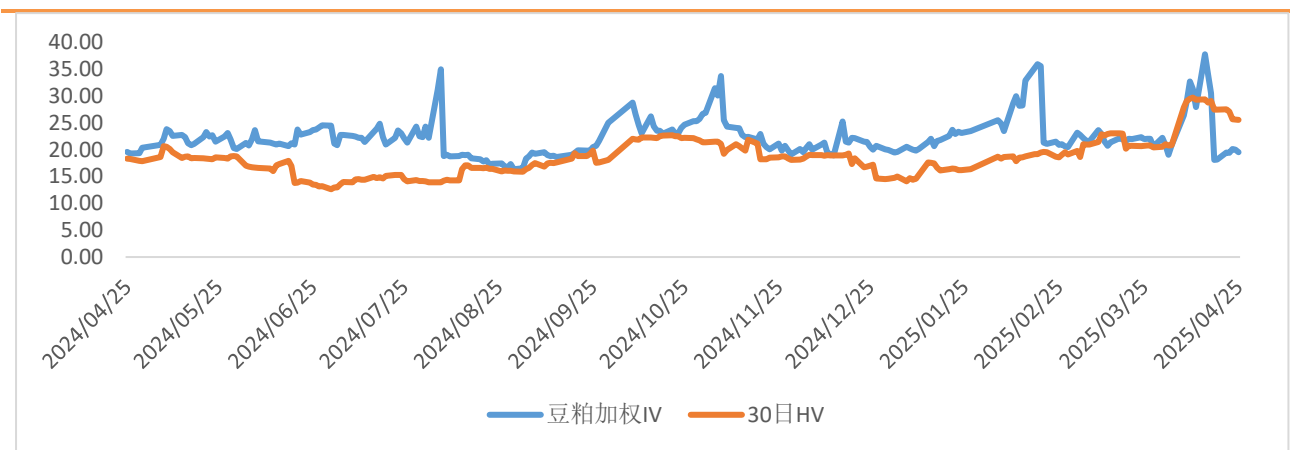
来源：iFind，安粮期货研究所

图 7：玉米期权隐含波动率与 30 日历史波动率



来源：iFind，安粮期货研究所

图 8：豆粕期权隐含波动率与 30 日历史波动率



来源：iFind，安粮期货研究所

免责声明

本报告中的信息均来源于公开可获得资料，安粮期货研究所力求准确可靠，但对这些信息的准确性及完整性不做任何保证，据此投资，责任自负。本报告不构成个人投资建议，也没有考虑到个别客户特殊的投资目标、财务状况或需要。客户应考虑本报告中的任何意见或建议是否符合其特定状况。

