



商品期权数据研报

2025 年 5 月 6 日

玉米期价保持稳定，期权隐波小幅回落
豆粕期价持续下跌，期权隐波小幅上升

内容摘要

玉米期价保持稳定，期货主力合约 C2507 报收于 2365 元/吨。玉米期权成交 113913 手，持仓量为 280276 手，成交量 PCR 为 0.460，今日玉米期权成交量最高的合约 C2507 合约，其占总成交量比例为 90%左右。期权加权隐含波动率为 12.68%，30 日历史波动率为 8.85%，期权隐波小幅回落。

豆粕期价持续下跌，期货主力合约 M2509 报收于 2915 元/吨。豆粕期权成交 175341 手，持仓量为 701949 手，成交量 PCR 为 0.631，目前成交量集中在虚值期权。期权加权隐含波动率为 20.68%，30 日历史波动率为 26.41%，期权隐波小幅上升。

安粮期货研究所
期权组

TEL: 0551-62879960

张莎

期货从业资格号:

F03088817

投资咨询证号:

Z0019577

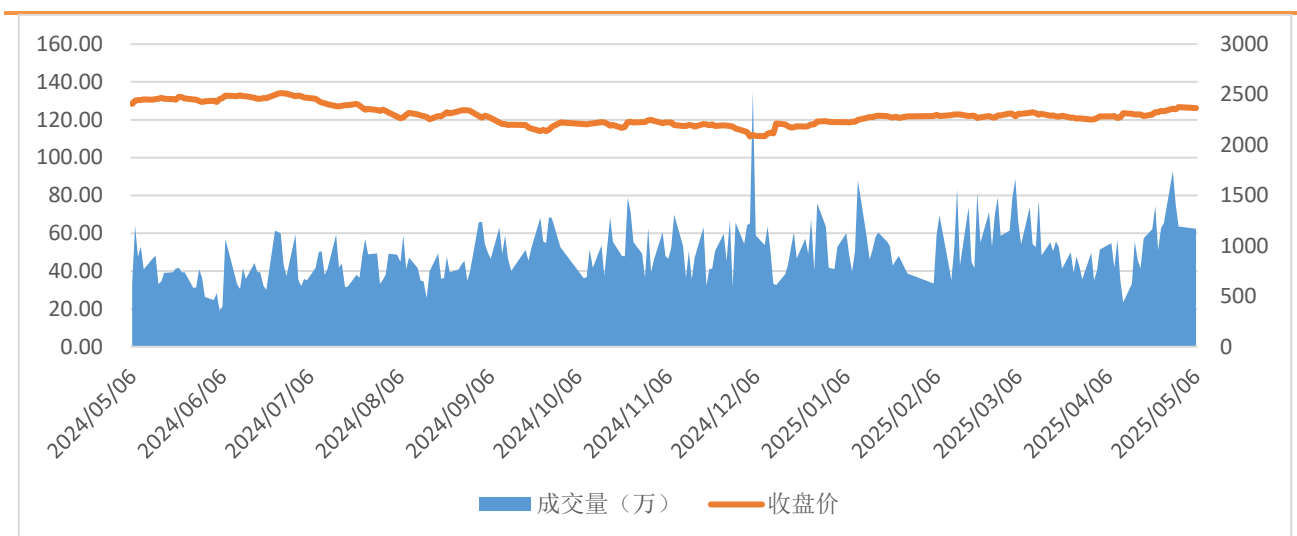
一、期货市场数据统计

表 1: 期货市场玉米豆粕主力合约数据统计

合约	收盘价	涨跌	涨跌幅 (%)	成交量	变化	持仓量	变化
C2507	2365	-12	-0.50	623290	-11964	1483812	-6680
M2509	2915	-5	-0.17	821492	-658133	2473347	19400

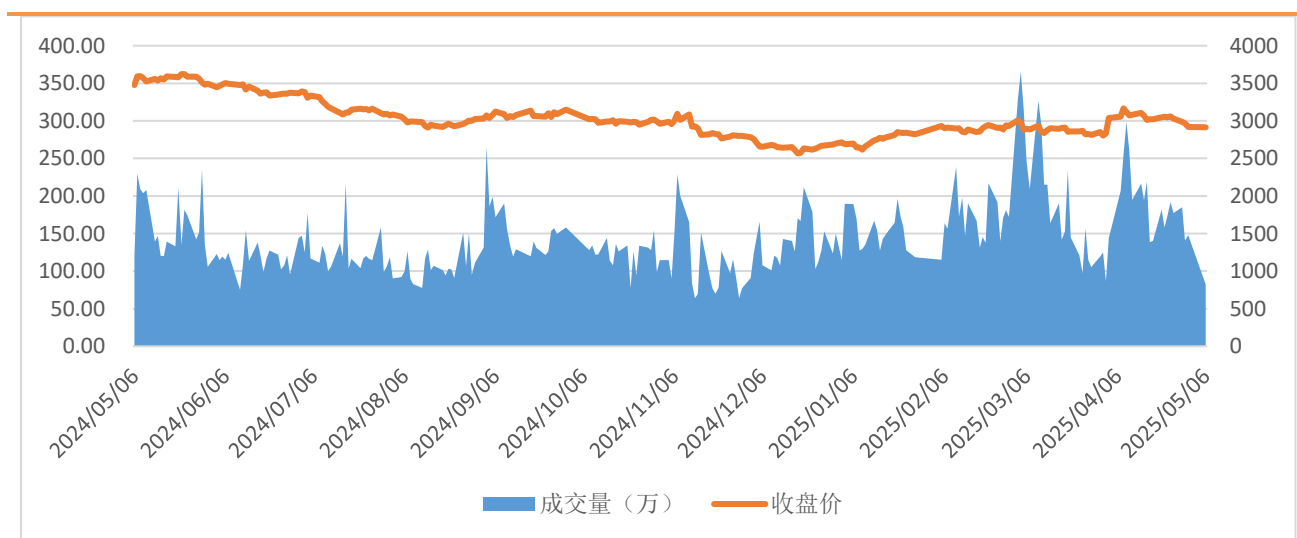
来源: 大连商品交易所

图 1: 玉米主力合约价量图



来源: 大连商品交易所

图 2: 豆粕主力合约价量图



来源: 大连商品交易所

总部地址: 合肥市包河区花园大道 986 号安粮中心 23-24 层

客服热线: 400-626-9988

网站地址: www.alqh.com

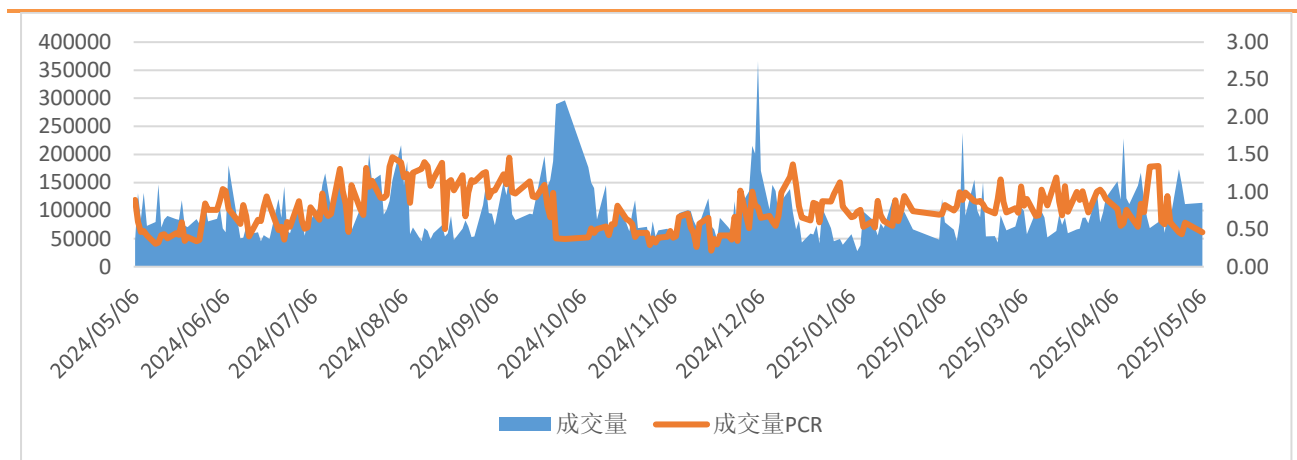
二、 期权市场数据统计

表 2: 玉米豆粕期权市场数据统计

期权标的	成交量	变化	成交量PCR	变化	持仓量	变化	持仓量	变化
玉米	113913	2625	0.460	-0.130	280276	13362	0.624	-0.018
豆粕	175341	-163498	0.631	-0.062	701949	7535	0.637	-0.021

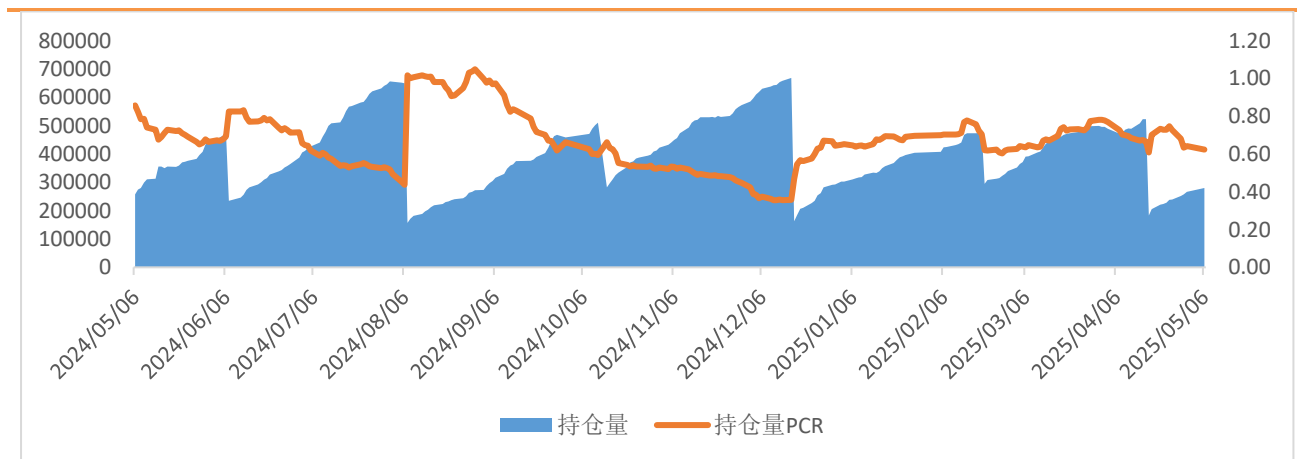
来源：大连商品交易所

图 3: 玉米期权日成交情况



来源：大连商品交易所

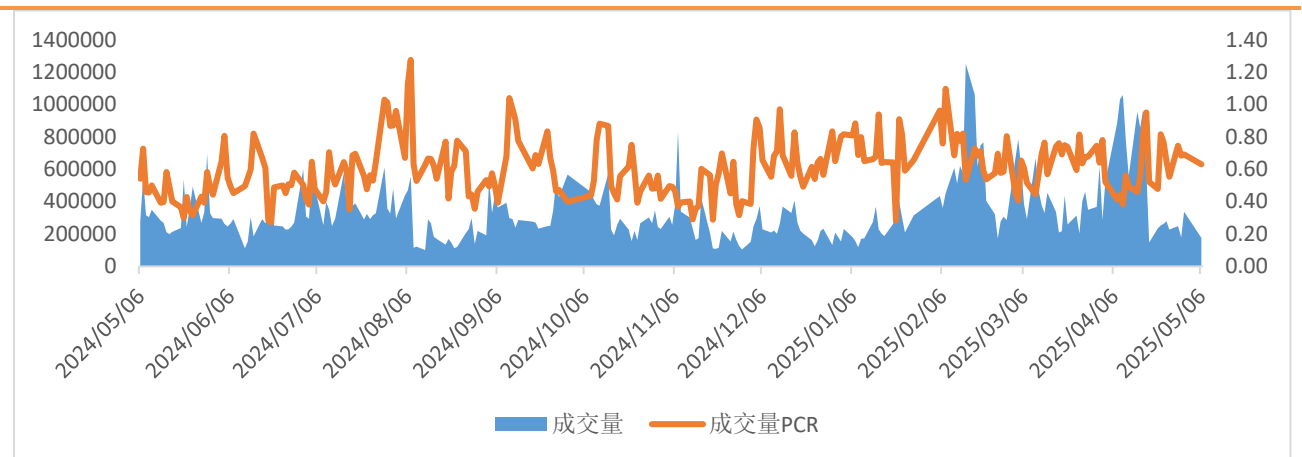
图 4: 玉米期权日持仓情况



来源：大连商品交易所

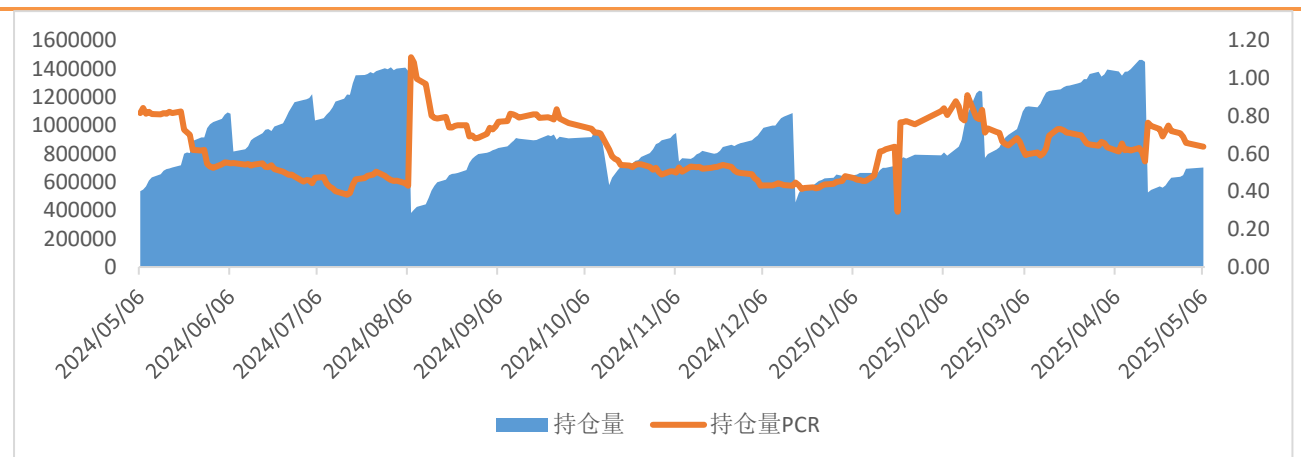


图 5：豆粕期权日成交情况



来源：大连商品交易所

图 6：豆粕期权日持仓情况



来源：大连商品交易所

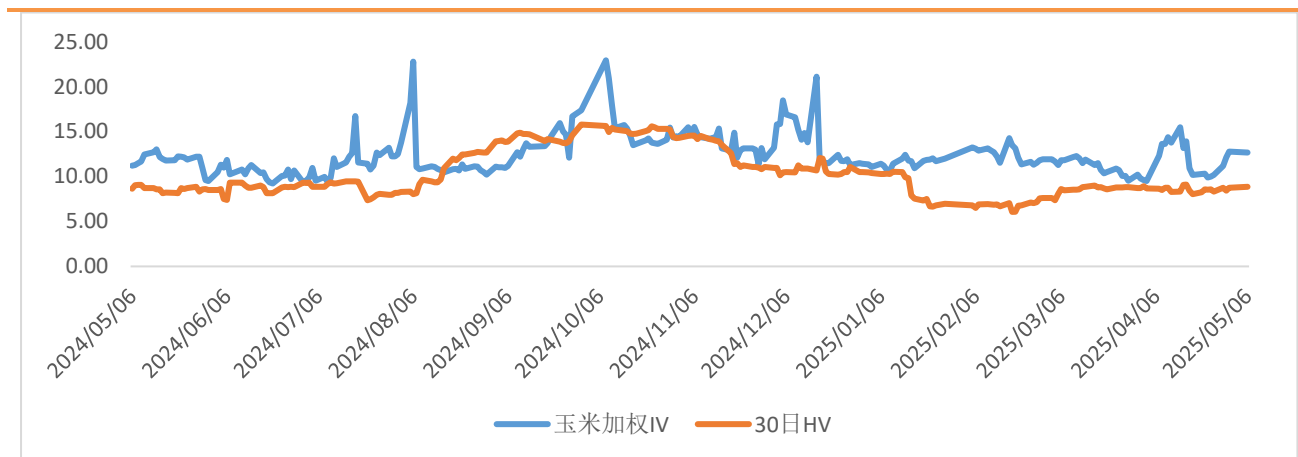
三、 期权波动率情况

表 3：玉米豆粕期权隐含波动率与历史波动率

品种	期权加权隐含波动率 (%)	变化 (%)	变化率	30 日历史波动率 (%)	30 日波动率分位数
玉米	12.68	-0.10	-0.78%	8.85	0.18
豆粕	20.68	0.44	2.18%	26.41	0.94

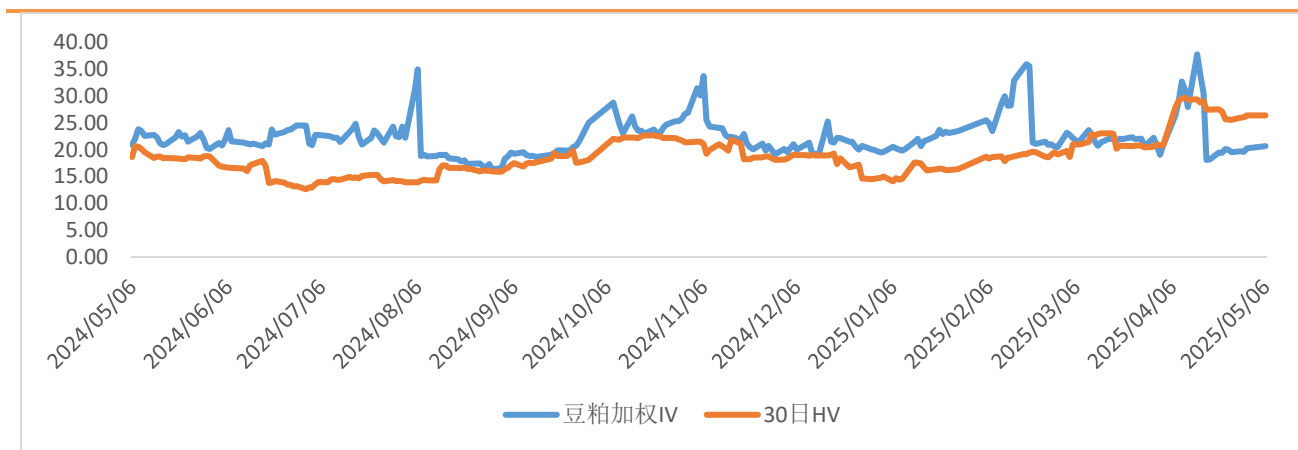
来源：iFind，安粮期货研究所

图 7：玉米期权隐含波动率与 30 日历史波动率



来源：iFind，安粮期货研究所

图 8：豆粕期权隐含波动率与 30 日历史波动率



来源：iFind，安粮期货研究所

免责声明

本报告中的信息均来源于公开可获得资料，安粮期货研究所力求准确可靠，但对这些信息的准确性及完整性不做任何保证，据此投资，责任自负。本报告不构成个人投资建议，也没有考虑到个别客户特殊的投资目标、财务状况或需要。客户应考虑本报告中的任何意见或建议是否符合其特定状况。

