



商品期权数据研报

2025 年 5 月 23 日

玉米期价小幅波动，期权隐波保持稳定  
豆粕期价小幅上涨，期权隐波小幅下降

## 内容摘要

玉米期价小幅波动，期货主力合约 C2507 报收于 2327 元/吨。玉米期权成交 54935 手，持仓量为 378580 手，成交量 PCR 为 0.631，今日玉米期权成交量最高的合约 C2507 合约，其占总成交量比例为 85% 左右。期权加权隐含波动率为 11.17%，30 日历史波动率为 9.47%，期权隐波保持稳定。

豆粕期价小幅上涨，期货主力合约 M2509 报收于 2952 元/吨。豆粕期权成交 196075 手，持仓量为 913145 手，成交量 PCR 为 0.608，目前成交量集中在虚值期权。期权加权隐含波动率为 18.01%，30 日历史波动率为 13.28%，期权隐波小幅下降。

安粮期货研究所  
期权组

TEL: 0551-62879960

张莎

期货从业资格号:

F03088817

投资咨询证号:

Z0019577

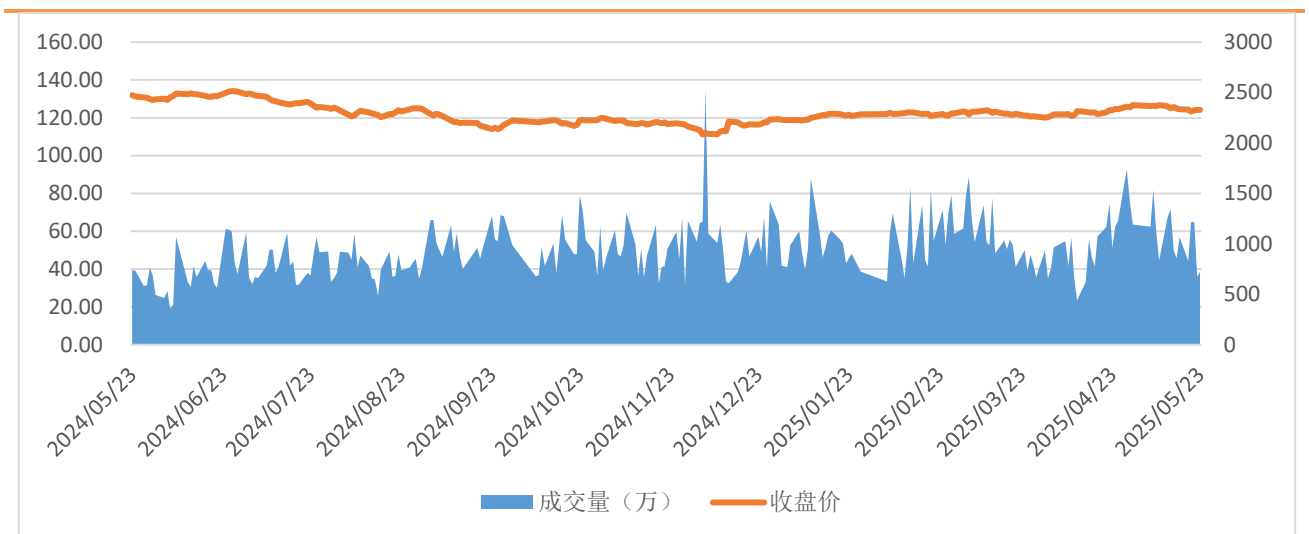
## 一、期货市场数据统计

表 1: 期货市场玉米豆粕主力合约数据统计

合约	收盘价	涨跌	涨跌幅 (%)	成交量	变化	持仓量	变化
C2507	2327	-2	-0.09	384538	24382	1308920	-13621
M2509	2952	13	0.44	1187445	-112384	2422679	-67949

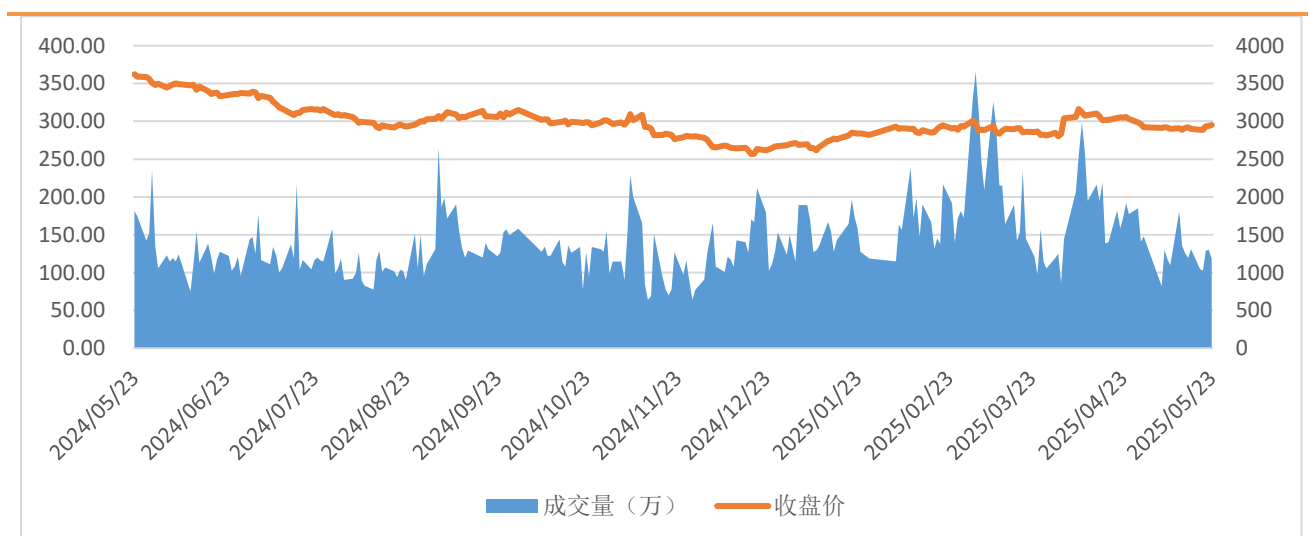
来源: 大连商品交易所

图 1: 玉米主力合约价量图



来源: 大连商品交易所

图 2: 豆粕主力合约价量图



来源: 大连商品交易所

总部地址: 合肥市包河区花园大道 986 号安粮中心 23-24 层

客服热线: 400-626-9988

网站地址: [www.alqh.com](http://www.alqh.com)

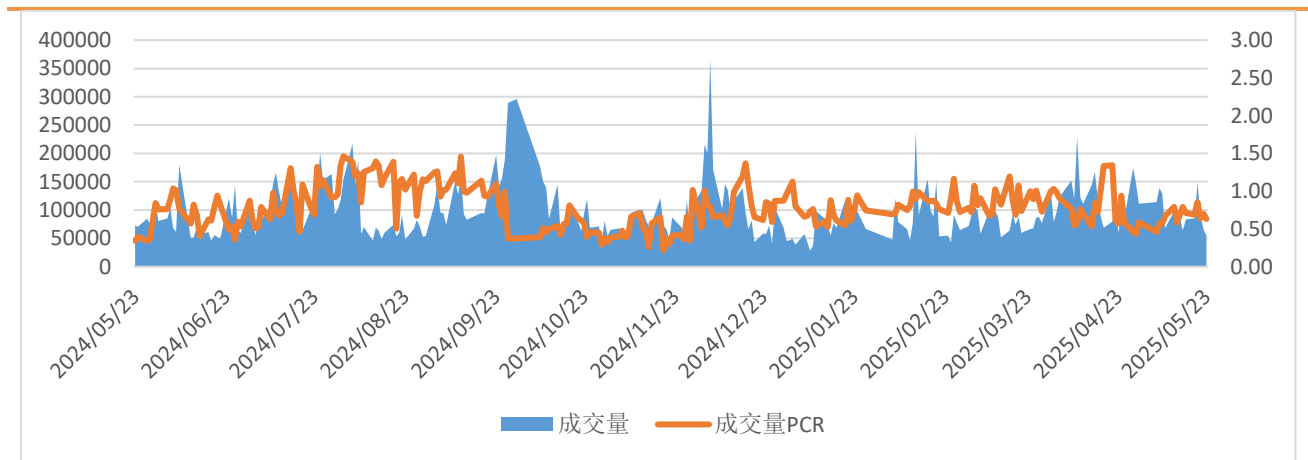
## 二、 期权市场数据统计

表 2: 玉米豆粕期权市场数据统计

期权标的	成交量	变化	成交量PCR	变化	持仓量	变化	持仓量	变化
玉米	54935	-11241	0.631	-0.074	378580	1670	0.692	-0.003
豆粕	196075	-76226	0.608	-0.111	913145	7319	0.665	0.008

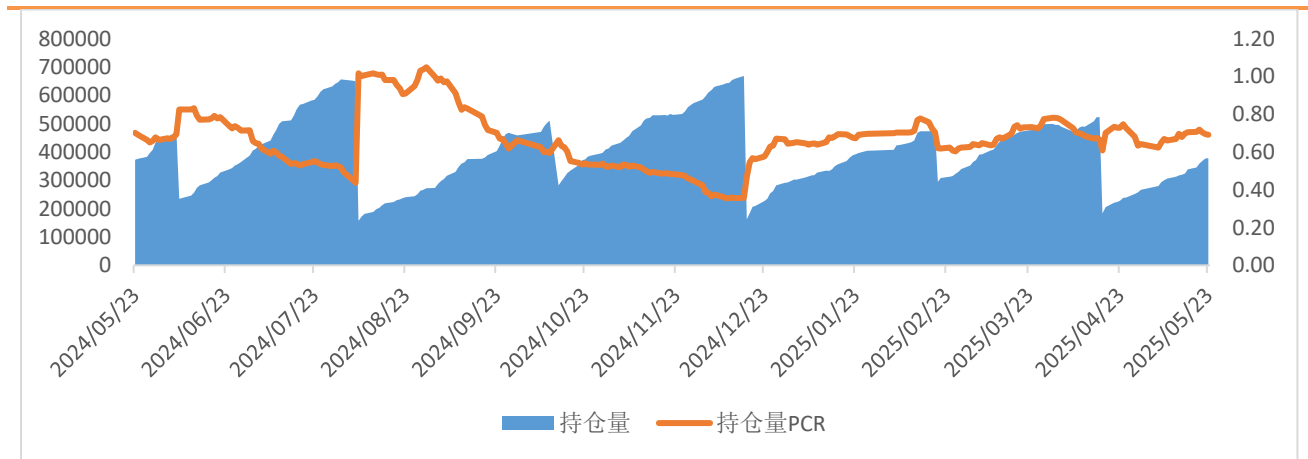
来源：大连商品交易所

图 3: 玉米期权日成交情况



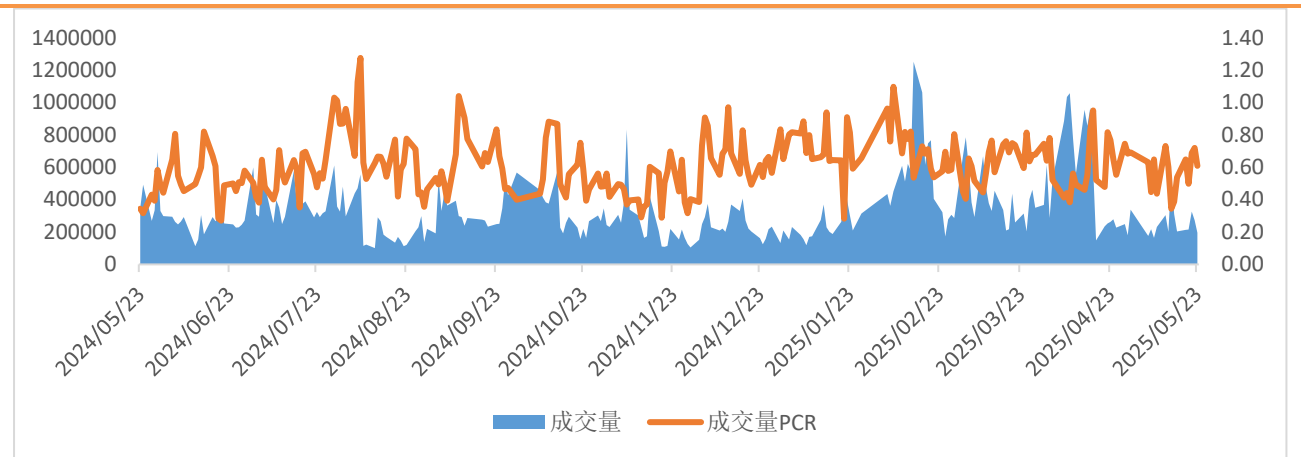
来源：大连商品交易所

图 4: 玉米期权日持仓情况



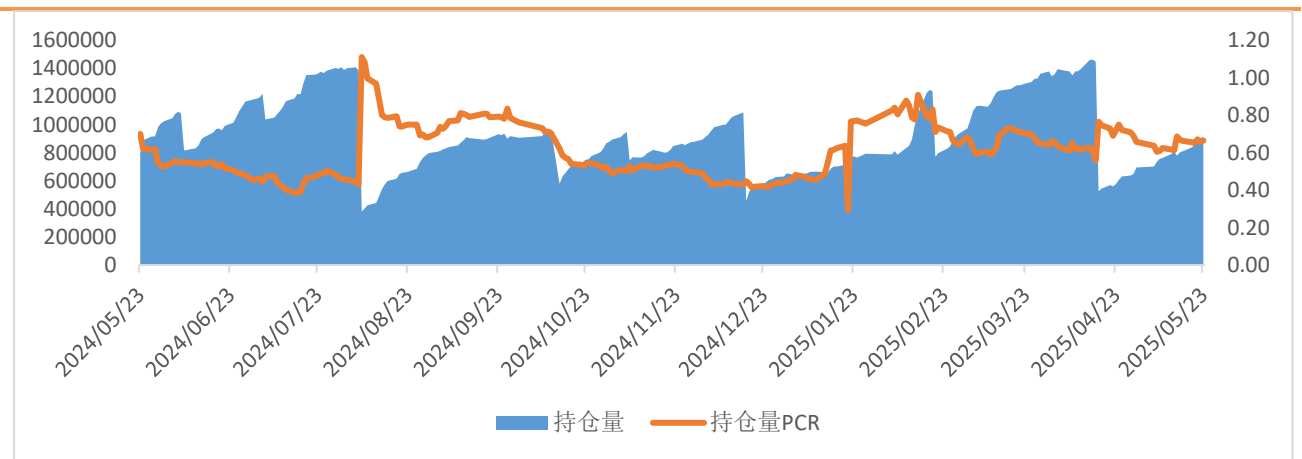
来源：大连商品交易所

图 5：豆粕期权日成交情况



来源：大连商品交易所

图 6：豆粕期权日持仓情况



来源：大连商品交易所

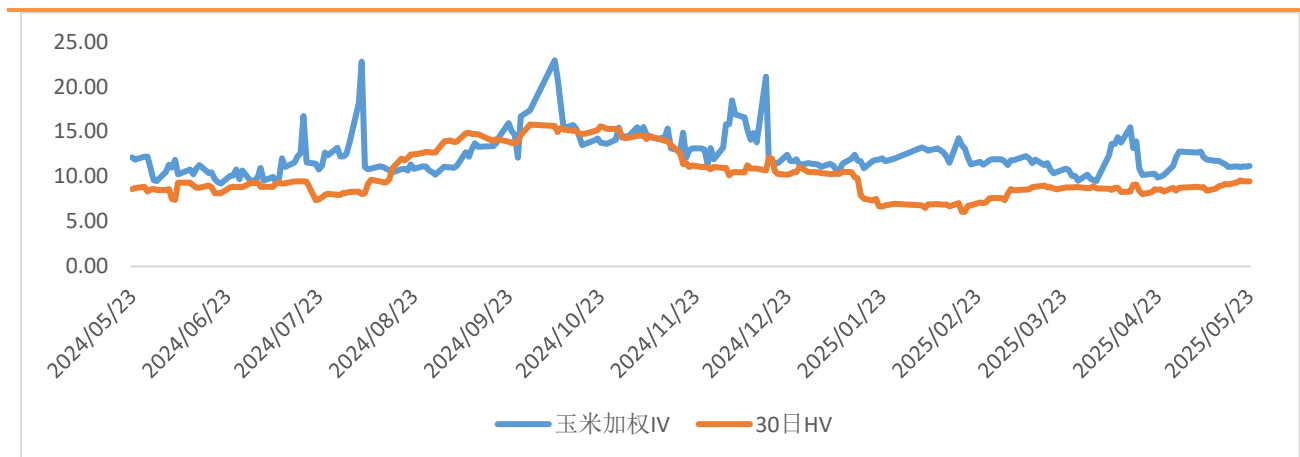
### 三、 期权波动率情况

表 3：玉米豆粕期权隐含波动率与历史波动率

品种	期权加权隐含波动率 (%)	变化 (%)	变化率	30 日历史波动率 (%)	30 日波动率分位数
玉米	11.17	0.05	0.44%	9.47	0.29
豆粕	18.01	-0.10	-0.54%	13.28	0.03

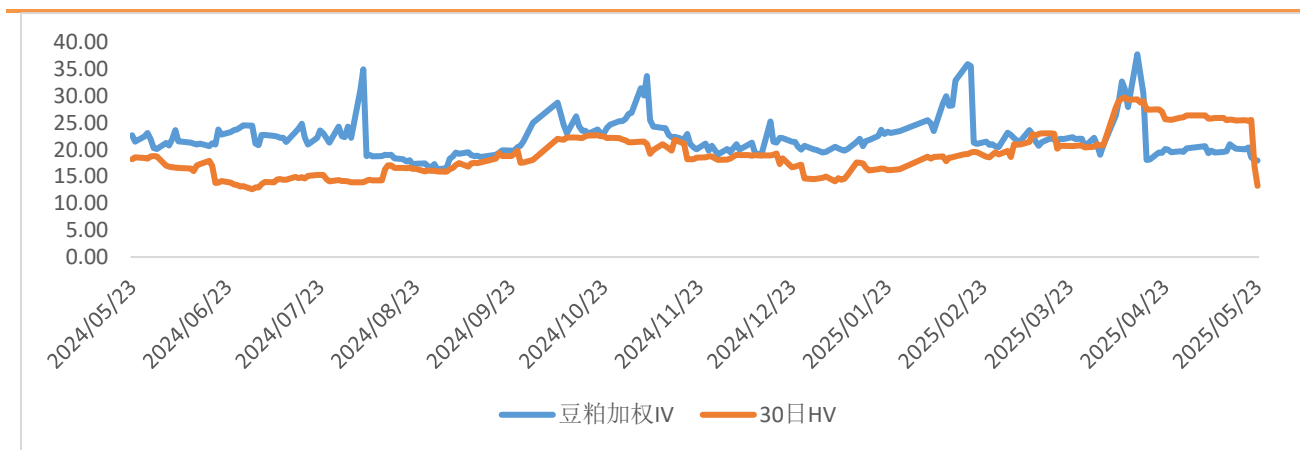
来源：iFind，安粮期货研究所

图 7：玉米期权隐含波动率与 30 日历史波动率



来源：iFind，安粮期货研究所

图 8：豆粕期权隐含波动率与 30 日历史波动率



来源：iFind，安粮期货研究所

免责声明

本报告中的信息均来源于公开可获得资料，安粮期货研究所力求准确可靠，但对这些信息的准确性及完整性不做任何保证，据此投资，责任自负。本报告不构成个人投资建议，也没有考虑到个别客户特殊的投资目标、财务状况或需要。客户应考虑本报告中的任何意见或建议是否符合其特定状况。

