



商品期权数据研报

2025年6月9日

玉米期价持续回升，期权隐波大幅回升

豆粕期价持续上涨，期权隐波小幅上升

内容摘要

玉米期价持续回升，期货主力合约 C2507 报收于 2357 元/吨。玉米期权成交 114742 手，持仓量为 395237 手，成交量 PCR 为 0.821，今日玉米期权成交量最高的合约 C2507 合约，其占总成交量比例为 73% 左右。期权加权隐含波动率为 10.72%，30 日历史波动率为 7.63%，期权隐波大幅回升。

豆粕期价持续上涨，期货主力合约 M2509 报收于 3019 元/吨。豆粕期权成交 259705 手，持仓量为 1008760 手，成交量 PCR 为 0.915，目前成交量集中在虚值期权。期权加权隐含波动率为 16.90%，30 日历史波动率为 12.14%，期权隐波小幅上升。

安粮期货研究所
期权组

TEL: 0551-62879960

张莎

期货从业资格号:

F03088817

投资咨询证号:

Z0019577

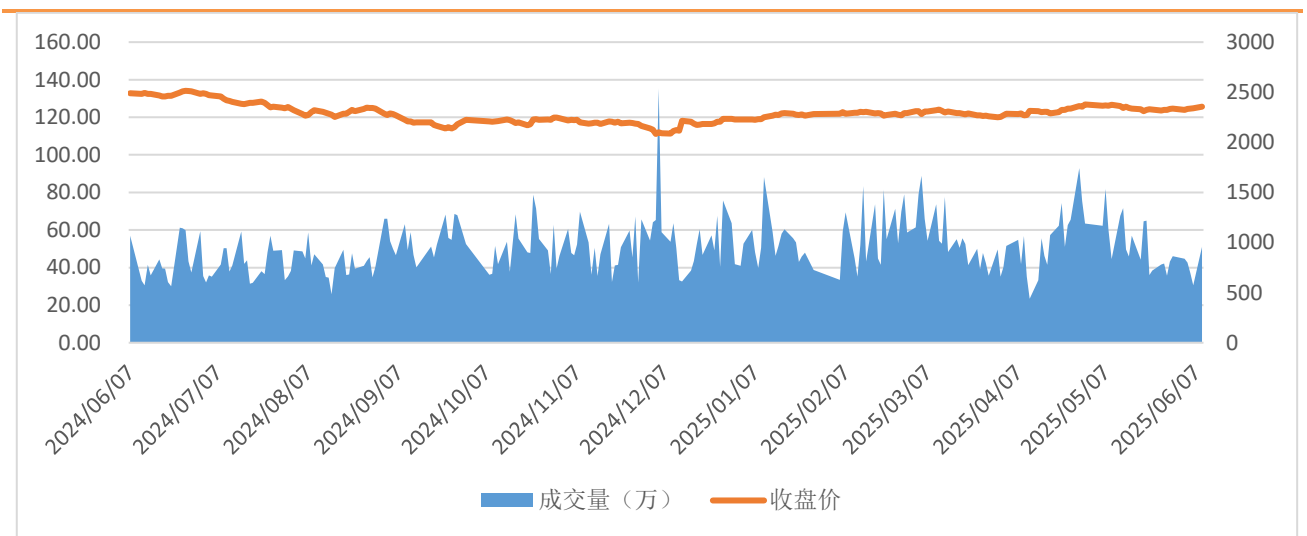
一、期货市场数据统计

表 1: 期货市场玉米豆粕主力合约数据统计

合约	收盘价	涨跌	涨跌幅 (%)	成交量	变化	持仓量	变化
C2507	2357	17	0.73	510372	204478	920751	-43254
M2509	3019	9	0.30	1083924	-655290	2292836	18496

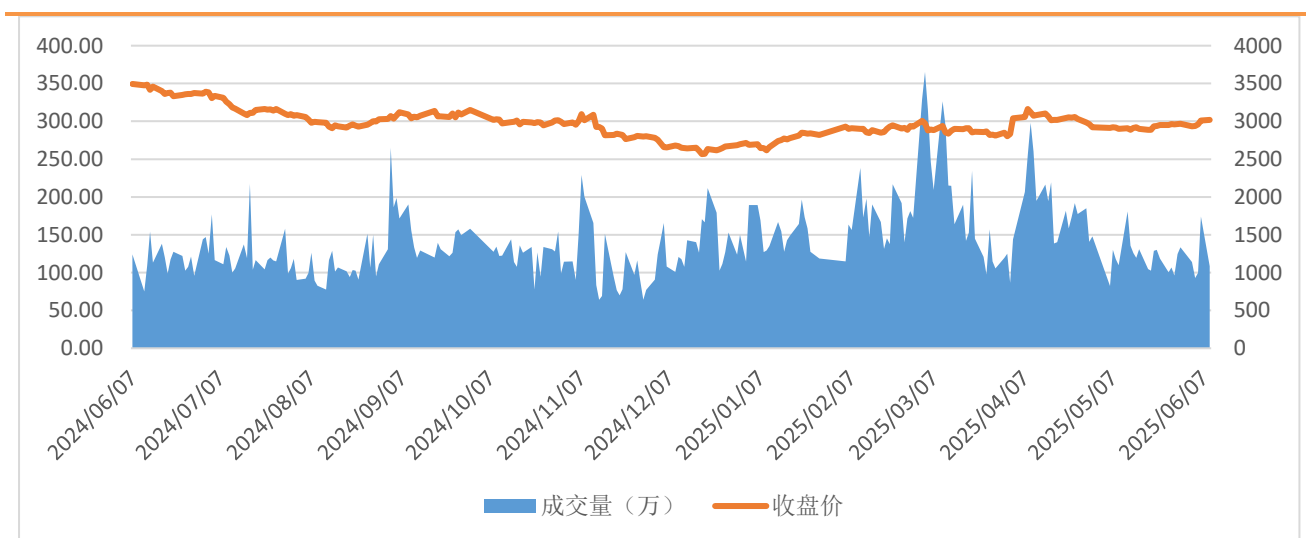
来源: 大连商品交易所

图 1: 玉米主力合约价量图



来源: 大连商品交易所

图 2: 豆粕主力合约价量图



来源: 大连商品交易所

总部地址: 合肥市包河区花园大道 986 号安粮中心 23-24 层

客服热线: 400-626-9988

网站地址: www.alqh.com

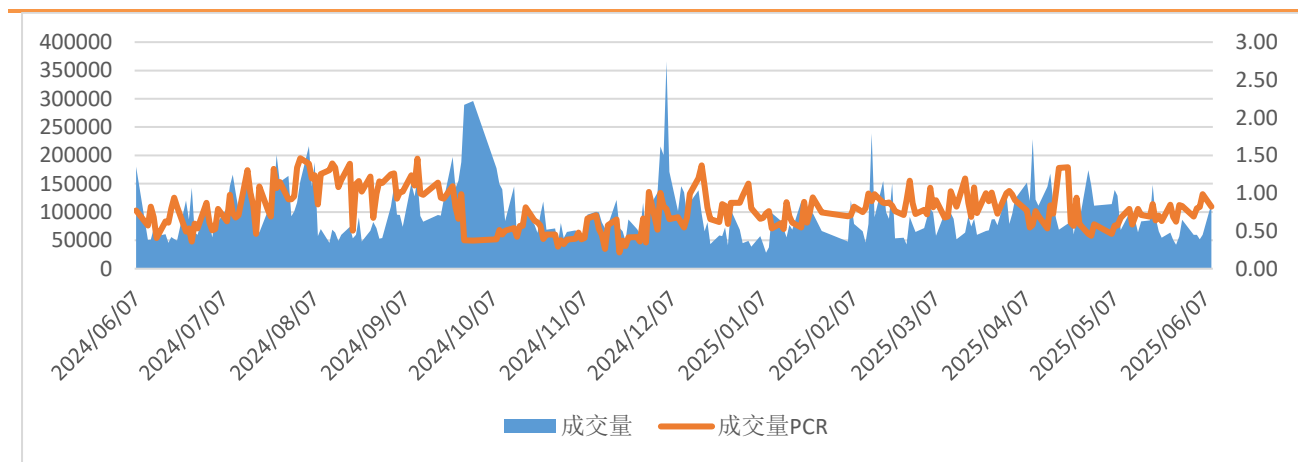
二、 期权市场数据统计

表 2: 玉米豆粕期权市场数据统计

期权标的	成交量	变化	成交量PCR	变化	持仓量	变化	持仓量	变化
玉米	114742	54670	0.821	-0.167	395237	4112	0.721	0.004
豆粕	259705	-79146	0.915	0.041	1008760	2397	0.725	-0.006

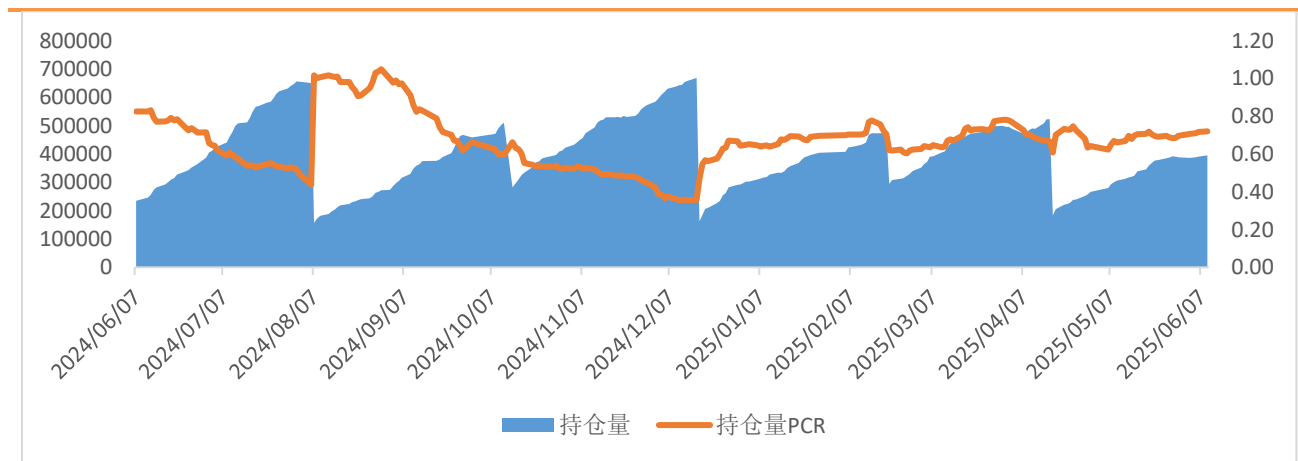
来源：大连商品交易所

图 3: 玉米期权日成交情况



来源：大连商品交易所

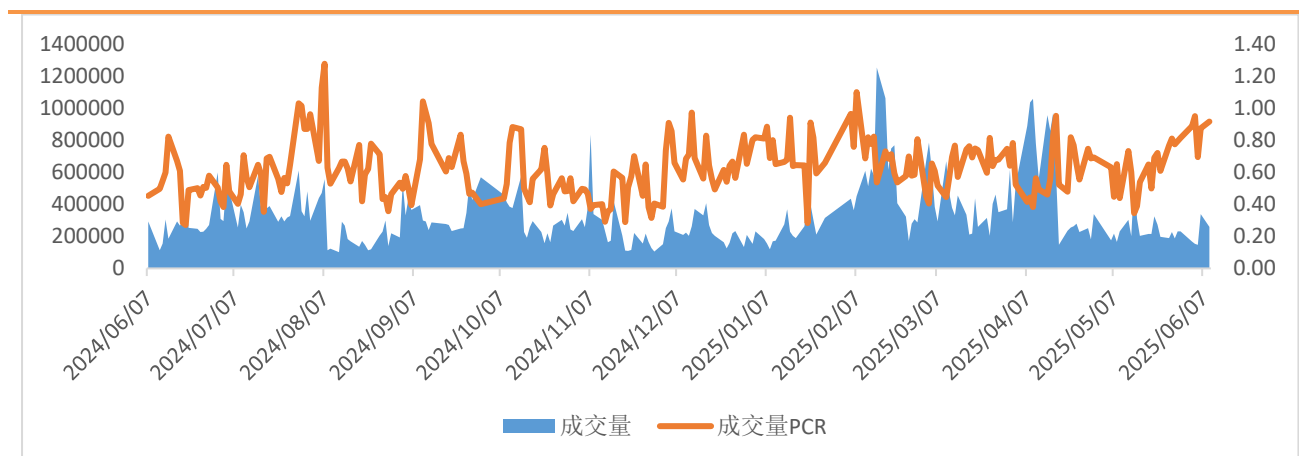
图 4: 玉米期权日持仓情况



来源：大连商品交易所

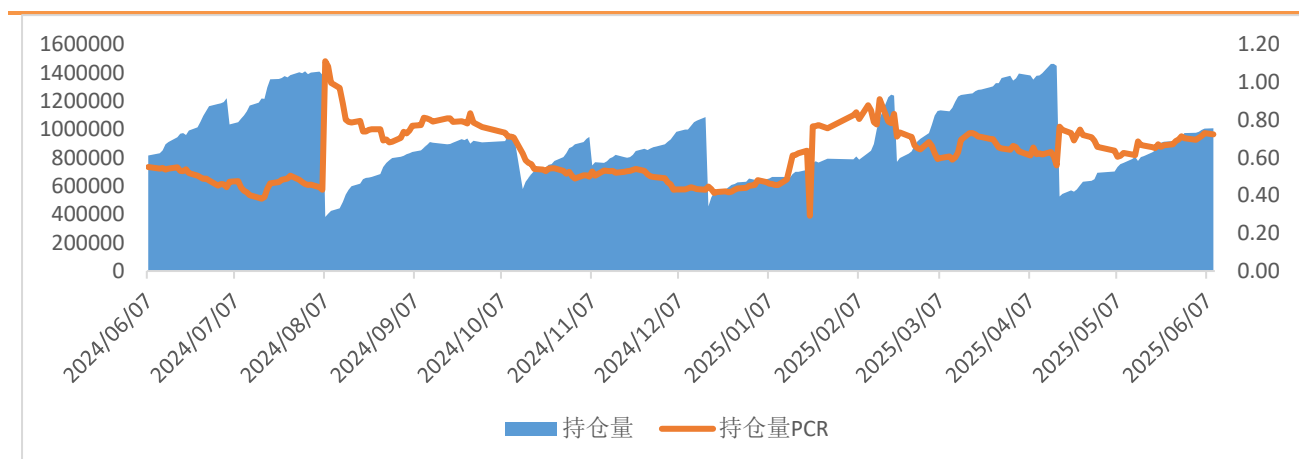


图 5：豆粕期权日成交情况



来源：大连商品交易所

图 6：豆粕期权日持仓情况



来源：大连商品交易所

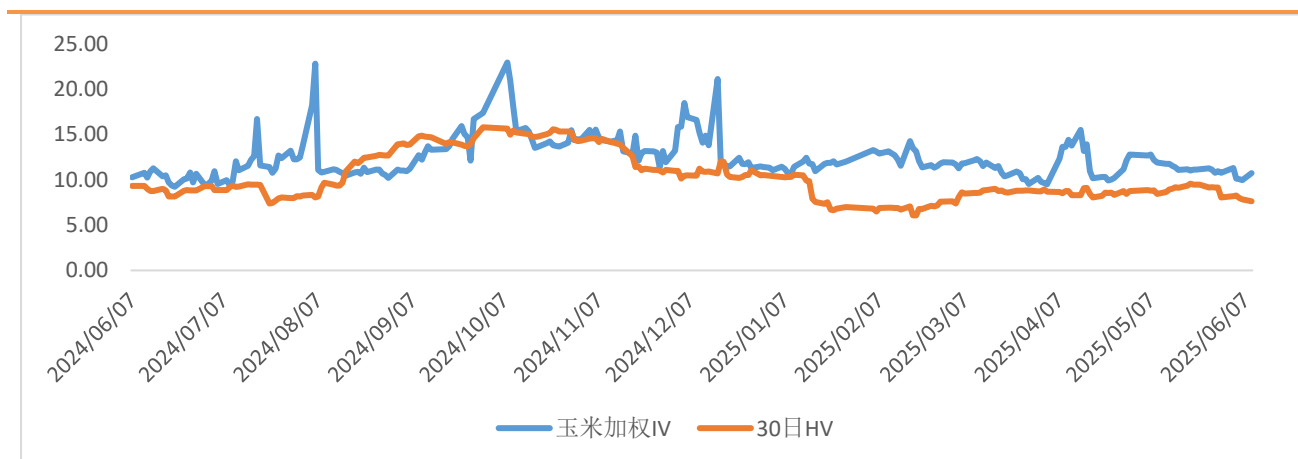
三、 期权波动率情况

表 3：玉米豆粕期权隐含波动率与历史波动率

品种	期权加权隐含波动率 (%)	变化 (%)	变化率	30 日历史波动率 (%)	30 日波动率分位数
玉米	10.72	0.75	7.57%	7.63	0.04
豆粕	16.90	1.09	6.90%	12.14	0.01

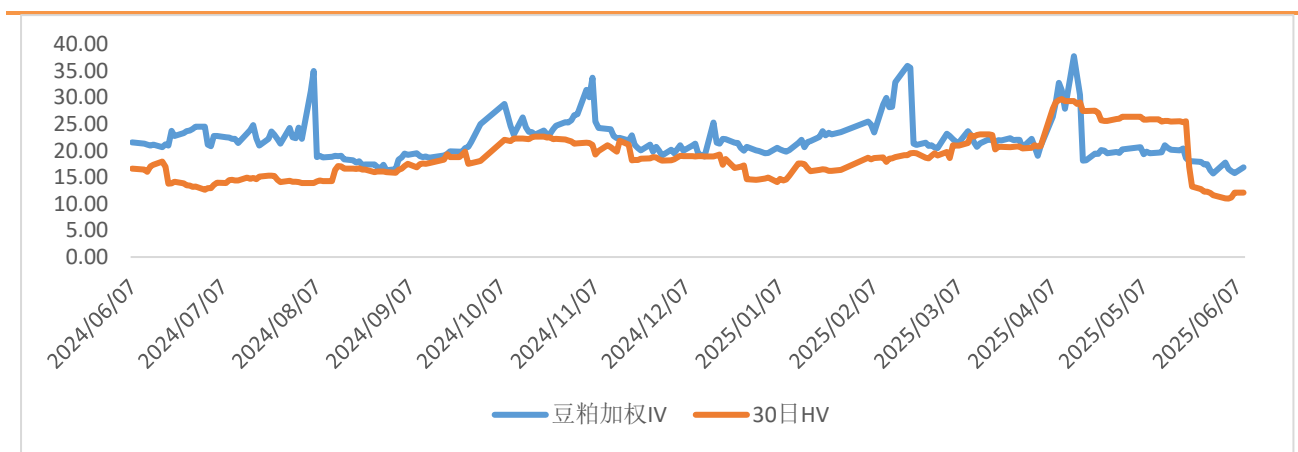
来源：iFind，安粮期货研究所

图 7：玉米期权隐含波动率与 30 日历史波动率



来源：iFind，安粮期货研究所

图 8：豆粕期权隐含波动率与 30 日历史波动率



来源：iFind，安粮期货研究所

免责声明

本报告中的信息均来源于公开可获得资料，安粮期货研究所力求准确可靠，但对这些信息的准确性及完整性不做任何保证，据此投资，责任自负。本报告不构成个人投资建议，也没有考虑到个别客户特殊的投资目标、财务状况或需要。客户应考虑本报告中的任何意见或建议是否符合其特定状况。

