

i 安粮期货商品研究报告



PVC 期货周报（20250616-0620）

■能源 ■金属 ■农产品

■股指 ■利率 ■期权 . . .

安粮期货研究所

2025 年 06 月 16 日

投资咨询业务资格

皖证监函【2017】203 号

研究所 能源化工小组

研究员：刘筱璇

从业资格号：F03101434

投资咨询号：Z0021181

初审：

沈欣萌：从业资格号：F3029146

投资咨询号：Z0014147

复审：

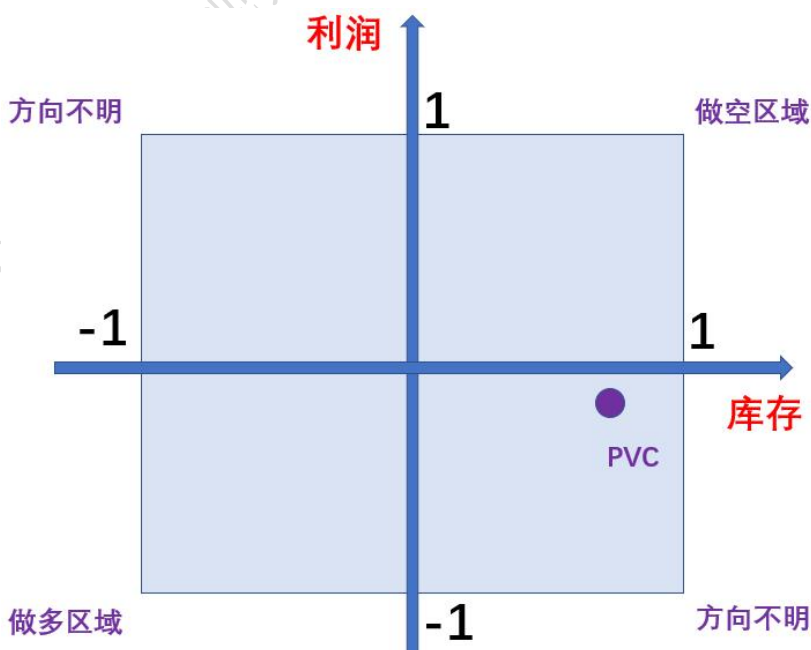
李雨馨：从业资格号：F3023505

投资咨询号：Z0013987

PVC：期价跟随市场情绪波动，警惕情绪回落风险

品种： 聚氯乙烯
 本周看法： 期价低位震荡运行
 上周看法： PVC 期价低位震荡运行
 周度建议： 期价跟随市场情绪波动，警惕情绪回落风险
 逻辑判断：

- 供应：** PVC 生产企业开工率在 79.25% 环比减少 1.47%，同比增加 3.23%；其中电石法在 81.77% 环比减少 0.54%，同比增加 6.32%，乙烯法在 72.59% 环比减少 3.94%，同比减少 5.11%。
- 需求：** PVC 管材企业开工率为 42.94%，环比降低 3.24%，同比降低 14.12%；PVC 型材企业开工率在 37.55%，环比降低 1.31%，同比降低 23.19%；PVC 薄膜企业开工率为 73.33%，环比降低 14.91%，同比降低 5.38%。
- 库存：** PVC 社会库存新样本统计环比减少 2.59% 至 57.36 万吨，同比减少 36.83%；其中华东地区在 52.20 万吨，环比减少 2.72%，同比减少 38.25%；华南地区在 5.16 万吨，环比减少 1.24%，同比减少 17.69%。
- 成本：** 电石法 PVC 成本为 5043 元/吨，环比增长 94 元/吨；乙烯法 PVC 成本为 5511 元/吨，环比增长 27 元/吨。
- 利润：** 电石法 PVC 毛利为 -512 元/吨，环比降低 86 元/吨；乙烯法 PVC 毛利为 -561 元/吨，环比降低 41 元/吨。
- 技术：** 上周 V2509 整理震荡运行，周内期价最高为 4890 元/吨，最低为 4769 元/吨；盘面布林带指标开口收缩，周内期货主体穿越中轨运行；周内 RSI 指标 6 日线在 6 月 9 日自 20 - 50 区间运行至 50 - 80 区间内，当前期货盘面处于整理状态。从基本面来看，上周上游生产企业开工率虽环比降低，但仍居于高位，供应仍较为充沛。
- 结论：** 从基本面来看，上周上游生产企业开工率虽环比降低，但仍居于高位，供应仍较为充沛。需求上，上周下游企业开工降低，需求上表现仍较为清淡。库存量上，库存量环比降低，但仍有一定去库压力。综合来看，基本面表现较为弱势，短期 PVC 跟随市场情绪波动，警惕后期情绪回落风险。



一、上周 PVC 行情回顾

1. PVC 现货

上周国内华东地区 PVC 价格在 4750 元/吨，环比增长 50 元/吨；国际 PVC 价格中，中国到岸价、西北欧离岸价、东南亚到岸价及印度到岸价均环比持平，分别在 700 美元/吨、760 美元/吨、670 美元/吨及 700 美元/吨。据隆众资讯调查，截至 6 月 13 日，32%看平持心态，7%看涨，61%看跌，当前市场积极性较弱。

图 1 华东 5 型 PVC 现货价格

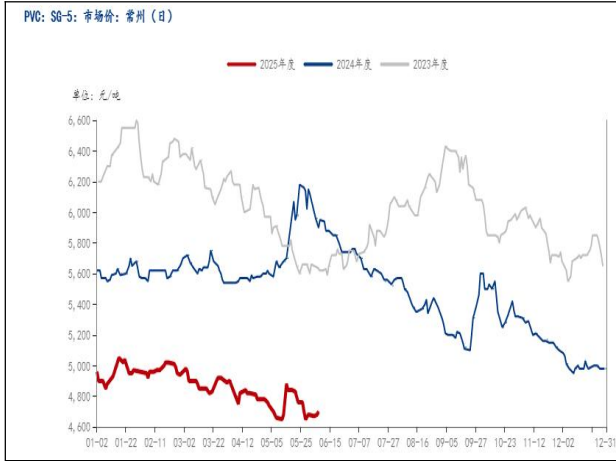
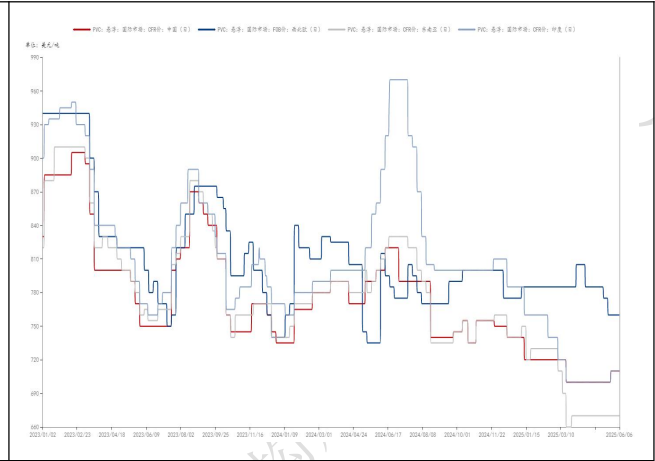


图 2 国际 PVC 现货价格



数据来源：隆众资讯、安粮期货

2. PVC 期货

期货价格方面，上周 PVC 主力合约收盘价与结算价分别在 4816 - 4859 元/吨以及 4805 - 4843 元/吨间震荡运行；截至 6 月 13 日收盘，收盘价为 4859 元/吨，环比增长 69 元/吨，涨幅为 1.44%；结算价为 4843 元/吨，环比增长 59 元/吨，涨幅为 1.23%。

截至 6 月 13 日，期现基差为-109 元/吨，环比降低 19 元/吨。

图 3 PVC 期货价格

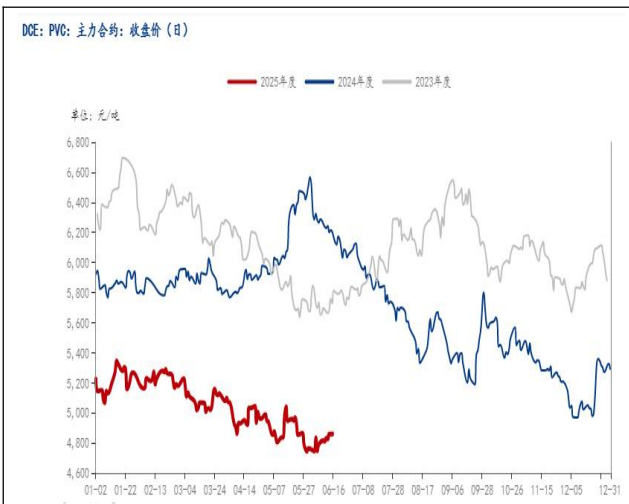
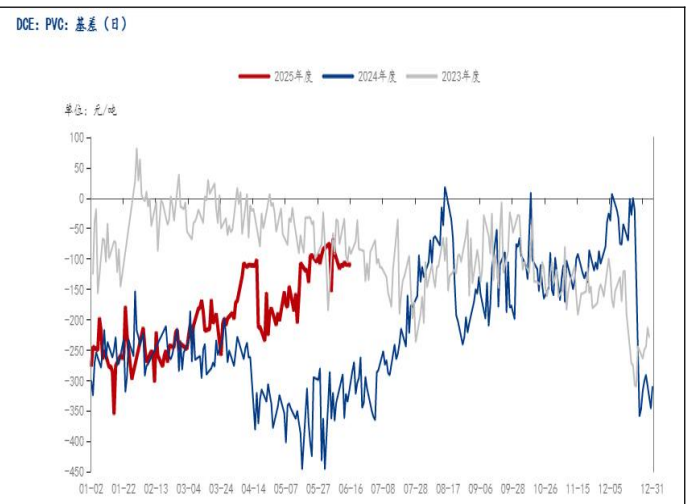


图 4 PVC 期现基差



数据来源：安粮期货

二、供需情况分析

1. PVC 企业开工率

上周 PVC 生产企业开工率在 79.25% 环比减少 1.47%，同比增加 3.23%；其中电石法在 81.77% 环比减少 0.54%，同比增加 6.32%，乙烯法在 72.59% 环比减少 3.94%，同比减少 5.11%。

图 5 PVC 生产企业开工率

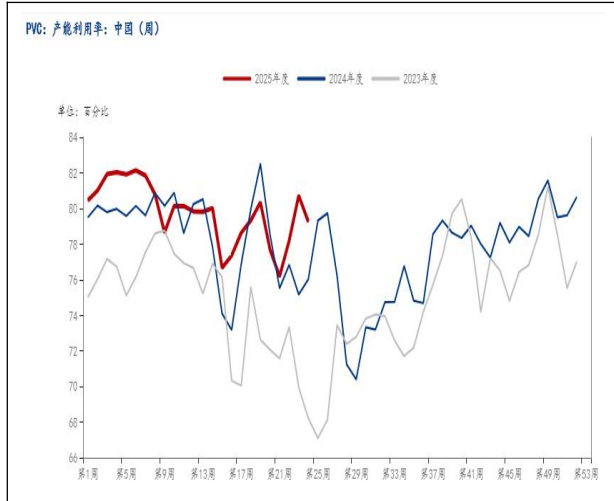
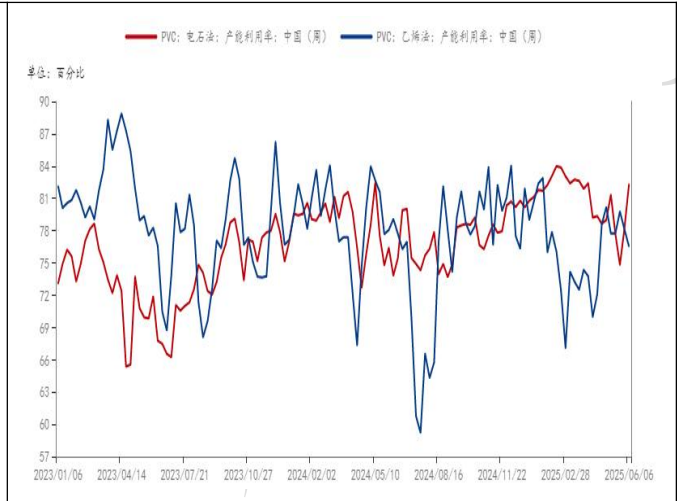


图 6 电石法及乙烯法 PVC 企业开工率



数据来源：隆众资讯、安粮期货

2. 社会库存

截至 6 月 12 日，PVC 社会库存新样本统计环比减少 2.59% 至 57.36 万吨，同比减少 36.83%；其中华东地区在 52.20 万吨，环比减少 2.72%，同比减少 38.25%；华南地区在 5.16 万吨，环比减少 1.24%，同比减少 17.69%。

图 7 PVC 社会库存

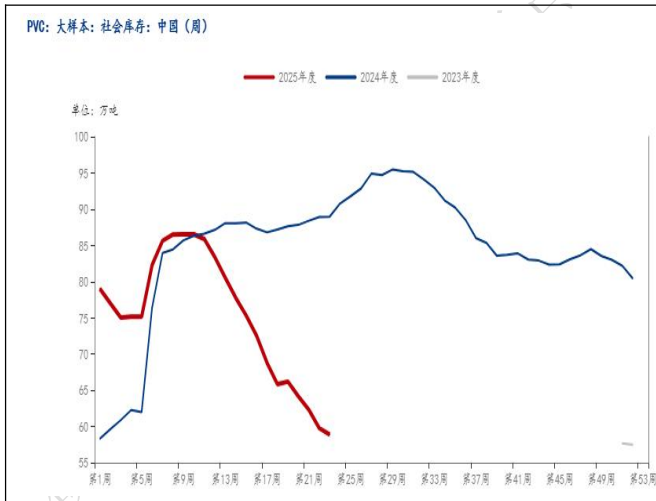
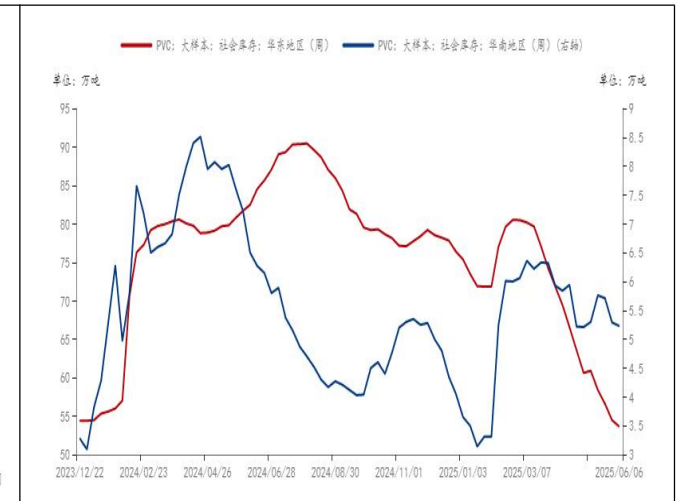


图 8 PVC 华东及华南地区社会库存



数据来源：隆众资讯、安粮期货

3. PVC 下游企业开工率

截至 6 月 13 日，PVC 管材企业开工率为 42.94%，环比降低 3.24%，同比降低 14.12%；PVC 型材企业开工率在 37.55%，环比降低 1.31%，同比降低 23.19%；PVC 薄膜企业开工率为 73.33%，环比降低 14.91%，同比降低 5.38%。



图9 PVC管材企业开工率

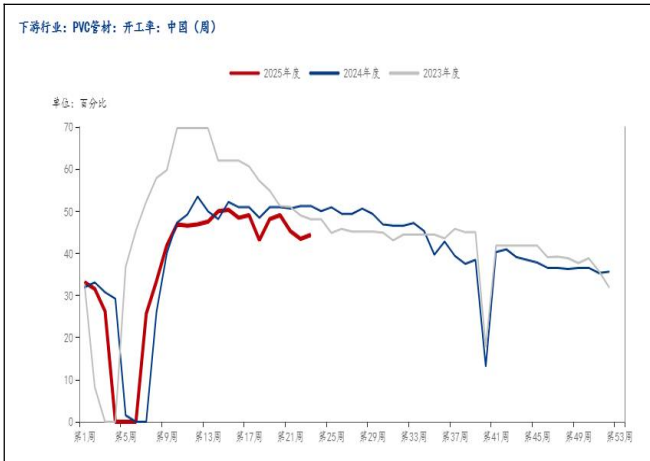


图10 PVC型材企业开工率

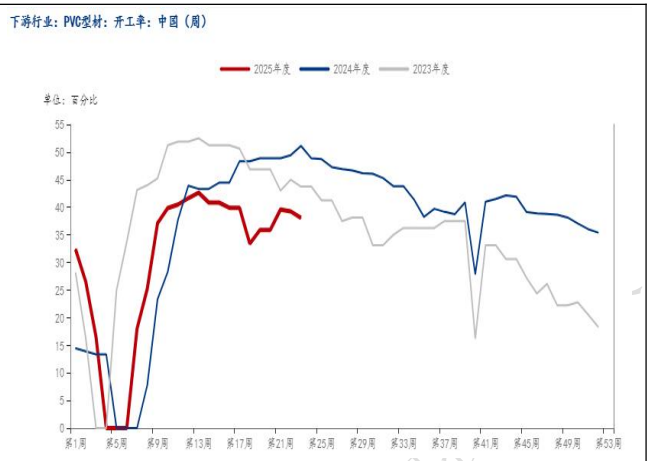


图11 PVC薄膜企业开工率

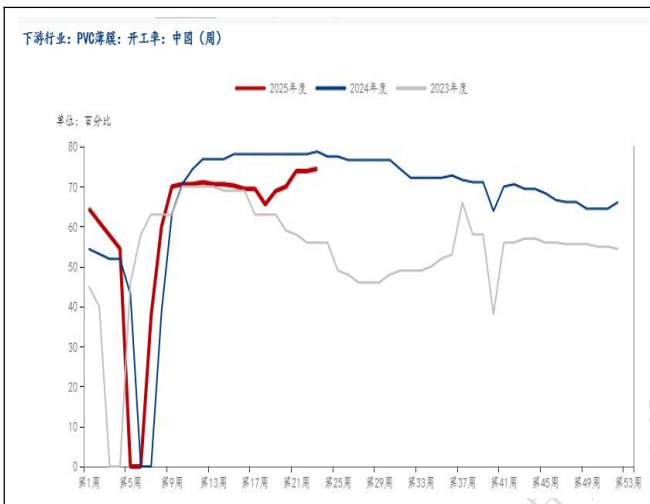
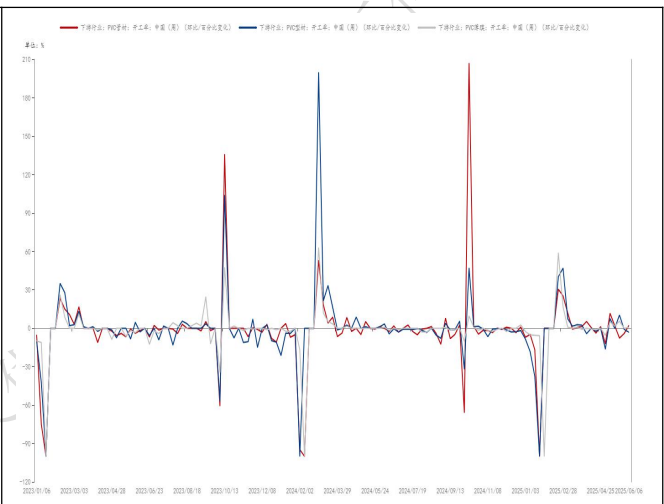


图12 PVC企业开工环比增速



数据来源: 钢联数据、安粮期货

三、成本及毛利

上周国内 PVC 两种工艺成本均有上涨，电石法方面，电石企业因成本问题降负荷停产较多，供应量缩减，电石市场供需格局转变，电石乌海出厂价格上涨，因此电石法 PVC 全国平均成本环比上周增加，乙烯法方面，乙烷、乙烯价格上调，全国乙烯法 PVC 平均成本环比增加。

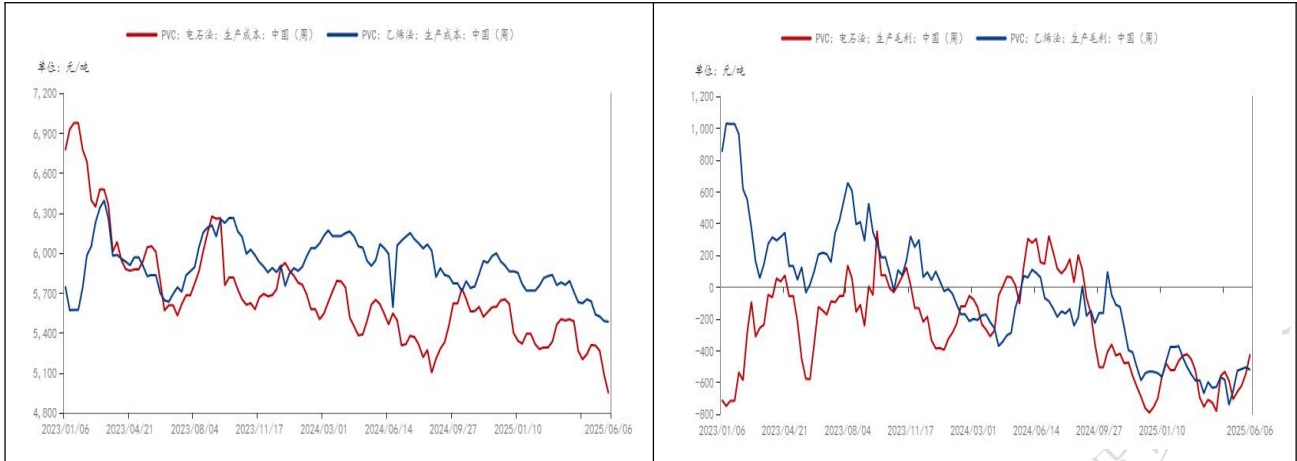
截至6月13日，电石法 PVC 成本为 5043 元/吨，环比增长 94 元/吨；乙烯法 PVC 成本为 5511 元/吨，环比增长 27 元/吨。

上周两种工艺 PVC 利润均下行。电石法方面，电石法成本增加，因此全国平均电石法利润环比小幅缩减，乙烯法因进口乙烷、乙烯价格上调，成本增加，因此乙烯法综合利润环比降低。

截至6月13日，电石法 PVC 毛利为-512 元/吨，环比降低 86 元/吨；乙烯法 PVC 毛利为-561 元/吨，环比降低 41 元/吨。

图13 PVC成本

图14 PVC利润



数据来源：钢联数据、安粮期货

四、价差及结构

乙电价差方面，截至6月13日，乙电价差为250元/吨，环比降低50元/吨。

近远月主力合约价差方面，截至6月13日，1-5价差在-123元/吨，环比增长12元/吨；5-9价差在198元/吨，环比降低12元/吨；9-1价差在-74元/吨，环比持平。

图 15 乙电价差

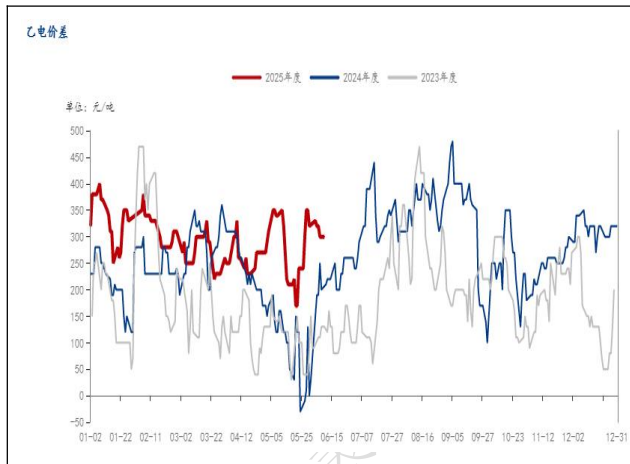


图 17 5-9 价差

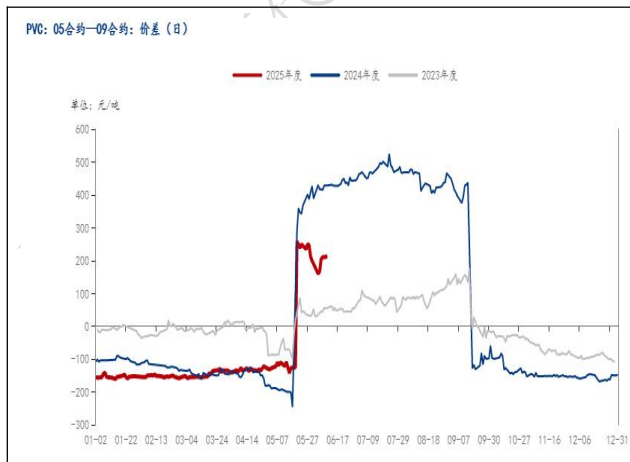


图 16 1-5 价差

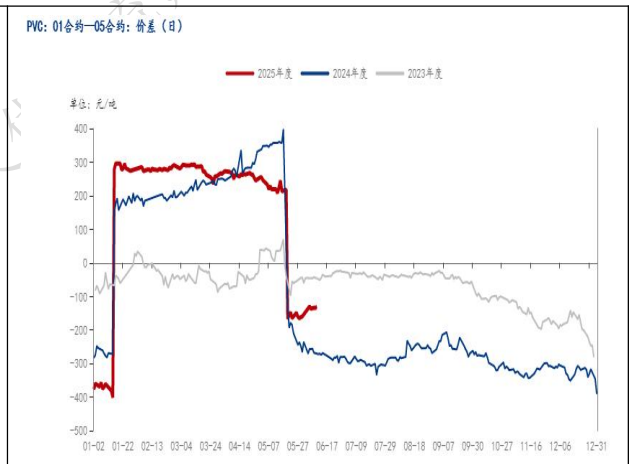
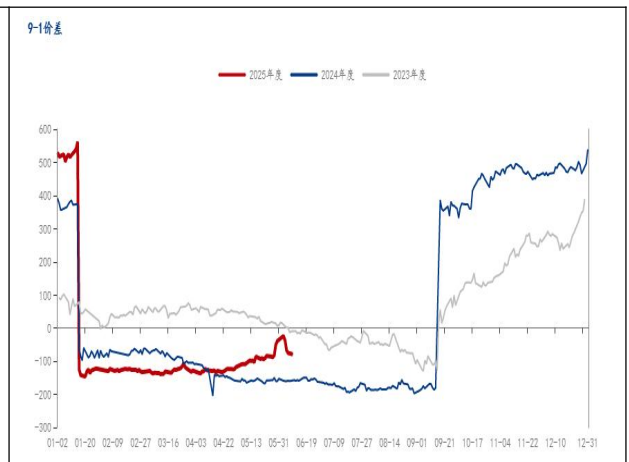


图 18 9-1 价差



数据来源：隆众资讯、安粮期货



五、技术分析

上周 V2509 整理震荡运行，周内期价最高为 4890 元/吨，最低为 4769 元/吨；盘面布林带指标开口收缩，周内期货主体穿越中轨运行；周内 RSI 指标 6 日线在 6 月 9 日自 20-50 区间运行至 50-80 区间内，当前期货盘面处于整理状态。从基本面来看，上周上游生产企业开工率虽环比降低，但仍居于高位，供应仍较为充沛。需求上，上周下游企业开工降低，需求上表现仍较为清淡。库存量上，库存量环比降低，但仍有一定去库压力。综合来看，基本面表现较为弱势，短期 PVC 跟随市场情绪波动，警惕后期情绪回落风险。

图 19 V2509 合约盘面信息



数据来源：安粮期货

免责声明

免责声明：本报告基于安粮期货股份有限公司（以下简称“本公司”）认为可靠的公开信息和资料，但本公司对这些信息的准确性和完整性均不作任何保证，可随时更改报告中的内容、意见和预测，且并不承诺任何有关变更的通知。本报告中的内容和意见仅供参考，并不构成对所述内容的投资建议，投资者应根据个人投资目标、财务状况和风险承受能力来判断是否使用报告所载之内容和信息，独立做出决策并自行承担风险。本公司不对任何人因使用本报告中的任何内容所引致的任何损失负任何责任。

