



商品期权数据研报

2025 年 7 月 14 日

玉米期价小幅下跌，期权隐波大幅上升

豆粕期价持续上涨，期权隐波持续上升

内容摘要

玉米期价小幅下跌，期货主力合约 C2509 报收于 2302 元/吨。玉米期权成交 211323 手，持仓量为 419792 手，成交量 PCR 为 1.211，成交量最高的合约 C2509 合约，其占总成交量比例为 85%左右。期权加权隐含波动率为 11.40%，30 日历史波动率为 9.03%，期权隐波大幅上升。

豆粕期价持续上涨，期货主力合约 M2509 报收于 2992 元/吨。豆粕期权成交 381186 手，持仓量为 1001873 手，成交量 PCR 为 0.617，目前成交量集中在浅度虚值期权。期权加权隐含波动率为 18.16%，30 日历史波动率为 11.74%，期权隐波持续上升。

安粮期货研究所
期权组

TEL: 0551-62879960

张莎

期货从业资格号:

F03088817

投资咨询证号:

Z0019577

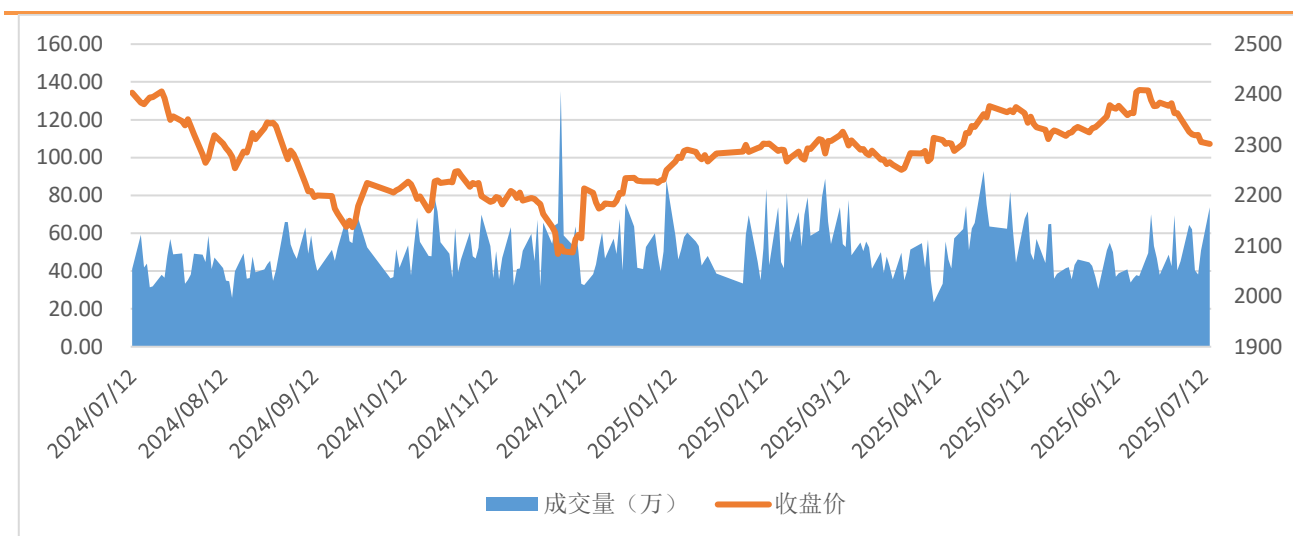
一、期货市场数据统计

表 1: 期货市场玉米豆粕主力合约数据统计

合约	收盘价	涨跌	涨跌幅 (%)	成交量	变化	持仓量	变化
C2509	2302	-4	-0.17	736647	227471	1017804	-13096
M2509	2992	16	0.54	1019387	-70328	1993430	-14578

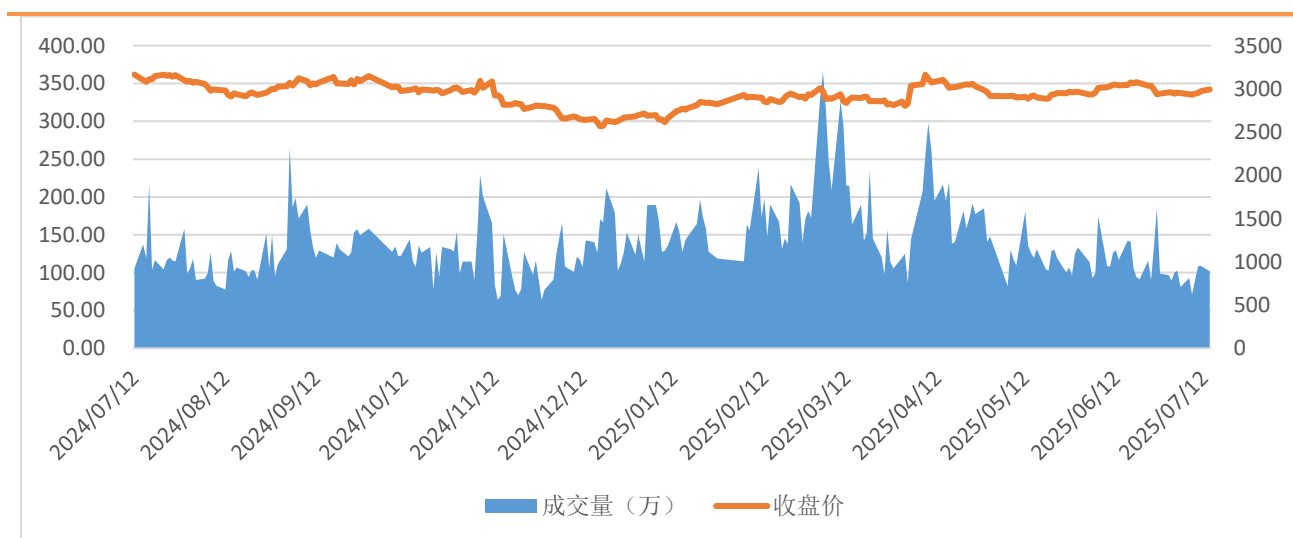
来源: 大连商品交易所

图 1: 玉米主力合约价量图



来源: 大连商品交易所

图 2: 豆粕主力合约价量图



来源: 大连商品交易所

总部地址: 合肥市包河区花园大道 986 号安粮中心 23-24 层

客服热线: 400-626-9988

网站地址: www.alqh.com

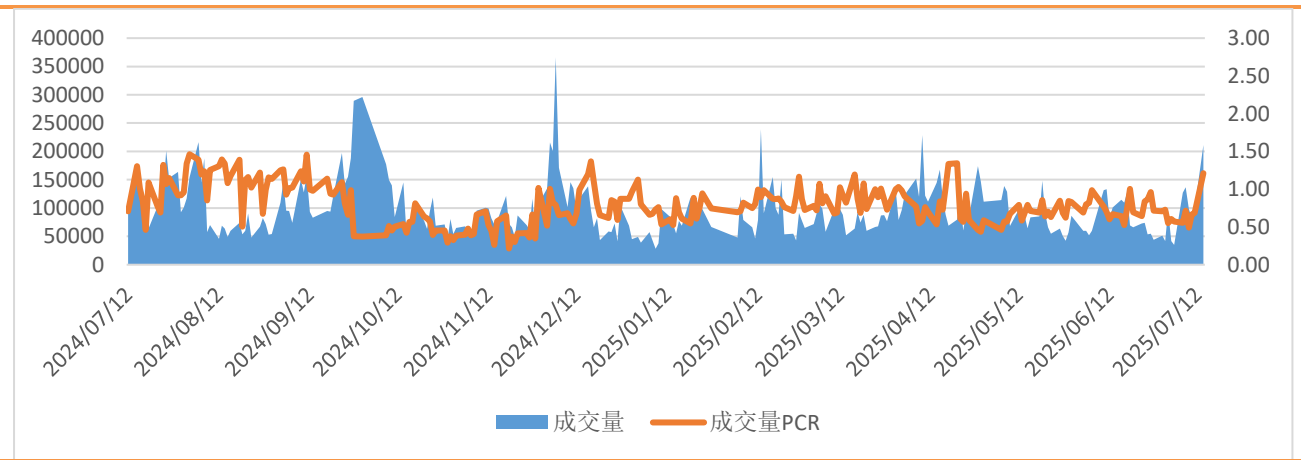
二、 期权市场数据统计

表 2: 玉米豆粕期权市场数据统计

期权标的	成交量	变化	成交量PCR	变化	持仓量	变化	持仓量	变化
玉米	211323	112175	1.211	0.526	419792	6100	0.609	-0.070
豆粕	381186	45548	0.617	0.148	1001873	37594	0.546	-0.010

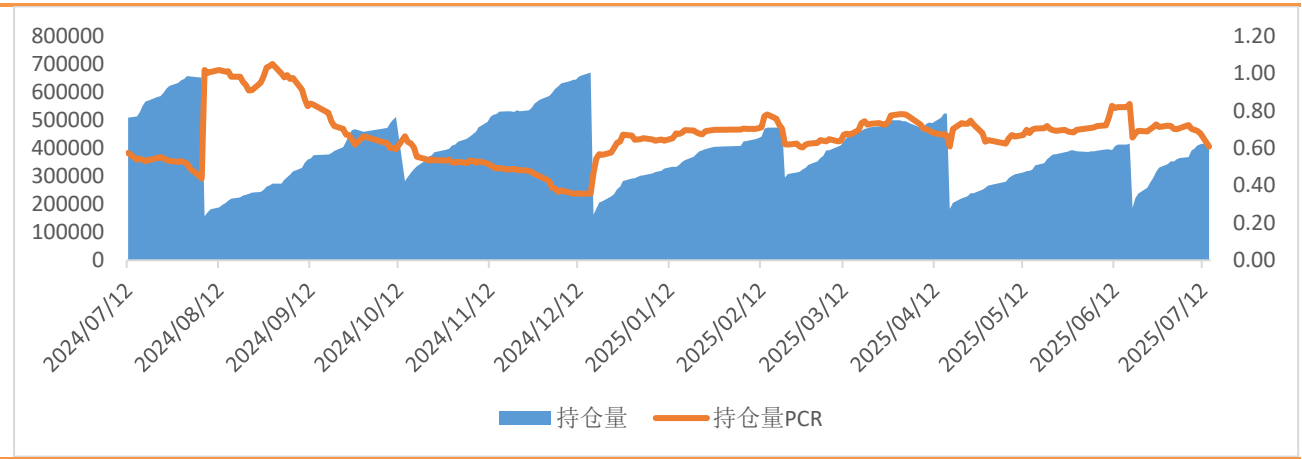
来源：大连商品交易所

图 3: 玉米期权日成交情况



来源：大连商品交易所

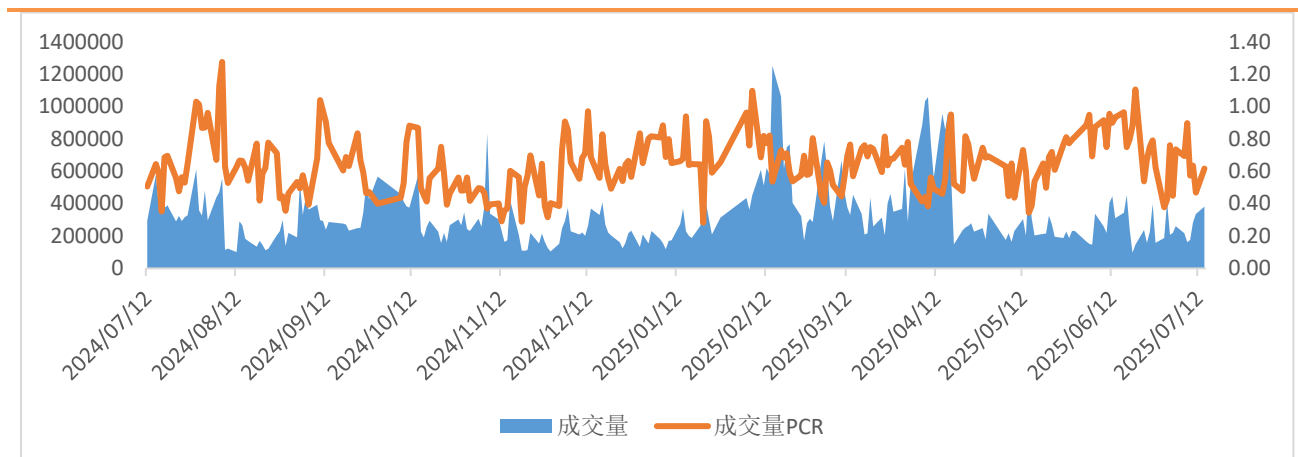
图 4: 玉米期权日持仓情况



来源：大连商品交易所

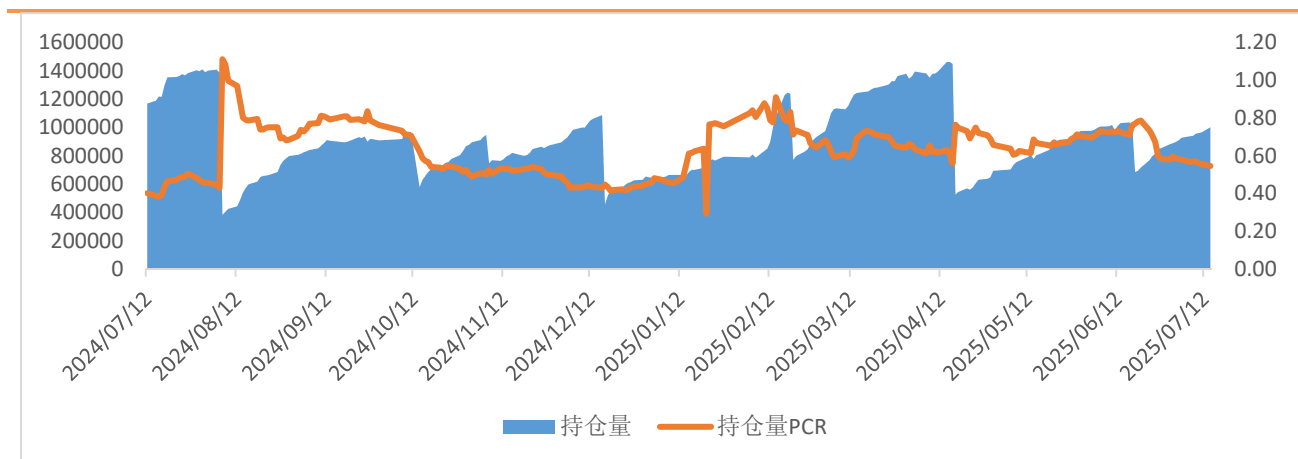


图 5: 豆粕期权日成交情况



来源: 大连商品交易所

图 6: 豆粕期权日持仓情况



来源: 大连商品交易所

三、 期权波动率情况

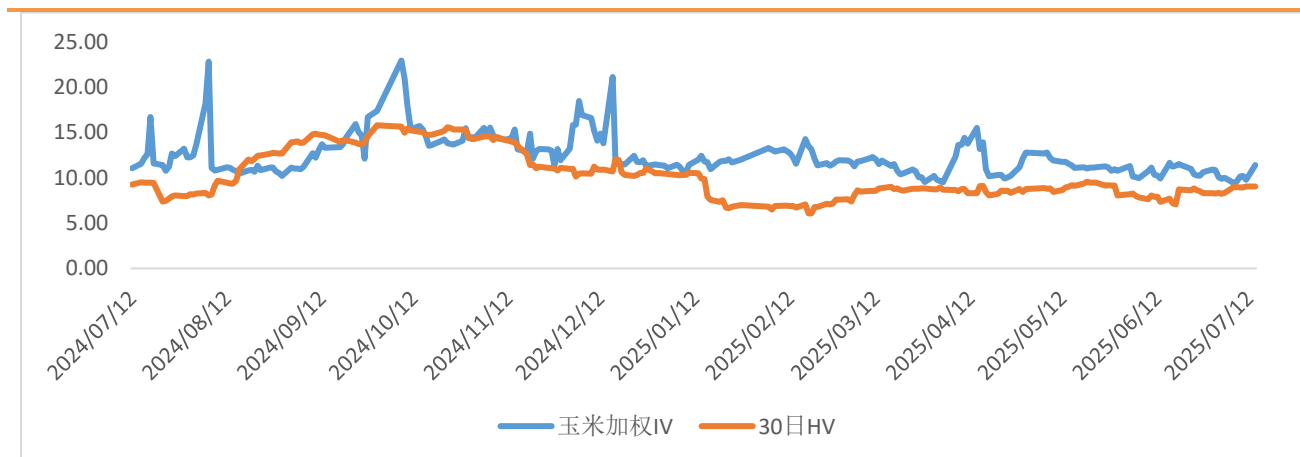
表 3: 玉米豆粕期权隐含波动率与历史波动率

品种	期权加权隐含波动率 (%)	变化 (%)	变化率	30 日历史波动率 (%)	30 日波动率分位数
玉米	11.40	1.63	16.64%	9.03	0.25
豆粕	18.16	2.38	15.05%	11.74	0.03

来源: iFind, 安粮期货研究所

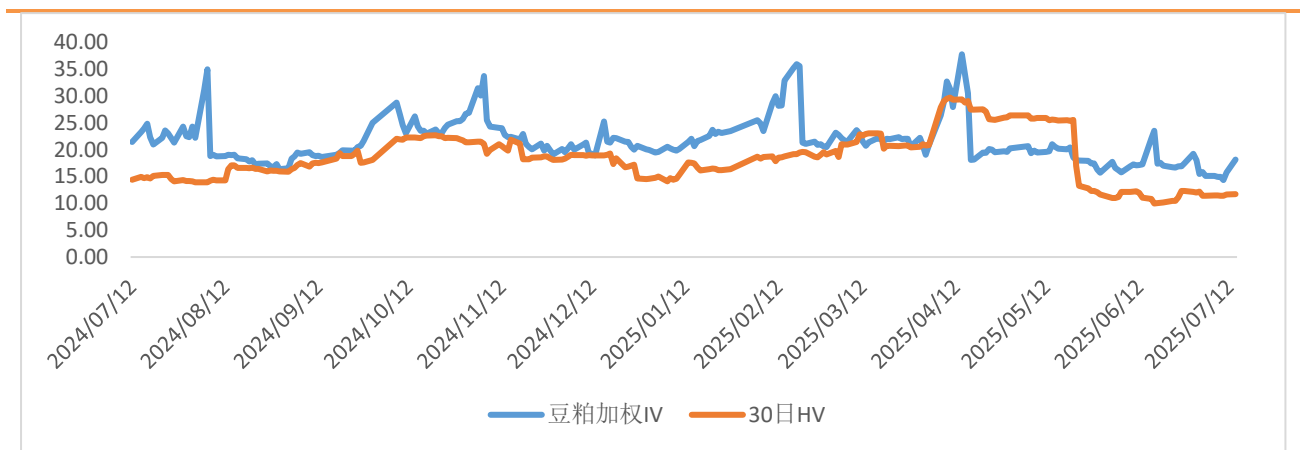


图 7：玉米期权隐含波动率与 30 日历史波动率



来源：iFind，安粮期货研究所

图 8：豆粕期权隐含波动率与 30 日历史波动率



来源：iFind，安粮期货研究所

免责声明

本报告中的信息均来源于公开可获得资料，安粮期货研究所力求准确可靠，但对这些信息的准确性及完整性不做任何保证，据此投资，责任自负。本报告不构成个人投资建议，也没有考虑到个别客户特殊的投资目标、财务状况或需要。客户应考虑本报告中的任何意见或建议是否符合其特定状况。

