

AHCof 安粮

商品期权数据研报

2025年8月18日

玉米期价连续下跌，期权隐波大幅下降

豆粕期价小幅上涨，期权隐波持续下降

## 内容摘要

玉米期价连续下跌，期货主力合约 C2511 报收于 2177 元/吨。玉米期权成交 135695 手，持仓量为 203932 手，成交量 PCR 为 0.716，成交量最高的合约 C2509 合约，其占总成交量比例为 56% 左右。期权加权隐含波动率为 12.09%，30 日历史波动率为 14.15%，期权隐波大幅下降。

豆粕期价小幅上涨，期货主力合约 M2601 报收于 3155 元/吨。豆粕期权成交 577027 手，持仓量为 561699 手，成交量 PCR 为 0.578，目前成交量集中在浅度虚值期权。期权加权隐含波动率为 14.83%，30 日历史波动率为 12.86%，期权隐波持续下降。

安粮期货研究所  
期权组

TEL: 0551-62879960

张莎

期货从业资格号:

F03088817

投资咨询证号:

Z0019577

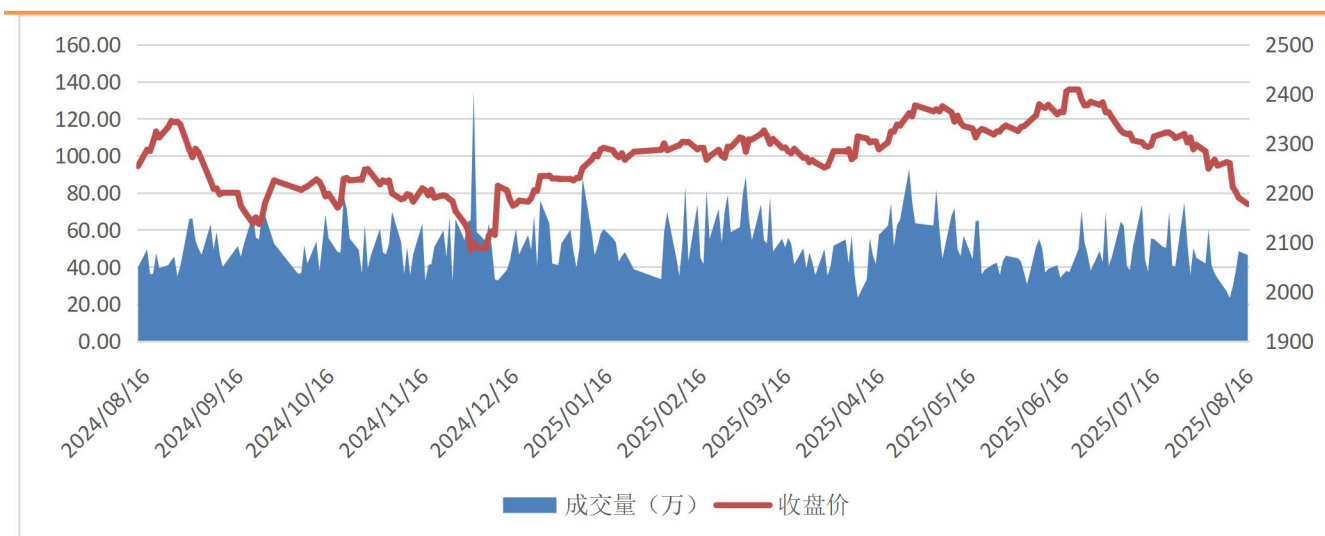
## 一、期货市场数据统计

表 1: 期货市场玉米豆粕主力合约数据统计

合约	收盘价	涨跌	涨跌幅 (%)	成交量	变化	持仓量	变化
C2511	2177	-13	-0.59	463886	-20867	896262	67805
M2601	3155	18	0.57	1057425	14995	2063811	48679

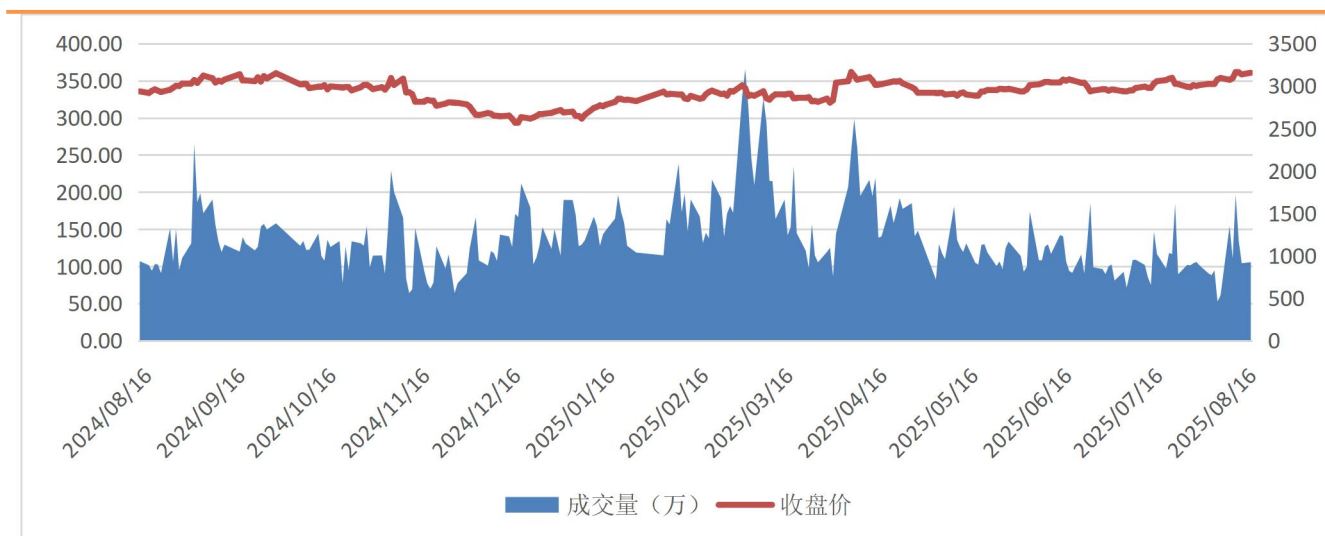
来源: 大连商品交易所

图 1: 玉米主力合约价量图



来源: 大连商品交易所

图 2: 豆粕主力合约价量图



来源: 大连商品交易所

总部地址: 合肥市包河区花园大道 986 号安粮中心 23-24 层

客服热线: 400-626-9988

网站地址: [www.alqh.com](http://www.alqh.com)

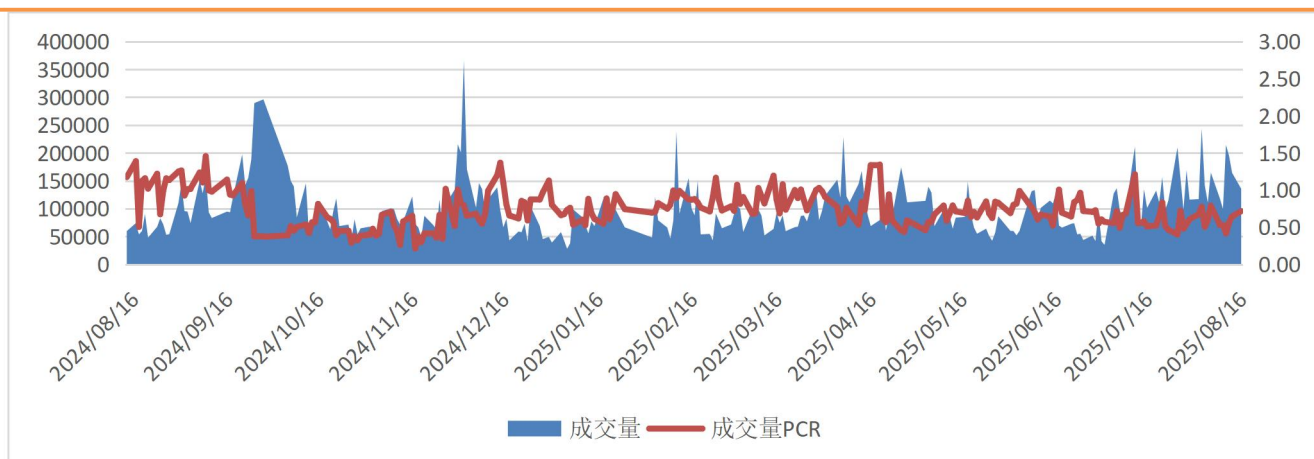
## 二、 期权市场数据统计

表 2: 玉米豆粕期权市场数据统计

期权标的	成交量	变化	成交量 PCR	变化	持仓量	变化	持仓量	变化
玉米	135695	-28641	0.716	0.072	203932	-304921	0.426	-0.040
豆粕	577027	110969	0.578	-0.288	561699	-524967	0.661	-0.022

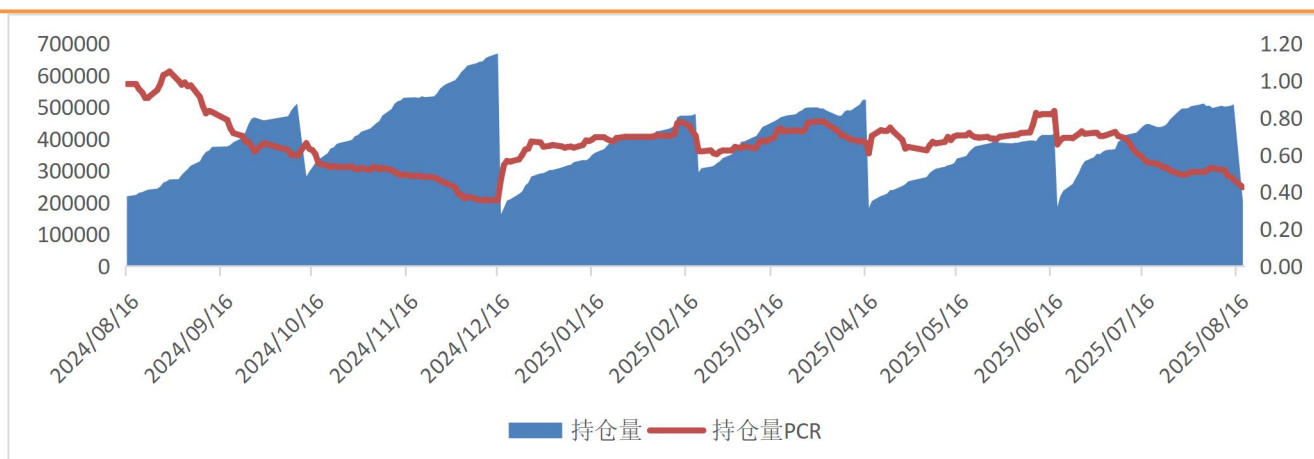
来源：大连商品交易所

图 3: 玉米期权日成交情况



来源：大连商品交易所

图 4: 玉米期权日持仓情况



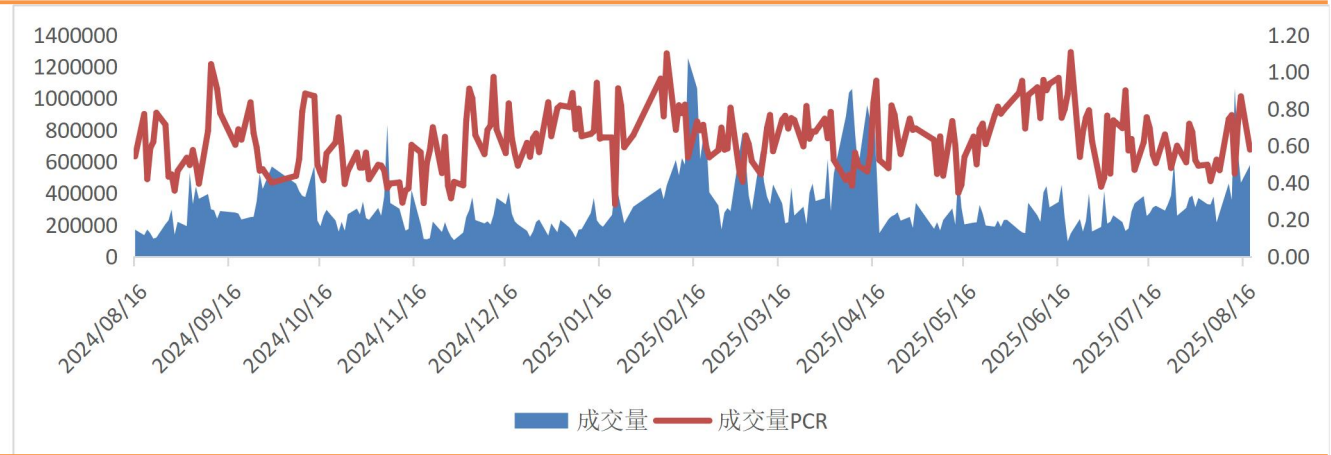
来源：大连商品交易所

总部地址：合肥市包河区花园大道 986 号安粮中心 23-24 层

客服热线：400—626—9988

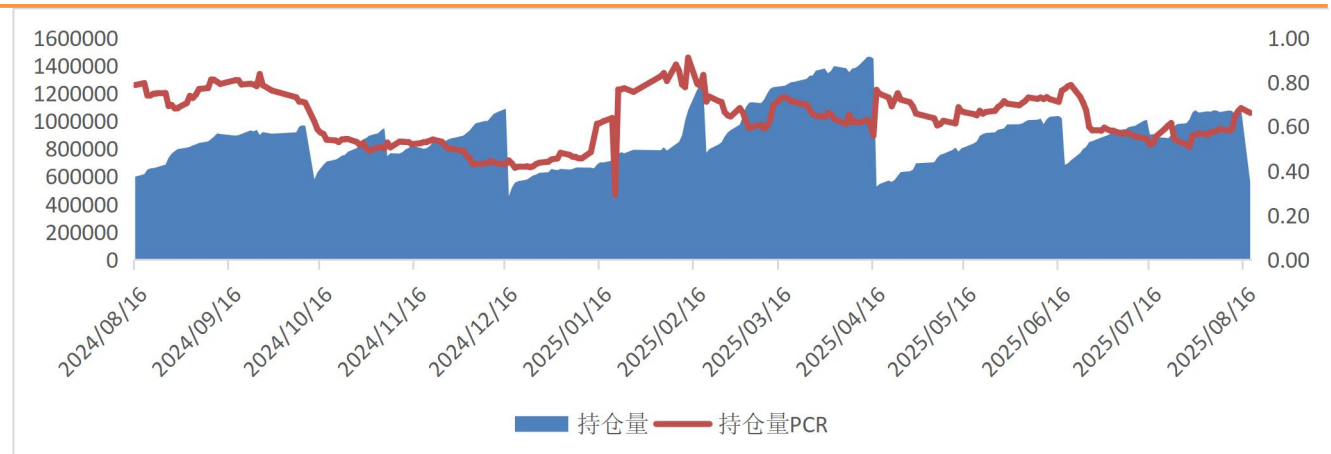
网站地址：www.alqh.com

图 5: 豆粕期权日成交情况



来源: 大连商品交易所

图 6: 豆粕期权日持仓情况



来源: 大连商品交易所

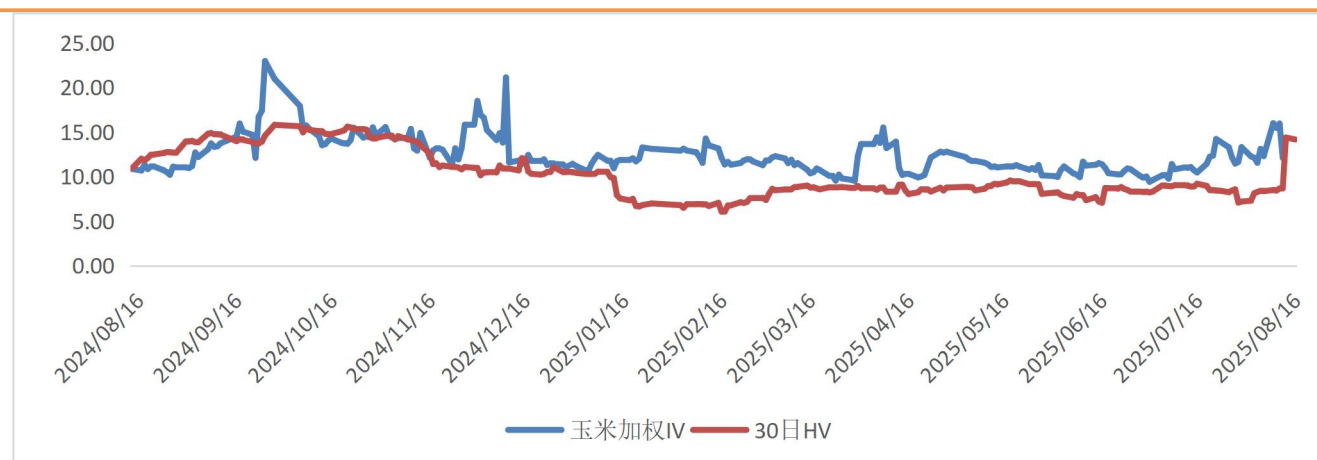
### 三、 期权波动率情况

表 3: 玉米豆粕期权隐含波动率与历史波动率

品种	期权加权隐含波动率 (%)	变化 (%)	变化率	30 日历史波动率 (%)	30 日波动率分位数
玉米	12.09	-3.85	-24.17%	14.15	0.93
豆粕	14.83	-6.38	-30.08%	12.86	0.08

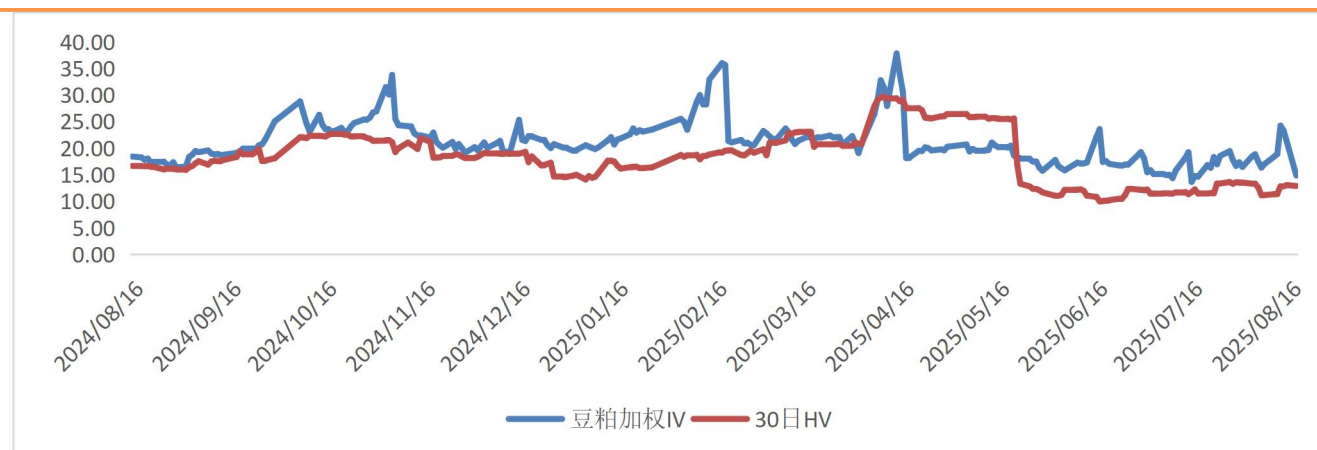
来源: iFind, 安粮期货研究所

图 7：玉米期权隐含波动率与 30 日历史波动率



来源：iFind，安粮期货研究所

图 8：豆粕期权隐含波动率与 30 日历史波动率



来源：iFind，安粮期货研究所

免责声明

本报告中的信息均来源于公开可获得资料，安粮期货研究所力求准确可靠，但对这些信息的准确性及完整性不做任何保证，据此投资，责任自负。本报告不构成个人投资建议，也没有考虑到个别客户特殊的投资目标、财务状况或需要。客户应考虑本报告中的任何意见或建议是否符合其特定状况。

