

AHC OF 安粮

商品期权数据研报

2025年9月15日

玉米期价大幅下跌，期权隐波小幅回升

豆粕期价小幅下跌，期权隐波持续下降

内容摘要

玉米期价大幅下跌，期货主力合约 C2511 报收于 2167 元/吨。玉米期权成交 117622 手，持仓量为 332231 手，成交量 PCR 为 0.824，成交量最高的合约 C2511 合约，其占总成交量比例为 85% 左右。期权加权隐含波动率为 10.12%，30 日历史波动率为 15.22%，期权隐波小幅回升。

豆粕期价小幅下跌，期货主力合约 M2601 报收于 3042 元/吨。豆粕期权成交 295003 手，持仓量为 903801 手，成交量 PCR 为 0.612，目前成交量集中在浅度虚值期权。期权加权隐含波动率为 14.45%，30 日历史波动率为 12.41%，期权隐波持续下降。

安粮期货研究所
期权组

TEL: 0551-62879960

张莎

期货从业资格号:

F03088817

投资咨询证号:

Z0019577

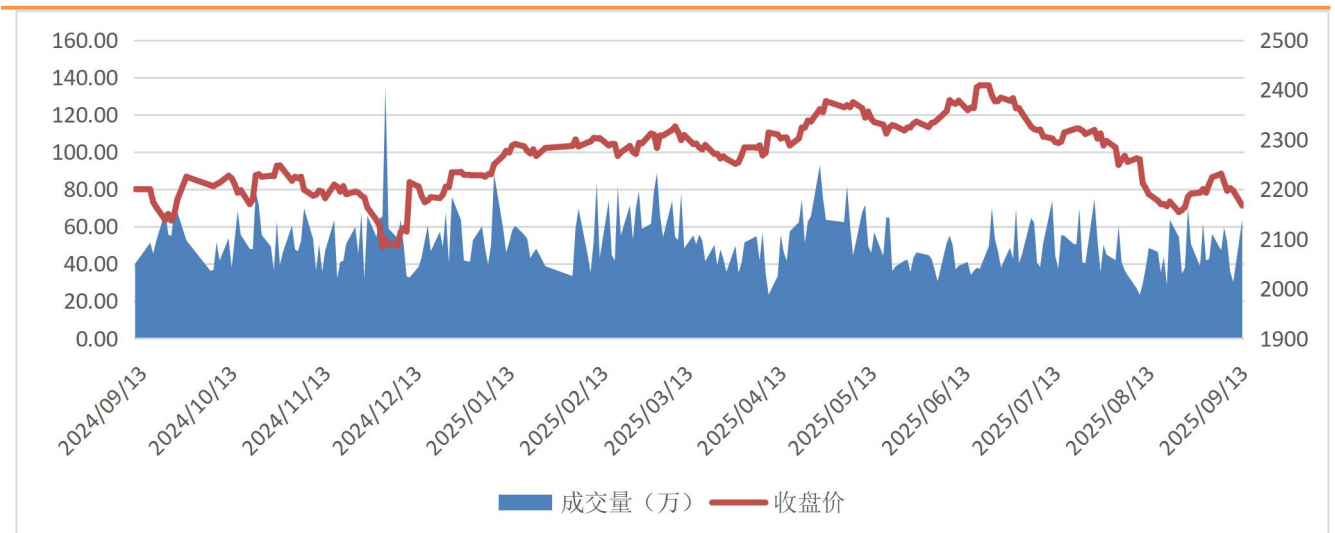
一、期货市场数据统计

表 1: 期货市场玉米豆粕主力合约数据统计

合约	收盘价	涨跌	涨跌幅 (%)	成交量	变化	持仓量	变化
C2511	2167	-30	-1.37	637412	335136	835212	-16551
M2601	3042	-37	-1.20	1450741	712120	2050694	64488

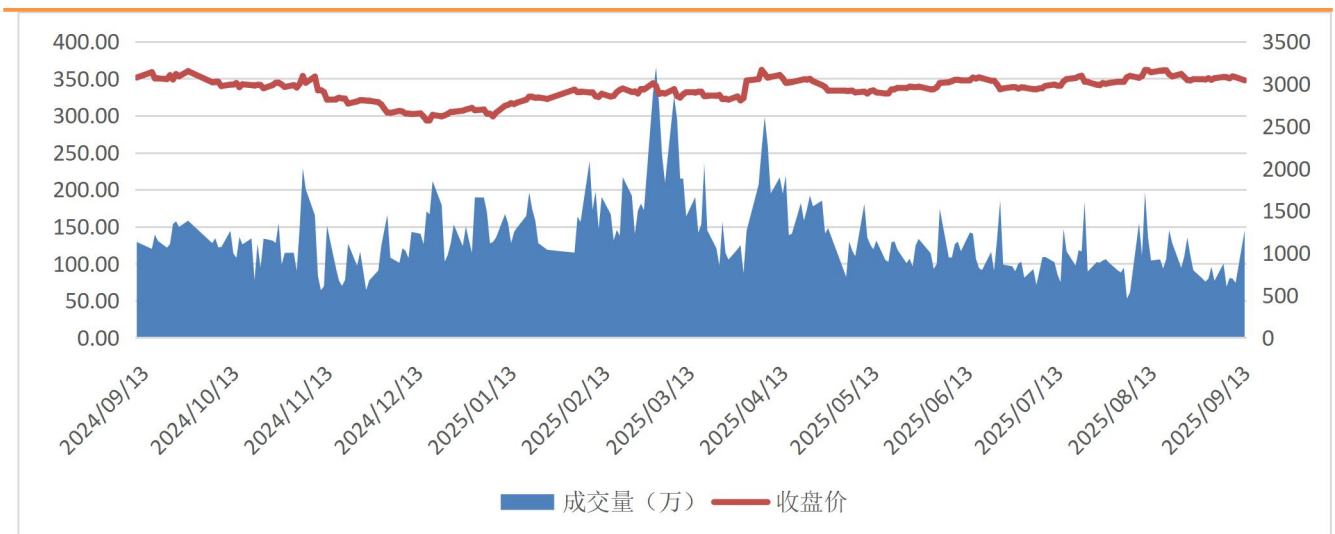
来源: 大连商品交易所

图 1: 玉米主力合约价量图



来源: 大连商品交易所

图 2: 豆粕主力合约价量图



来源: 大连商品交易所

总部地址: 合肥市包河区花园大道 986 号安粮中心 23-24 层

客服热线: 400-626-9988

网站地址: www.alqh.com

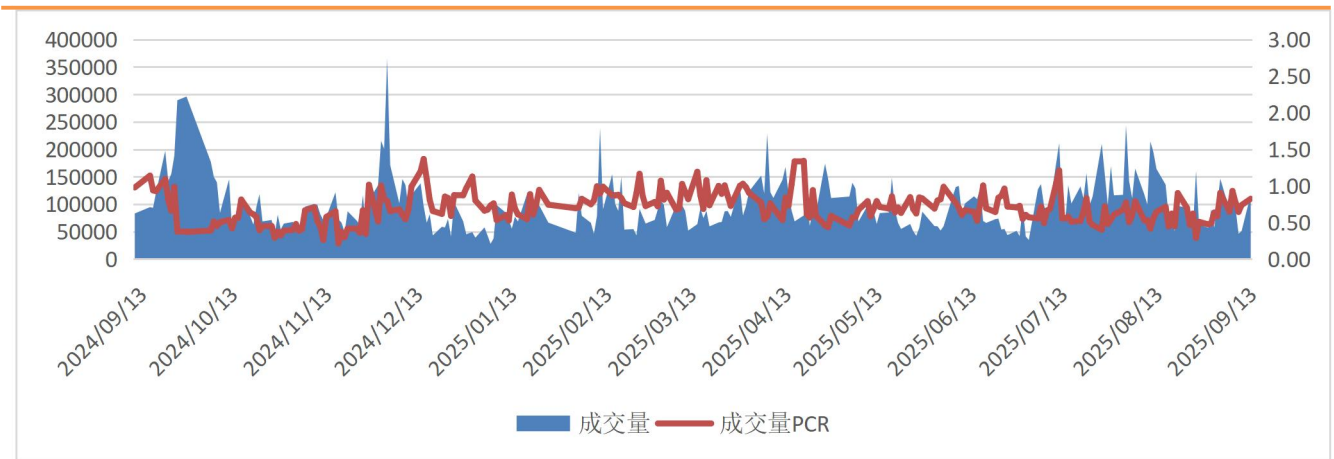
二、 期权市场数据统计

表 2: 玉米豆粕期权市场数据统计

期权标的	成交量	变化	成交量 PCR	变化	持仓量	变化	持仓量 量	变化
玉米	117622	66378	0.824	0.086	332231	1156	0.528	-0.022
豆粕	295003	146268	0.612	0.095	903801	3840	0.593	0.009

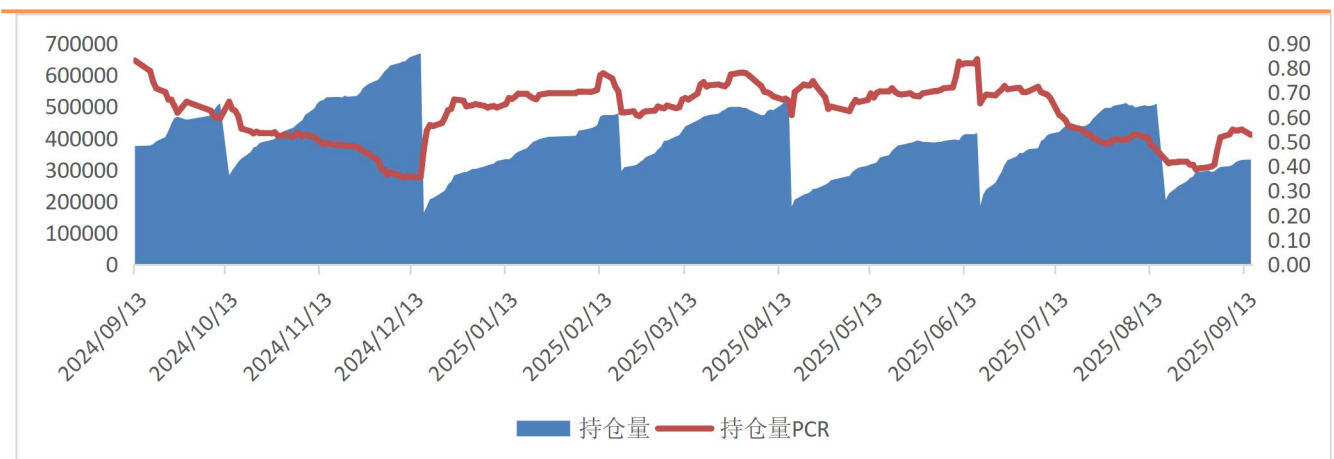
来源：大连商品交易所

图 3: 玉米期权日成交情况



来源：大连商品交易所

图 4: 玉米期权日持仓情况



来源：大连商品交易所

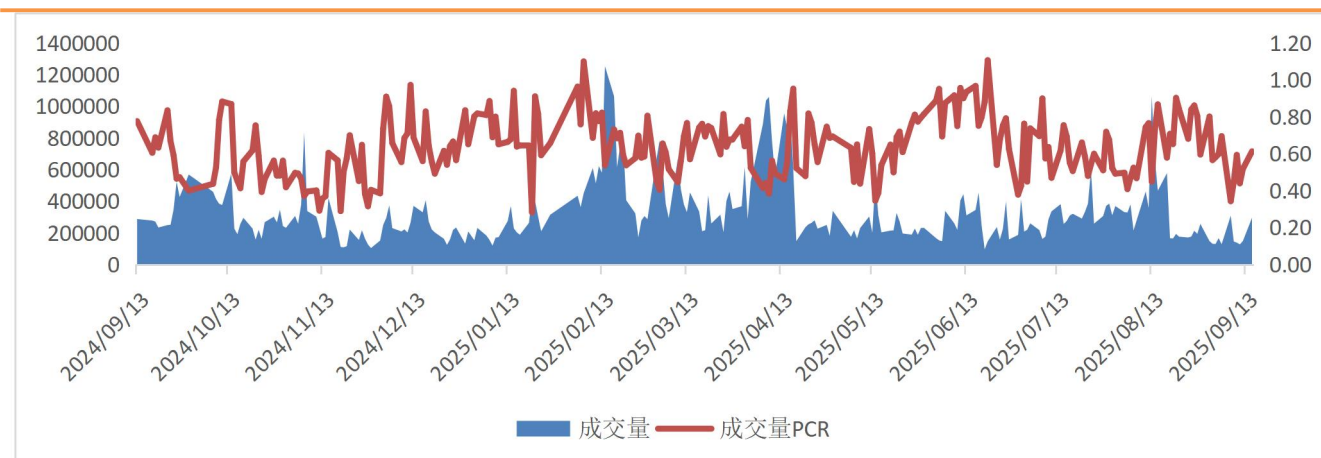
总部地址：合肥市包河区花园大道 986 号安粮中心 23-24 层

客服热线：400—626—9988

网站地址：www.alqh.com

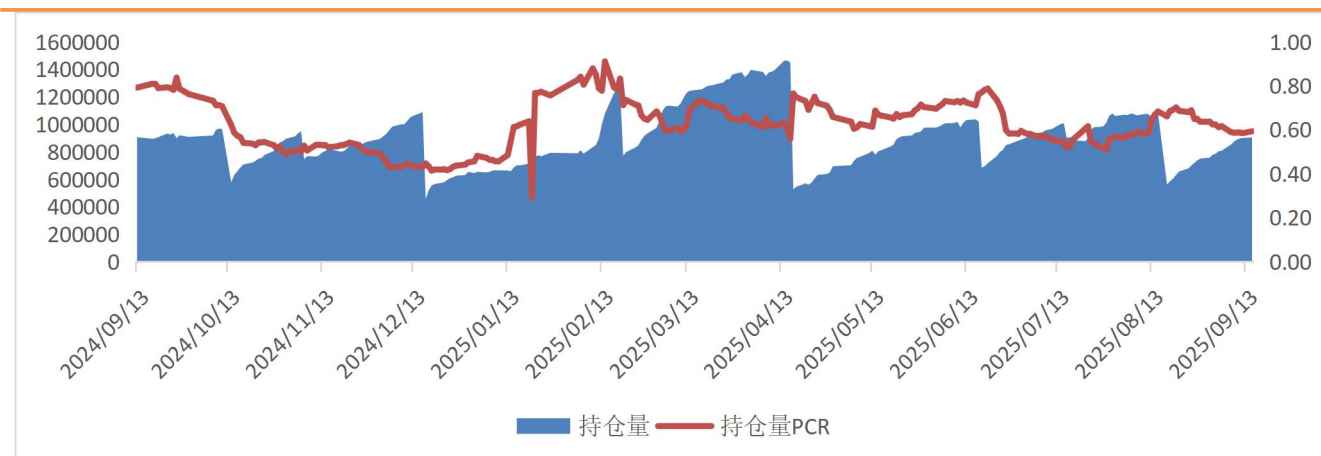


图 5: 豆粕期权日成交情况



来源: 大连商品交易所

图 6: 豆粕期权日持仓情况



来源: 大连商品交易所

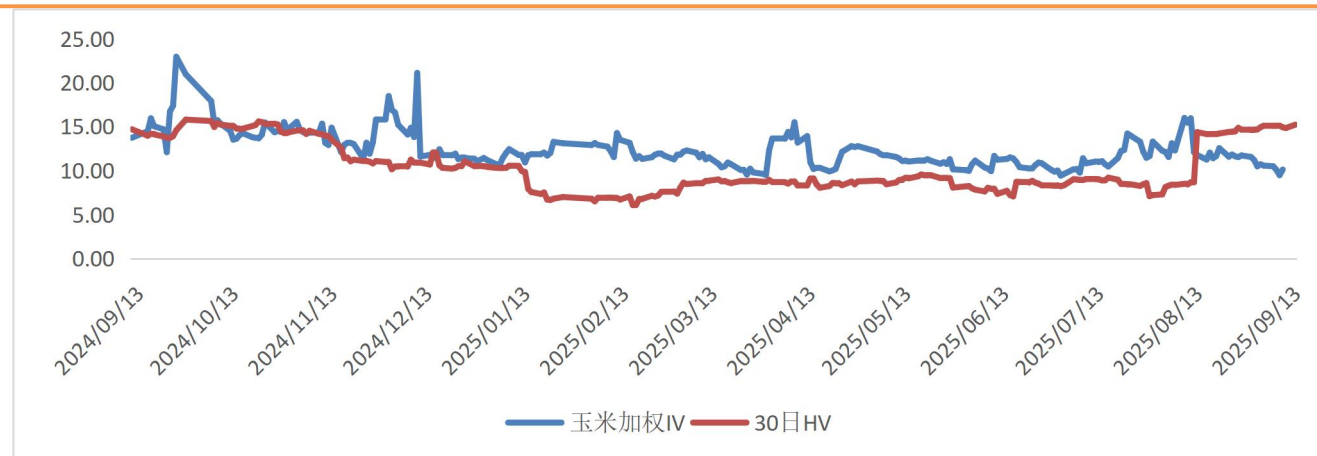
三、 期权波动率情况

表 3: 玉米豆粕期权隐含波动率与历史波动率

品种	期权加权隐含波动率 (%)	变化 (%)	变化率	30 日历史波动率 (%)	30 日波动率分位数
玉米	10.12	0.64	6.75%	15.22	0.98
豆粕	14.45	-0.23	-1.59%	12.41	0.08

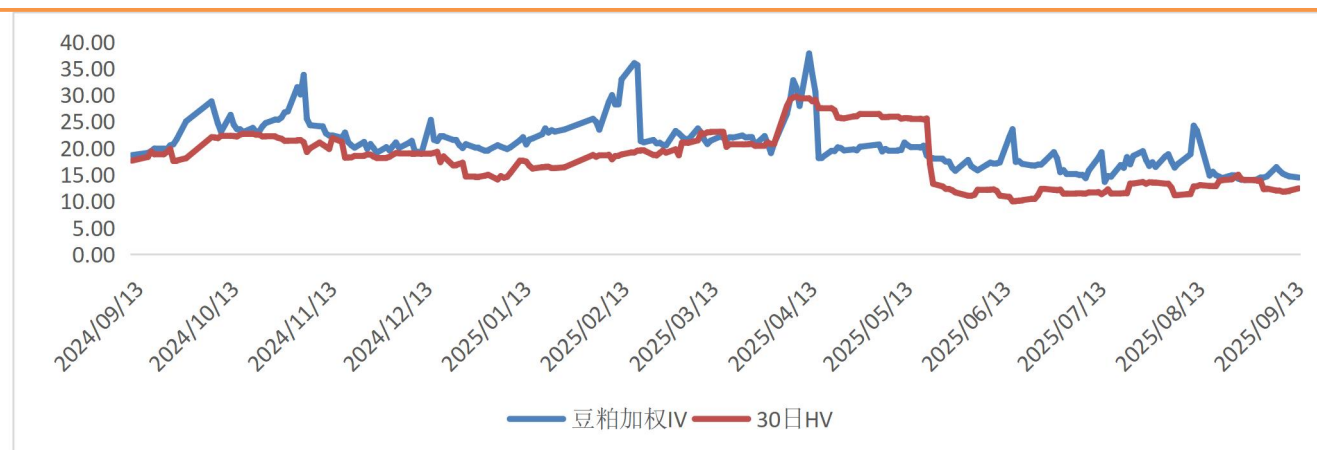
来源: iFind, 安粮期货研究所

图 7：玉米期权隐含波动率与 30 日历史波动率



来源：iFind，安粮期货研究所

图 8：豆粕期权隐含波动率与 30 日历史波动率



来源：iFind，安粮期货研究所

免责声明

本报告中的信息均来源于公开可获得资料，安粮期货研究所力求准确可靠，但对这些信息的准确性及完整性不做任何保证，据此投资，责任自负。本报告不构成个人投资建议，也没有考虑到个别客户特殊的投资目标、财务状况或需要。客户应考虑本报告中的任何意见或建议是否符合其特定状况。

