

AHCOF 安粮

商品期权数据研报

2025年9月17日

玉米期价持续下跌，期权隐波小幅下降

豆粕期价大幅下跌，期权隐波小幅回升

内容摘要

玉米期价持续下跌，期货主力合约 C2511 报收于 2161 元/吨。玉米期权成交 77425 手，持仓量为 347601 手，成交量 PCR 为 0.958，成交量最高的合约 C2511 合约，其占总成交量比例为 89% 左右。期权加权隐含波动率为 10.40%，30 日历史波动率为 14.56%，期权隐波小幅下降。

豆粕期价大幅下跌，期货主力合约 M2601 报收于 3002 元/吨。豆粕期权成交 347355 手，持仓量为 929408 手，成交量 PCR 为 0.784，目前成交量集中在浅度虚值期权。期权加权隐含波动率为 14.46%，30 日历史波动率为 12.98%，期权隐波小幅回升。

安粮期货研究所
期权组

TEL: 0551-62879960

张莎

期货从业资格号:

F03088817

投资咨询证号:

Z0019577

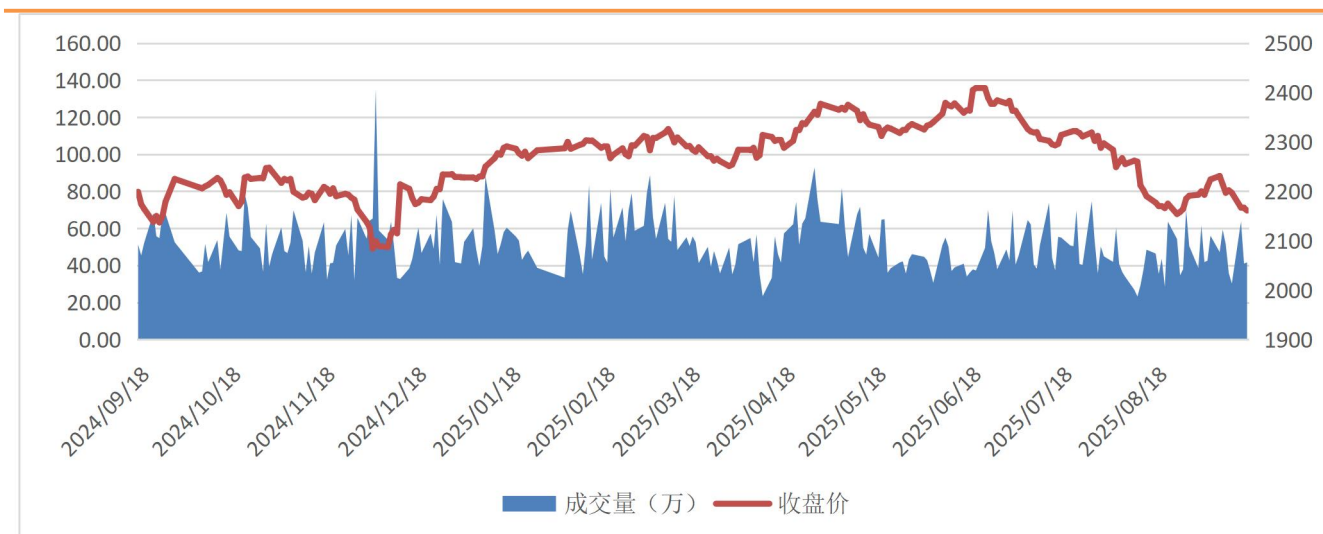
一、期货市场数据统计

表 1: 期货市场玉米豆粕主力合约数据统计

合约	收盘价	涨跌	涨跌幅 (%)	成交量	变化	持仓量	变化
C2511	2161	-5	-0.23	416188	6056	812333	-15355
M2601	3002	-39	-1.28	1383681	419344	2070225	75071

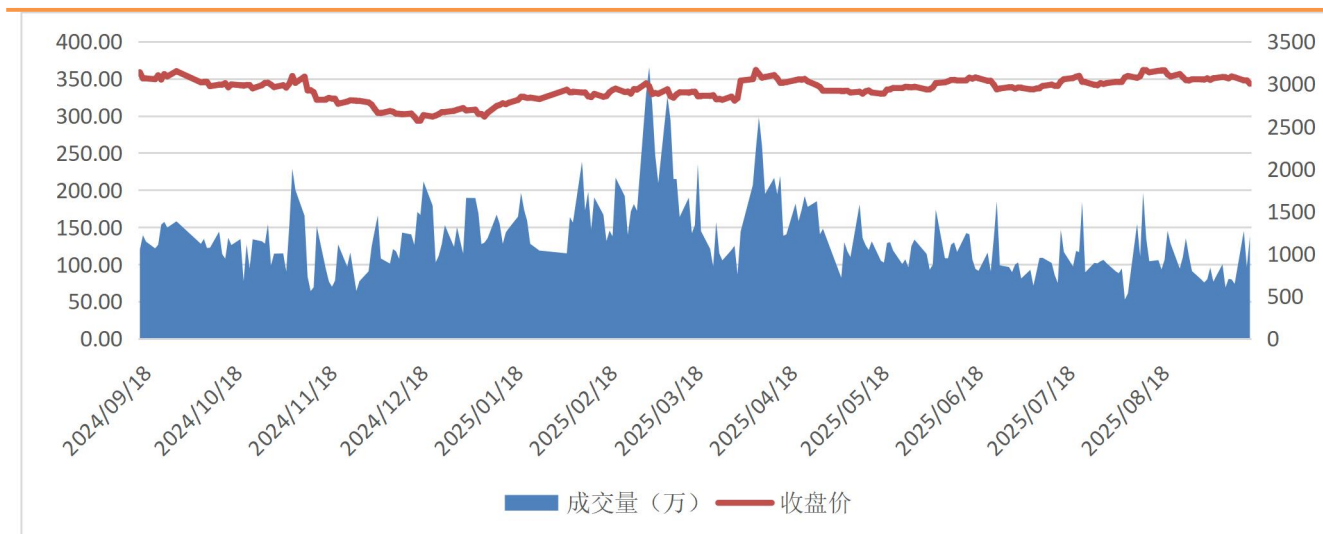
来源: 大连商品交易所

图 1: 玉米主力合约价量图



来源: 大连商品交易所

图 2: 豆粕主力合约价量图



来源: 大连商品交易所

总部地址: 合肥市包河区花园大道 986 号安粮中心 23-24 层

客服热线: 400—626—9988

网站地址: www.alqh.com

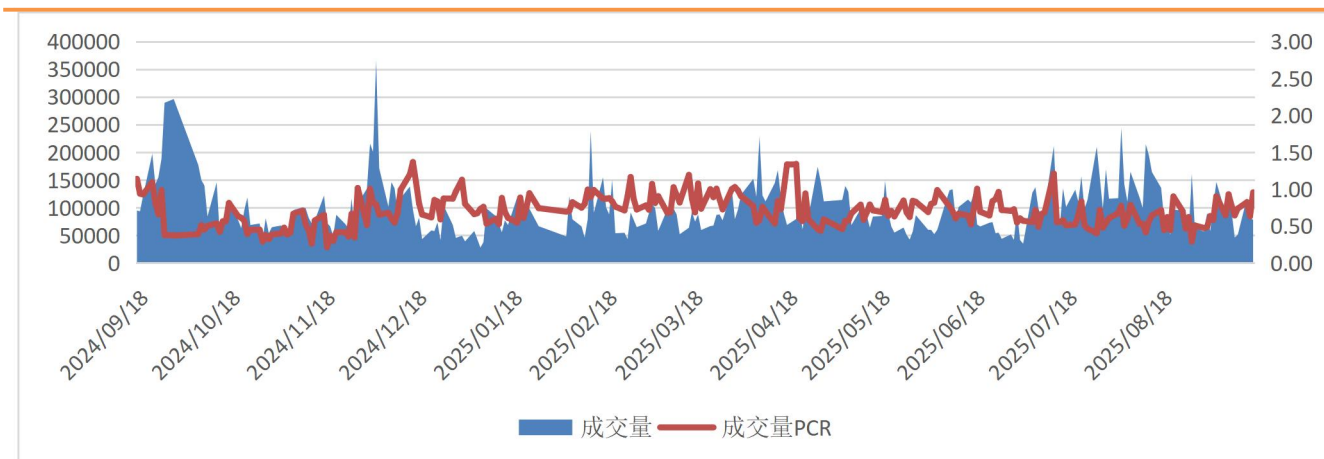
二、 期权市场数据统计

表 2: 玉米豆粕期权市场数据统计

期权标的	成交量	变化	成交量 PCR	变化	持仓量	变化	持仓量 量	变化
玉米	77425	-5943	0.958	0.325	347601	7552	0.511	0.004
豆粕	347355	181506	0.784	0.043	929408	23185	0.576	-0.012

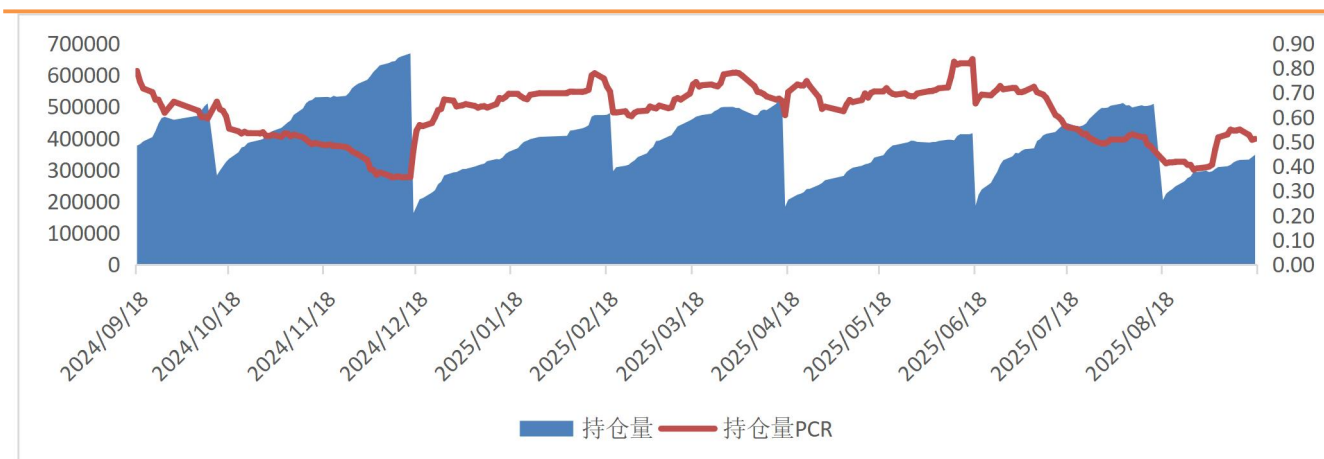
来源：大连商品交易所

图 3: 玉米期权日成交情况



来源：大连商品交易所

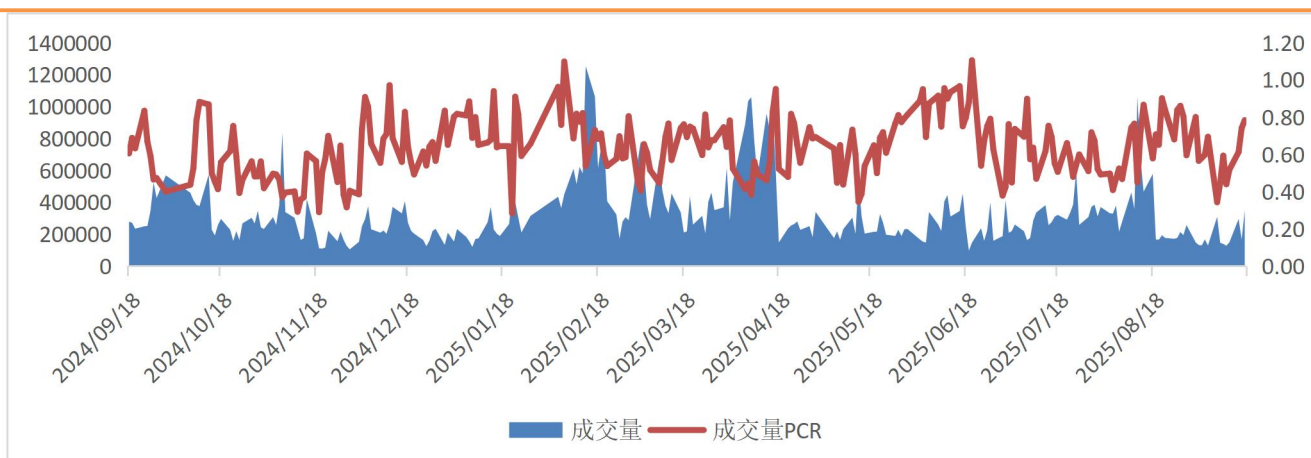
图 4: 玉米期权日持仓情况



来源：大连商品交易所



图 5: 豆粕期权日成交情况



来源: 大连商品交易所

图 6: 豆粕期权日持仓情况



来源: 大连商品交易所

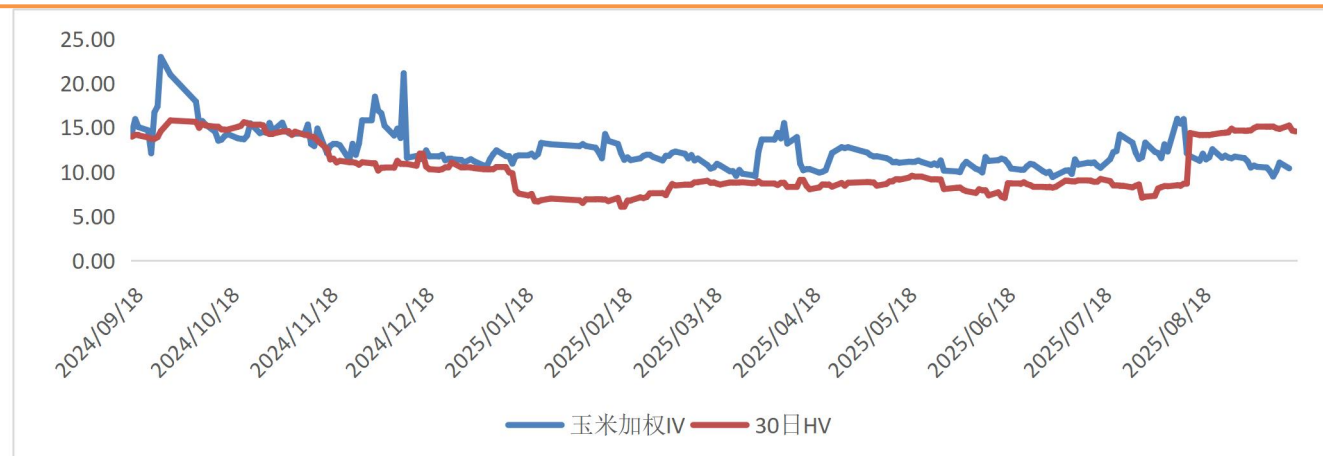
三、 期权波动率情况

表 3: 玉米豆粕期权隐含波动率与历史波动率

品种	期权加权隐含波动率 (%)	变化 (%)	变化率	30 日历史波动率 (%)	30 日波动率分位数
玉米	10.40	-0.64	-5.83%	14.56	0.94
豆粕	14.46	0.10	0.71%	12.98	0.10

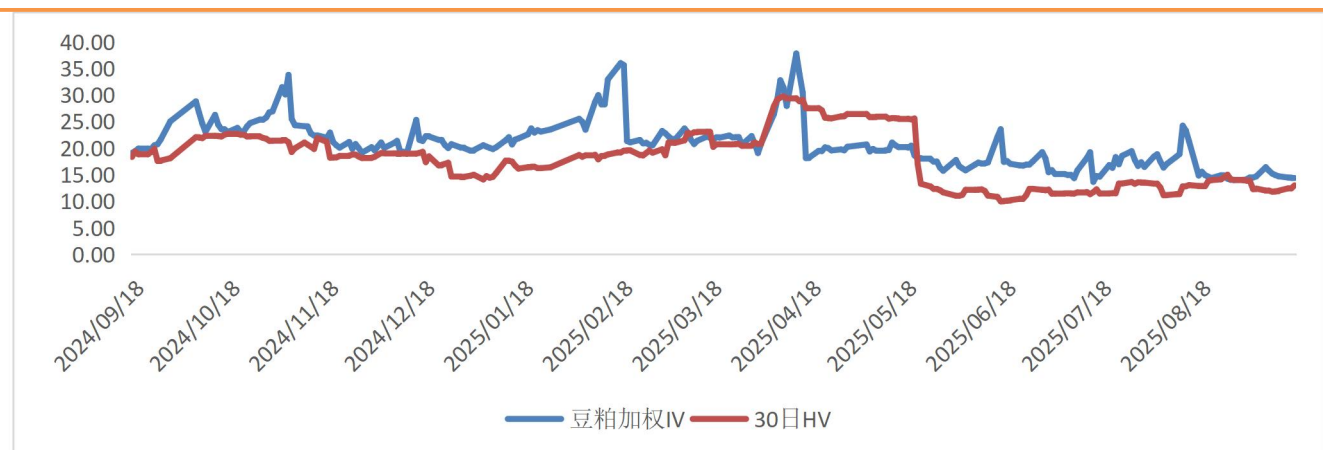
来源: iFind, 安粮期货研究所

图 7：玉米期权隐含波动率与 30 日历史波动率



来源：iFind，安粮期货研究所

图 8：豆粕期权隐含波动率与 30 日历史波动率



来源：iFind，安粮期货研究所

免责声明

本报告中的信息均来源于公开可获得资料，安粮期货研究所力求准确可靠，但对这些信息的准确性及完整性不做任何保证，据此投资，责任自负。本报告不构成个人投资建议，也没有考虑到个别客户特殊的投资目标、财务状况或需要。客户应考虑本报告中的任何意见或建议是否符合其特定状况。

